



2012
홍익대학교

신입생 정시모집요강

홍익대학교

<http://ibsi.hongik.ac.kr>

| 2012학년도 신입학 정시전형 |

I. 정시전형 모집단위 및 모집인원

| 서울캠퍼스 | | | | | | | | | | | | | | |
|----------|----------|--------------|----------|------|-----|-----|----------------|----------------|-------|----|----|------------------|----|----|
| 대학 | 학과 코드 | 모집단위 | 입학 정원 | 일반전형 | | | 입학사정관 전형 | | 특별전형 | | | | | |
| | | | | | | | 홍익 미래 인재 | 기회 균형 선발 | 농어촌학생 | | | 전문계고교 졸업(예정)자 | | |
| | | | | ㉠군 | ㉡군 | ㉢군 | ㉠군 | ㉡군 | ㉠군 | ㉡군 | ㉢군 | ㉠군 | ㉡군 | ㉢군 |
| | 35 | 서울캠퍼스 자율전공 | 80 | 23 | - | 14 | - | - | - | - | - | - | - | |
| 공과대학 | 10 | 건설·도시공학부 | 113 | 22 | 16 | 14 | - | 5 | - | - | 3 | - | - | 3 |
| | 11 | 전자·전기공학부 | 214 | 40 | 32 | 26 | - | 5 | - | - | 3 | - | - | 4 |
| | 12 | 신소재·화공시스템공학부 | 145 | 28 | 21 | 18 | - | 5 | - | - | 3 | - | - | 3 |
| | 13 | 정보·컴퓨터공학부 | 228 | 42 | 34 | 27 | - | 5 | - | - | 3 | - | - | 4 |
| | 15 | 기계·시스템디자인공학과 | 168 | 31 | 25 | 20 | - | 5 | - | - | 3 | - | - | 4 |
| 건축대학 | 18 | 건축학부1 | 65 | 12 | 10 | 8 | - | 1 | - | - | 1 | - | - | 1 |
| | 19 | 건축학부2 | 27 | 6 | 4 | 3 | - | 1 | - | - | 1 | - | - | 1 |
| 사범대학 | 20 | 수학교육과 | 40 | 12 | - | 7 | - | 1 | - | - | - | - | - | - |
| | 21 | 국어교육과 | 40 | 11 | - | 7 | - | 1 | - | - | - | - | - | - |
| | 22 | 영어교육과 | 40 | 11 | - | 7 | - | 1 | - | - | - | - | - | - |
| | 23 | 역사교육과 | 30 | 9 | - | 5 | - | 1 | - | - | - | - | - | - |
| | 24 | 교육학과 | 40 | 12 | - | 7 | - | 1 | - | - | - | - | - | - |
| 경영대학 | 30 | 경영학부 | 340 | 93 | - | 61 | - | 8 | - | - | 5 | - | - | 6 |
| 문과대학 | 40 | 영어영문학과 | 44 | 12 | - | 8 | - | 1 | - | - | 2 | - | - | - |
| | 41 | 독어독문학과 | 33 | 11 | - | 6 | - | 1 | - | - | 1 | - | - | - |
| | 42 | 불어불문학과 | 33 | 10 | - | 6 | - | 1 | - | - | 1 | - | - | - |
| | 43 | 국어국문학과 | 30 | 10 | - | 5 | - | 1 | - | - | 2 | - | - | - |
| 법과대학 | 50 | 법학과 | 200 | 42 | - | 28 | - | 3 | - | - | 3 | - | - | - |
| | 51 | 경제학부 | 60 | 18 | - | 10 | - | 2 | - | - | 2 | - | - | - |
| 미술대학 | 70 | 예술학과 | 33 | - | 16 | - | - | - | - | 2 | - | - | - | - |
| | 60 | 동양화과 | 31 | - | 9 | - | - | - | - | 1 | - | - | - | - |
| | 61 | 회화과 | 65 | - | 17 | - | - | - | - | 1 | - | - | - | - |
| | 62 | 판화과 | 31 | - | 9 | - | - | - | - | 1 | - | - | - | - |
| | 63 | 조소과 | 30 | - | 8 | - | - | - | - | 1 | - | - | - | - |
| | 72 | 디자인학부 | 115 | - | 30 | - | - | - | - | 2 | - | - | 2 | - |
| | 66 | 금속조형디자인과 | 24 | - | 7 | - | - | - | - | 1 | - | - | 1 | - |
| | 67 | 도예·유리과 | 23 | - | 8 | - | - | - | - | 1 | - | - | 1 | - |
| | 68 | 목조형가구학과 | 24 | - | 7 | - | - | - | - | 1 | - | - | 1 | - |
| | 69 | 섬유미술·패션디자인과 | 24 | - | 7 | - | - | - | - | 1 | - | - | 1 | - |
| | 71 | 자율전공 | 100 | - | - | - | 40 | - | - | - | - | - | - | - |
| 서울캠퍼스 합계 | | | 2,470 | 455 | 260 | 287 | 40 | 49 | - | 12 | 33 | - | 6 | 26 |

| 세종캠퍼스 | | | | | | | | | | | | | | |
|------------|----------|---------------------|----------|------|-----|-----|----------------|----------------|-------|----|----|------------------|---|----|
| 대학 | 학과 코드 | 모집단위 | 입학 정원 | 일반전형 | | | 입학사정관 전형 | | 특별전형 | | | | | |
| | | | | | | | 홍익 미래 인재 | 기회 균형 선발 | 농어촌학생 | | | 전문계고교 졸업(예정)자 | | |
| | | | | ㉠군 | ㉡군 | ㉢군 | ㉡군 | ㉢군 | | | | | | |
| | 93 | 세종캠퍼스 자율전공 | 50 | 14 | - | 9 | - | - | - | - | - | - | - | - |
| 과학기술 대학 | 86 | 자율전공 | 60 | 11 | 9 | 7 | - | - | - | - | - | - | - | - |
| | 87 | 전자·전기공학과 | 80 | 15 | 12 | 9 | - | 2 | - | - | 1 | - | - | 1 |
| | 88 | 컴퓨터정보통신공학과 | 85 | 18 | 12 | 10 | - | 3 | - | - | 1 | - | - | 1 |
| | 81 | 재료공학부 | 74 | 15 | 11 | 9 | - | 2 | - | - | 1 | - | - | 1 |
| | 82 | 건축공학부 | 80 | 16 | 12 | 9 | - | 3 | - | - | 1 | - | - | 1 |
| | 83 | 기계정보공학과 | 70 | 15 | 10 | 8 | - | 2 | - | - | 1 | - | - | 1 |
| | 84 | 조선해양공학과 | 45 | 10 | 6 | 6 | - | 1 | - | - | 1 | - | - | 1 |
| | 85 | 바이오화학공학과 | 50 | 11 | 7 | 6 | - | 1 | - | - | 1 | - | - | 1 |
| 게임학부 | 89 | 게임소프트웨어전공 (공학계) | 40 | 11 | - | 7 | - | 1 | - | - | 1 | - | - | 1 |
| 상경대학 | 95 | 상경학부 | 300 | 84 | - | 54 | - | 7 | - | - | 3 | - | - | 4 |
| | 97 | 광고홍보학부 | 120 | 33 | - | 21 | - | 3 | - | - | 2 | - | - | 2 |
| 조형대학 | 90 | 디자인·영상학부 | 320 | 82 | - | - | - | - | 5 | - | - | 3 | - | - |
| 게임학부 | 91 | 게임그래픽디자인전공 (미술계) | 40 | 10 | - | - | - | - | 2 | - | - | 2 | - | - |
| | 98 | 산업스포츠학과 | 30 | - | - | - | - | - | - | - | - | - | - | - |
| 세종캠퍼스 합계 | | | 1,444 | 345 | 79 | 155 | - | 25 | 7 | - | 13 | 5 | - | 14 |
| 총계 | | | 3,914 | 800 | 339 | 442 | 40 | 74 | 7 | 12 | 46 | 5 | 6 | 40 |

- ※ 모집인원은 수시모집 합격자 등록 결과에 따라 변경될 수 있습니다. 확정된 모집인원은 정시모집 원서접수 전에 홍익대학교 입시정보센터 홈페이지(<http://bsi.hongik.ac.kr>)를 통하여 공고합니다.
- ※ 본교의 미술대학(㉡군)과 조형대학(㉢군)은 모집(시기)군이 다르므로 복수지원이 가능합니다.
- ※ 두 개 이상의 모집(시기)군에 복수지원할 경우 입학원서를 각각 접수해야 합니다.
- ※ '캠퍼스 자율전공'과 '단과대학 자율전공' 모집단위의 합격자가 선택할 수 있는 학부(과)와 배정인원에 제한이 있을 수 있습니다. 자세한 내용은 44쪽의 '캠퍼스 자율전공', '단과대학 자율전공'을 참조하시기 바랍니다.

II. 학부 세부전공

| 캠퍼스 | 대학 | 모집단위 | 전공 |
|-----|--------|--------------|---|
| 서울 | 공과대학 | 건설·도시공학부 | 도시공학전공/토목공학전공 |
| | | 신소재·화공시스템공학부 | 신소재공학전공/화학공학전공 |
| | | 정보·컴퓨터공학부 | 컴퓨터공학전공/산업공학전공 |
| | 건축대학 | 건축학부1 | 건축학전공(5년제)/실내건축학전공(4년제) |
| | | 건축학부2 | 실내건축학전공(4년제) |
| | 미술대학 | 디자인학부 | 시각디자인전공/산업디자인전공 |
| 세종 | 과학기술대학 | 재료공학부 | 금속공학전공/세라믹공학전공 |
| | | 건축공학부 | 건축학전공(5년제)/건축공학전공(4년제) |
| | 상경대학 | 상경학부 | E-마케팅전공/회계학전공/금융보험학전공/국제경영(중국,일본)전공 |
| | 조형대학 | 디자인·영상학부 | 프로덕트디자인전공/커뮤니케이션디자인전공/디지털미디어디자인전공/애니메이션전공/영상·영화전공 |

Ⅲ. 정시모집 전형일정

| 정시 전형일정 | | | | |
|--|-----------------|------------------|---|--|
| 구분 | | | 일정 | 비고 |
| 입학원서 접수(인터넷 접수) | | | 2011.12.23.(금) 09:00 ~ 12.28.(수) 17:00 | • http://www.jinhakapply.com • http://www.uwayapply.com ※ http://ibsi.hongik.ac.kr의 배너를 통하여 접속 가능 |
| 학교생활기록부 교과성적, 미술활동보고서 입력 및 제출 (대상자만 입력 및 제출) | | | 2011.12.23.(금) 09:00 ~ 12.28.(수) 17:00 | • 입력사이트: http://ibsi.hongik.ac.kr http://activeart.hongik.ac.kr • 제출처: 서울특별시 마포구 와우산로 94 홍익대학교 와우관 1층 입학관리본부 |
| 서류제출(대상자만 제출) | | | | |
| ㉔군 | 미술실기 | 대상자발표 | 2012.01.06.(금) | • http://ibsi.hongik.ac.kr • 서울/세종캠퍼스 게시판 • ARS 안내전화: 060-700-2119 |
| | | 실기고사 | 2012.01.09.(월) | • 세종캠퍼스에서 고사 실시 • 수험표, 신분증, 필기구, 미술실기 도구 지참 |
| ㉕군 | 미술실기 및 면접 | 대상자발표 | 2012.01.13.(금) | • http://ibsi.hongik.ac.kr • 서울/세종캠퍼스 게시판 • ARS 안내전화: 060-700-2119 |
| | | 미술실기 | 2012.01.16.(월) ~ 01.17.(화) | • 서울캠퍼스에서 고사 실시 • 수험표, 신분증, 필기구, 미술실기 도구 지참 ※ 학부(과)별 실기고사 일자 01.16(월): 예술학과, 동양화과, 조소과, 디자인학부(일반전형) 01.17(화): 디자인학부(농어촌 및 전문계) 금속조형디자인과, 목조형가구학과, 섬유미술·패션디자인과, 회화과, 판화과, 도예·유리과 |
| | | 면접 (홍익미래인재전형) | 2012.01.20.(금) | • 수험표를 출력하여 고사 시간 및 장소를 확인 • 수험표, 신분증, 필기구 지참 |

| 합격자 발표 및 등록 | | | |
|-------------|-------------|-------------------------------|---|
| 최종 합격자 발표 | | 2012.02.03.(금) | · http://ibsi.hongik.ac.kr · 서울/세종캠퍼스 게시판 · ARS 안내전화: 060-700-2119 |
| 합격증 교부 | | 2012.02.03.(금) ~ 02.10.(금) | · http://ibsi.hongik.ac.kr 에서 합격증과 등록금 납부고지서를 직접 출력 |
| 합격자 등록 | | 2012.02.08.(수) ~ 02.10.(금) | · 합격증 교부시 세부사항 안내 참조 |
| 추가 합격자 | 미등록 충원기간 | 2012.02.11.(토) ~ 02.22.(수) | |
| | 미등록 충원 최종등록 | 2012.02.23.(목) | |

※ 상기 일정은 학내 사정에 따라 변경될 수 있습니다.

※ **홍익미래인재전형 미술계열 지원자**는 서류제출 기간 내에 본교의 입력사이트에 접속하여 미술활동보고서를 입력한 후 평가자(미술교사)에게 각 활동에 대한 평가를 요청하여야 하고, '최종접수' 버튼을 선택(클릭)하여야 합니다. 또한 '최종접수' 버튼을 선택한 후에는 '최종접수용 미술활동보고서'를 출력한 다음 학교장 직인을 받아 서류 제출기간 내에 우편 또는 방문 제출하여야 합니다.

※ **고사 일시 및 장소**는 수험표(고사 3일 전부터 본교 입시정보센터 홈페이지에서 출력 가능)에 안내됩니다.

IV. 수험생 유의사항

1. 복수지원 및 등록 금지

아래의 복수지원 및 등록 금지 조항을 위반할 경우 합격이 모두 취소됩니다.

- (1) 수시(1차, 2차)모집에 합격하면 '정시모집 및 추가모집'에 지원할 수 없습니다.
- (2) 정시모집에 모집기간 군이 같은 대학(교육대학 포함)간 또는 동일대학 내 모집기간 군이 같은 모집단위 간 복수지원은 할 수 없습니다.
- (3) 홍익미래인재, 기회균형선발, 농어촌학생, 전문계고교 졸업(예정)자 전형 지원자는 동일군 내의 다른 모집유형에 복수지원할 수 없습니다.
- (4) 정시모집에 합격하여 등록한 자는 추가모집에 지원할 수 없습니다.
※ 단, 2012.02.07.(화)까지 정시모집 등록 포기자는 추가 모집 지원 가능
- (5) 입학학기가 같은 두 개 이상의 대학에 이중으로 등록할 수 없습니다.

2. 지원자 유의사항

- (1) 지원자는 항상 본교 입시정보센터 홈페이지(<http://ibsi.hongik.ac.kr>)의 공지사항을 확인하고 안내에 따라야 합니다.
- (2) 실기/면접고사의 수험표는 해당 고사 3일 전부터 본교 입시정보센터 홈페이지(<http://ibsi.hongik.ac.kr>)에서 출력할 수 있으며, 고사 당일 사진이 부착된 신분증(주민등록증, 청소년증, 여권, 운전면허증 또는 학생증)과 함께 반드시 지참하여야 합니다. 단, 학생증은 사진에 학교장 직인이 날인된 경우에만 인정합니다.
- (3) 실기/면접고사에 응시하는 경우, 지정된 소집일시까지 지정된 장소로 입실을 완료하여야 응시 기회가 주어집니다.
- (4) 수험생은 실기/면접고사 진행 중 휴대폰, 전자시계, 계산기, MP3, PDA 등의 전자기기 및 허가되지 않은 물품을 소지해서는 안 되며, 소지하고 입실한 경우 감독요원의 지시에 따라 반드시 시험 전에 제출해야 하며, 시험 진행 중 소지나 사용이 발각될 경우에는 부정행위로 처리합니다.
- (5) 원서 접수가 완료된 후 입학원서 접수의 변경 및 취소는 원칙적으로 불가능하며, 제출된 서류는 반환하지 않으니 신중을 기하기 바랍니다.
- (6) 합격 여부는 개별 통지하지 않고, 본교 입시정보센터 홈페이지, ARS, 본교 서울/세종 캠퍼스 게시판에 공지됩니다.
※ 단, 추가합격자의 경우 전화로 개별 통보합니다.
- (7) 합격생은 지정된 기간 내에 등록을 하여야 합니다. 지정된 기간 내에 등록을 하지 않을 경우 합격이 취소됩니다.
- (8) 개명, 주민등록번호 변경 등의 사유로 인하여 학교생활기록부 내용과 지원자 정보가 상이한 경우, 반드시 개인정보변경 신청서(본교 소정 양식)와 주민등록 초본 또는 동일인 증명서를 함께 제출하여야 합니다.
- (9) 사실과 다른 내용의 인터넷 입력, 서류 미제출, 작성 오류, 기재사항 누락, 판독불능 등으로 인해 발생한 불이익은 지원자 본인의 책임입니다.
- (10) 서류 미제출, 허위기재, 위조, 변조, 대리시험 등 부정행위자, 지원자격 또는 수능최저학력기준 미달자, 실기/면접고사 결시자는 성적에 관계없이 불합격 처리하며, 입학이 허가된 경우에도 위의 사실이 확인되면 합격/입학을 취소합니다.
- (11) 입학전형 성적 및 평가내용은 공개하지 않습니다.
- (12) 신입생은 특별한 경우(군 입대 휴학 등)를 제외하고는 입학 후 1년간 휴학할 수 없습니다.

3. 합격자 발표 및 추가합격 사정절차 안내

복수합격, 미등록 등으로 인한 결원 발생 시 성적순으로 추가 합격자를 결정하여 발표하오니 아래 내용을 숙지하여 불이익을 받는 일이 없도록 대비하기 바랍니다.

- (1) 합격자 발표 : 본교 입시정보센터 홈페이지, 서울/세종 캠퍼스 게시판, ARS 060-700-2119
※ 합격자 발표 시 추가합격후보자 순위도 발표함. 단, 예술학과를 제외한 미술대학 모집단위의 예비순위는 발표하지 않음.
- (2) 추가합격자의 경우 추가합격후보자 순위에 따라 2012.02.11.(토) ~ 02.22.(수) 사이에 합격사실을 개별 통보하므로, 이 기간 중에는 항상 연락이 가능하도록 대비하시기 바랍니다. 특히 연락처의 오기나 변경, 수험생이나 가족의 부재 등의 사유로 연락이 불가능하여 발생하는 불이익은 본교에서 책임지지 않습니다.

V. 원서접수안내

1. 인터넷 원서접수 사이트와 접수 기간

(1) 인터넷 입학원서 접수 사이트

<http://www.jinhakapply.com> (☎ 1544-7715), <http://www.uwayapply.com> (☎ 1588-8988)

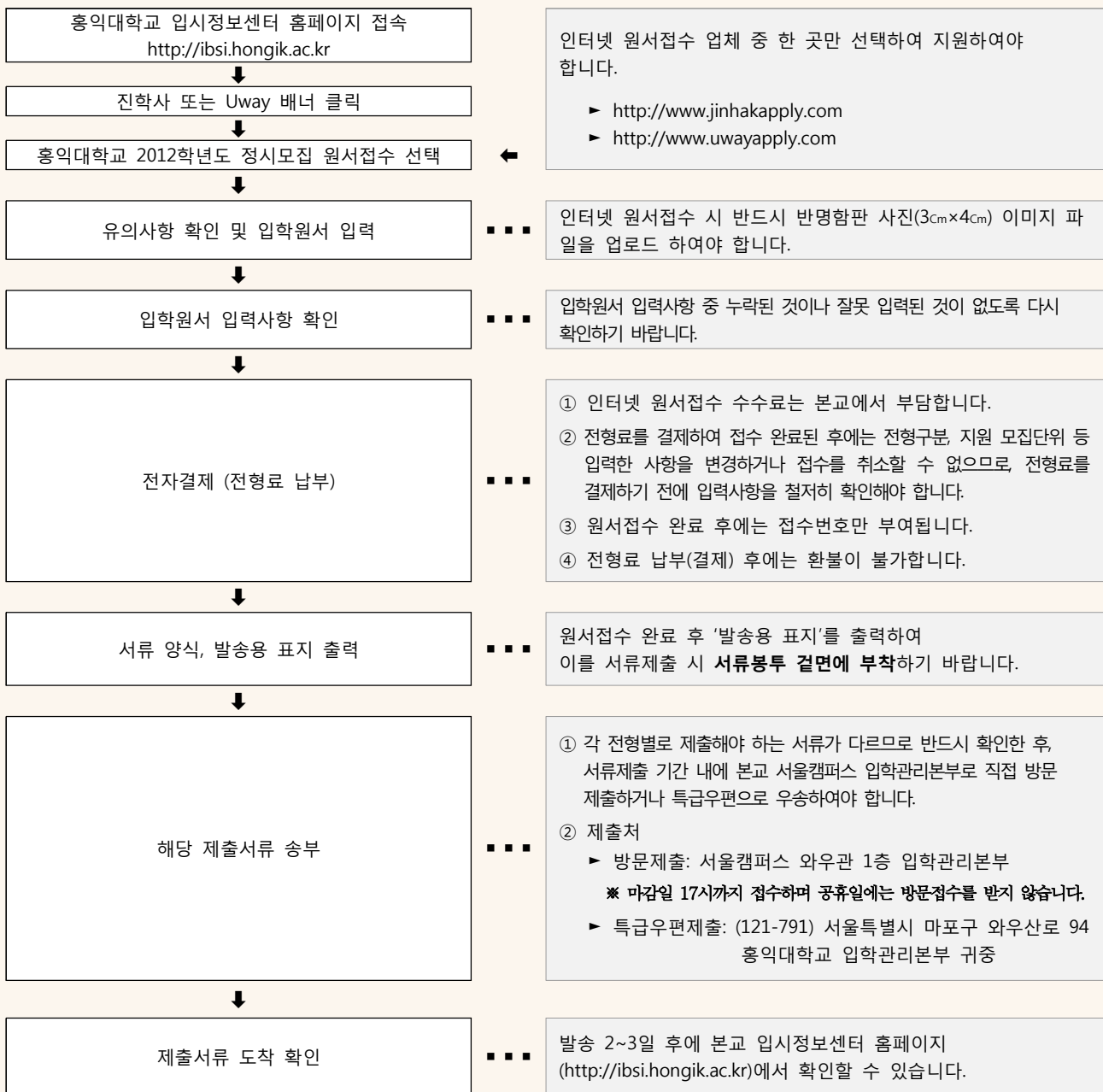
본교 입시정보센터 홈페이지(<http://ibsi.hongik.ac.kr>)의 배너를 통해 접수 사이트에 접속 가능

(2) 인터넷 입학원서 접수기간

인터넷 원서접수 : 2011.12.23.(금) 09:00 ~ 2011.12.28.(수) 17:00

자료입력 및 서류제출 : 2011.12.23.(금) 09:00 ~ 2011.12.28.(수) 17:00

2. 인터넷 입학원서 접수절차



3. 인터넷 입학원서 작성 및 접수 유의사항

| 인터넷 입학원서 작성 시 유의사항 |

- (1) 지원학부(과) 등 지원내용은 정확하게 기재하여야 합니다.
※ 전형료를 결제(납입)하여 접수 완료된 후에는 전형구분, 지원 모집단위 등 입력사항을 일절 변경할 수 없으므로, 전형료를 결제하기 전에 입력사항을 철저히 확인하기 바랍니다.
- (2) 입학원서와 제출한 서류의 작성오류, 기재사항누락 등으로 인한 불이익은 지원자의 책임이므로 서류 접수 또는 송부 전에 이상이 없는지 반드시 확인하기 바랍니다.
- (3) 사진 : 인터넷 입학원서 작성 시 반명함판 사진(3cm×4cm) 이미지를 업로드하여야 합니다.
- (4) 연락처 : 연락처와 주소지를 반드시 기재하여야 합니다. 입학원서에 기재된 연락처는 연락이 가능하여야 하며, 전화번호 및 주소의 오기 또는 변경으로 연락이 두절되어 발생하는 불이익은 본교에서 책임을 지지 않습니다. 또한 입학원서에 기재된 연락처가 변경된 경우에는 즉시 본교 입학관리본부로 변경을 통지하여야 합니다(변경통지는 팩스 또는 본인 내방으로 함).
- (5) 학교생활기록부 전산자료 활용 동의 여부 : 반드시 표기해야 함
 - ① 온라인 제공 대상자 : 2007년 2월 이후 졸업(예정)자(2007년 2월 졸업자 포함)
 - ② 방송통신고등학교, 고등기술학교, 각종학교, 특수학교, 산업체 부설학교 등 학력인정 사회교육시설교 등은 온라인으로 제공하고자 하는 학교에 한합니다.
 - ③ 본교는 성적자료의 신뢰성 확보를 위해 모든 지원자가 교육과학기술부 온라인 학교생활기록부 자료 활용에 동의하는 것을 원칙으로 하고 있습니다. 부득이한 사유로 학교생활기록부 전산자료 활용에 동의하지 않은 지원자(2006년 3월 이전 졸업자 및 학교생활기록부 온라인 제공이 되지 않는 학교 출신자 포함)는 학교장 직인이 날인된 학교생활기록부 1부를 기한 내에 제출하고, 본교 입시정보센터 홈페이지의 '학교생활기록부 반영교과 성적 입력'란에 본인의 성적을 정확히 입력하여야 합니다. 만약 입력한 성적이 학교생활기록부와 불일치하는 경우에는 부적격으로 처리될 수 있습니다.
- (6) 수학능력시험 성적 자료 온라인 제공 동의 여부
 - ① 대상자 : 2012학년도 대학수학능력시험 응시자
 - ② 개인정보보호의 목적으로 수학능력시험 성적의 온라인 제공에 동의한 사람에게만 지원 대학에 온라인으로 성적을 제공합니다. 본교에서는 입학원서를 접수하면 별도의 동의 절차 없이 수학능력시험 성적자료 온라인 제공에 동의하는 것으로 간주합니다.

| 인터넷 입학원서 접수 시 유의사항 |

- (1) 원서접수 완료 후에는 접수번호만 부여되며, 수험번호는 해당 고사 3일 전 수험표 출력 시 확인할 수 있습니다.
다만 실기/면접고사를 실시하지 않는 전형은 수험번호 없이 접수번호만 부여됩니다.
- (2) 전형료 납입(결제) 도중 창이 닫히거나 시스템종료 등으로 인하여 전형료 납입(결제) 내용을 확인하지 못하는 경우에는 접수가 정상적으로 이루어지지 않을 수도 있으므로 유의하여야 합니다. 이와 같은 경우에는 해당 인터넷 접수 업체에 문의하기 바랍니다.(아래의 전화번호 참조)
- (3) 원서를 작성하였더라도 전형료 납입(결제)을 하지 않으면 원서접수가 정상적으로 완료되지 않습니다. 따라서 원서 작성 후 반드시 전형료 납입(결제) 절차까지 완료하기 바랍니다. 전형료 납입(결제) 후 접수번호가 부여되면 입학원서 접수가 정상적으로 완료된 것입니다.
- (4) 인터넷 접수 확인여부는 본인이 접수한 다음 날부터, 서류제출 확인은 발송 후 2~3일 후부터 본교 입시정보센터 홈페이지(<http://ibsi.hongik.ac.kr>)에서 확인이 가능합니다.
- (5) 인터넷으로 입력한 내용이 사실과 다를 경우 발생하는 불이익에 대해서는 본교에서 책임지지 않습니다.
- (6) 인터넷 입학원서 접수 시 문의사항이 있으면 사이트 내의 게시판을 이용하거나, 아래 연락처로 문의하기 바랍니다.

- <http://www.jinhakapply.com> (☎ 1544-7715)
- <http://www.uwayapply.com> (☎ 1588-8988)

일반전형(㉠군, ㉡군, ㉢군 모집)

1. 모집인원 : 총 1581명

| 캠퍼스 | 대학(학부) | 계열 | 모집단위 | 모집인원 | | | |
|----------|-------------|--------|--------------|-------|------|----|----|
| | | | | ㉠군 | ㉡군 | ㉢군 | |
| 서울 | 자율전공 | | 서울캠퍼스 자율전공 | 23 | - | 14 | |
| | 공과대학 | 자연 | 건설·도시공학부 | 22 | 16 | 14 | |
| | | | 전자·전기공학부 | 40 | 32 | 26 | |
| | | | 신소재·화공시스템공학부 | 28 | 21 | 18 | |
| | | | 정보·컴퓨터공학부 | 42 | 34 | 27 | |
| | | | 기계·시스템디자인공학과 | 31 | 25 | 20 | |
| | 건축대학 | | 건축학부1 | 12 | 10 | 8 | |
| | | | 건축학부2 | 6 | 4 | 3 | |
| | | | 수학교육과 | 12 | - | 7 | |
| | | | 인문 | 국어교육과 | 11 | - | 7 |
| | | | | 영어교육과 | 11 | - | 7 |
| | | | | 역사교육과 | 9 | - | 5 |
| | 교육학과 | | | 12 | - | 7 | |
| | 경영대학 | 경영학부 | | 93 | - | 61 | |
| | 법과대학 | 법학과 | | 42 | - | 28 | |
| | | 경제학부 | | 18 | - | 10 | |
| | 문과대학 | 영어영문학과 | | 12 | - | 8 | |
| | | 독어독문학과 | | 11 | - | 6 | |
| | | 불어불문학과 | | 10 | - | 6 | |
| | | 국어국문학과 | | 10 | - | 5 | |
| | | 미술대학 | | 미술 | 예술학과 | - | 16 |
| | 동양화과 | | - | | 9 | - | |
| | 회화과 | | - | | 17 | - | |
| | 판화과 | | - | | 9 | - | |
| | 조소과 | | - | | 8 | - | |
| | 디자인학부 | | - | | 30 | - | |
| | 금속조형디자인과 | | - | | 7 | - | |
| | 도예·유리과 | | - | | 8 | - | |
| | 목조형가구학과 | | - | | 7 | - | |
| | 섬유미술·패션디자인과 | | - | | 7 | - | |
| 서울캠퍼스 합계 | | | 455 | 260 | 287 | | |

| 캠퍼스 | 대학(학부) | 계열 | 모집단위 | 모집인원 | | |
|-----|----------|----|------------------|------|----|-----|
| | | | | ㉠군 | ㉡군 | ㉢군 |
| 세종 | 자율전공 | | 세종캠퍼스 자율전공 | 14 | - | 9 |
| | 과학기술대학 | 자연 | 자율전공 | 11 | 9 | 7 |
| | | | 전자 · 전기공학과 | 15 | 12 | 9 |
| | | | 컴퓨터정보통신공학과 | 18 | 12 | 10 |
| | | | 재료공학부 | 15 | 11 | 9 |
| | | | 건축공학부 | 16 | 12 | 9 |
| | | | 기계정보공학과 | 15 | 10 | 8 |
| | | | 조선해양공학과 | 10 | 6 | 6 |
| | | | 바이오화학공학과 | 11 | 7 | 6 |
| | | | 게임소프트웨어전공 (공학계) | 11 | - | 7 |
| | 게임학부 | 미술 | 게임그래픽디자인전공 (미술계) | 10 | - | - |
| | 조형대학 | | 디자인 · 영상학부 | 82 | - | - |
| | 상경대학 | 인문 | 상경학부 | 84 | - | 54 |
| | 광고홍보학부 | | 광고홍보학부 | 33 | - | 21 |
| | 세종캠퍼스 합계 | | | 345 | 79 | 155 |

2. 지원자격

고등학교 졸업(예정)자 또는 관계법령에 의해 고등학교 졸업자와 동등 이상의 학력이 있다고 인정된 자로서 2012학년도 대학수학능력시험에 응시한 자

3. 서류제출

(1) 제출서류: ㉠군, ㉡군 지원자 중 아래의 대상자는 해당 서류를 제출하여야 합니다.(㉢군 지원자는 제출할 필요 없음)

| 대상자 | 제출서류 | 비고 |
|--|--|---|
| <ul style="list-style-type: none"> 일반계고교 직업위탁생 공업계 2+1 체제 이수자 교과교육 소년원의 고등학교 과정 이수자 한 학기 이상을 외국소재 고등학교에서 이수한 자 | 해당 분야의 증빙자료 (학교생활기록부 등) | <ul style="list-style-type: none"> 대상자는 본인이 해당 대상자임을 입증할 수 있는 증빙자료를 제출하여야 함 학교생활기록부를 증빙자료로 제출할 경우, 원서접수 마감일 기준 최근 3개월 이내에 발급된 학교생활기록부만 인정하며, 3학년 2학기 성적이 포함된 학교생활기록부를 제출하여야 함 |
| 검정고시 출신자 | 검정고시 합격증 사본 1부 | |
| <ul style="list-style-type: none"> 2006년 3월 이전 졸업자 온라인 학교생활기록부 자료 미제공 학교 출신자 온라인 학교생활기록부 자료 활용 비동의자 | 고등학교 학교생활기록부 1 부 (학교장직인 날인 필) | <ul style="list-style-type: none"> 2012년 2월 고등학교 졸업예정자는 학교생활기록부를 제출함과 동시에 2011.12.23(금) 09:00 ~ 28(수) 17:00까지 본교 입시정보센터 홈페이지에 접속하여 학교생활기록부의 반영교과 성적을 입력하여야 함. 입력한 성적이 학교생활기록부와 불일치하는 경우에는 불이익을 받을 수 있음 원서접수 마감일 기준 최근 3개월 이내에 발급된 학교생활기록부만 인정하며, 3학년 2학기 성적이 포함된 학교생활기록부를 제출하여야 함 |

※ 2007년 2월(2월 포함) 이후 국내 고등학교 졸업(예정)자의 학교생활기록부는 온라인으로 제공되므로, 학교생활기록부를 별도로 제출할 필요가 없습니다.(단, 학교생활기록부 전산자료 활용 비동의자, 온라인 미제공 학교 출신자는 제외)

※ 제출서류는 원칙적으로 원본이어야 하며, 부득이하게 사본을 제출할 경우에는 발행기관의 원본대조필을 받아 제출할 수 있습니다. 다만 발행기관의 확인이 불가능한 경우 서류접수기간에 본교에서 원본대조필을 받을 수 있습니다.(출신 고등학교장의 원본대조필도 인정함)

※ 학교생활기록부를 제외한 제출서류는 원서접수 마감일 이전 최근 1개월 이내에 발급된 서류만 인정합니다.

※ 한국어나 영어로 작성되지 않은 서류는 서류 발행국이나 국내에서 공증된 한국어 또는 영어 번역본을 제출하여야 합니다.

(2) 제출 및 입력 기간 : 2011.12.23.(금) 09:00 ~ 12.28.(수) 17:00

※ 제출서류는 ‘우측 상단에 지원자 이름과 인터넷 원서접수 시 부여 받은 접수번호를 기재’하여 아래의 주소로 ‘방문’ 또는 ‘특급우편’으로 제출하여야 합니다.

제출처: (121-791) 서울시 마포구 와우산로 94 홍익대학교 와우관 1층 입학관리본부

※ 공휴일에는 방문접수를 받지 않습니다.

※ 우편제출은 **특급우편으로 마감일까지의 소인이 찍힌** 것만 유효하며 마감일을 넘긴 소인이 찍힌 우편물은 미제출한 것으로 간주합니다.

※ **서류발송 2~3일 후에는 본교 입시정보센터 홈페이지에서 서류 도착여부를 반드시 확인**하기 바랍니다.

※ 본교에서 필요에 따라 추가로 요구하는 서류는 소정기일까지 제출하여야 하며, 이를 준수하지 않으면 불합격으로 처리될 수 있습니다.

4. 전형요소 및 반영비율

합격생은 각 모집단위별로 아래의 반영비율에 따라 점수를 합산한 총점 순으로 선발합니다.

| 캠퍼스 | 모집시기 | 계열/모집단위 | 전형단계(선발인원) | 학생부(%) | 수능(%) | 실기(%) |
|-----|------|--------------------|------------|--------|-------|-------|
| 서울 | ㉓군 | 인문계열/자연계열/캠퍼스 자율전공 | 일괄합산 | 20 | 80 | - |
| | ㉔군 | 자연계열 | - | - | 100 | - |
| | | 미술계열(예술학과 제외) | 1단계(6배수) | - | 100 | - |
| | | | 2단계 | 20 | 25 | 55 |
| | | 예술학과 | 1단계(6배수) | - | 100 | - |
| | | | 2단계 | 20 | 75 | 5 |
| | ㉕군 | 인문계열/자연계열/캠퍼스 자율전공 | - | - | 100 | - |
| 세종 | ㉓군 | 인문계열/자연계열/캠퍼스 자율전공 | 일괄합산 | 20 | 80 | - |
| | | 미술계열 | 1단계(4배수) | - | 100 | - |
| | | | 2단계 | 20 | 25 | 55 |
| | ㉔군 | 자연계열 | - | - | 100 | - |
| | ㉕군 | 인문계열/자연계열/캠퍼스 자율전공 | - | - | 100 | - |

※ 동점자처리기준은 40쪽의 ‘IV. 동점자 처리기준’을 참고하기 바랍니다.

5. 전형요소별 평가방법

(1) 학교생활기록부 반영방법

| 계열 | 반영교과 | 학년별 반영비율 | | | 요소별 반영비율 | | 교과성적 산출시 활용지표 |
|----------|------------|----------|-----|-----|----------|------|---------------|
| | | 1학년 | 2학년 | 3학년 | 교과성적 | 출결상황 | |
| 인문/미술 | 국어, 영어, 사회 | 100% | | | 95% | 5% | 등급 100% |
| 자연 | 수학, 영어, 과학 | | | | | | |
| 캠퍼스 자율전공 | 국어, 영어, 수학 | | | | | | |

※ ‘2011년 3월 이전 졸업자’, ‘일반계 고교 직업 위탁생’, ‘공업계 2+1 체제 이수자’, ‘검정고시 출신자’, ‘교과교육 소년원의 고등학교 과정 이수자’, ‘한 학기 이상을 외국 소재 고등학교에서 이수한 자’는 비교평가대상자로 분류하여 대학수학능력시험 점수를 이용하여 비교내신(학교생활기록부 점수)을 산출합니다.

※ 구체적인 반영방법은 32쪽의 ‘I. 학교생활기록부 반영방법’을 참고하기 바랍니다.

(2) 대학수학능력시험 반영방법

| 캠퍼스 | 모집시기 | 계열 | 수능 반영영역 | 활용지표 |
|-----|------|----------|-----------------------------|------|
| 서울 | ㉞,㉟군 | 인문 | 언어 + 외국어 + 수리 + 사탐/과탐 | 백분위 |
| | | 자연 | (언어, 외국어 중 택1) + 수리(가) + 과탐 | " |
| | | 캠퍼스 자율전공 | 언어, 외국어, 수리, 사탐/과탐 중 택3 | " |
| | ㊱군 | 자연 | 수리(가) + 과탐 | " |
| | | 미술 | (언어, 수리, 사탐/과탐 중 택2) + 외국어 | " |
| 세종 | ㉞,㉟군 | 인문 | (언어, 수리 중 택1) + 외국어 + 사탐/과탐 | " |
| | | 자연 | (언어, 외국어 중 택1) + 수리(가) + 과탐 | " |
| | | 캠퍼스 자율전공 | 언어, 외국어, 수리, 사탐/과탐 중 택3 | " |
| | ㊱군 | 미술 | (언어, 수리, 사탐/과탐 중 택2) + 외국어 | " |
| | ㊱군 | 자연 | 수리(가) + 과탐 | " |

※ ‘수리(가)’는 수리 가형을 ‘수리’는 수리 가형 또는 수리 나형 중 선택을 의미함

※ 사회탐구/과학탐구 : 선택한 과목 중 백분위가 높은 두 과목의 백분위 평균

(3) 미술 실기고사

- ① 대상자 : 서울/세종 캠퍼스 미술계열 지원자 중 1단계 합격자
- ② 실기고사 내용 및 방법 : 38쪽의 ‘III. 미술 실기고사’ 참조

6. 최저학력기준

최저학력 기준은 없음. 다만 학업능력이 현저히 부족하다고 판단되는 자에 대하여는 본교 입학전형관리위원회의 심의를 거쳐 입학을 허가하지 않을 수 있습니다.

홍익미래인재전형 (㉔군)

1. 모집인원 : 총 40명

| 캠퍼스 | 대학 | 계열 | 모집단위 | 모집인원 |
|-----|------|----|------|------|
| 서울 | 미술대학 | 미술 | 자율전공 | 40 |

2. 지원자격

국내 정규 고등학교 졸업(예정)자로서 미술에 대한 창의성, 잠재력, 열정 등을 갖춘 2012학년도 대학수학능력시험 응시자

※ 고등학교졸업학력인정검정고시 출신자, 외국고교 졸업(예정)자 등은 지원할 수 없음

3. 서류제출

(1) 제출서류

| 대상자 | 제출서류 | 비고 |
|--|---|--|
| 지원자 전원 | 미술활동보고서 1 부 (본교 소정양식, 학교장직인 날인 필) | • 본교 미술활동보고서 입력사이트(http://activeart.hongik.ac.kr)에 접속하여 미술 관련 활동을 입력하고, 최종접수용 미술활동보고서를 서류제출 기간에 제출해야 함 |
| • 2006년 3월 이전 졸업자 • 온라인 학교생활기록부 자료 미제공 학교 출신자 • 온라인 학교생활기록부 자료 활용 비동의자 | 고등학교 학교생활기록부 1 부 (학교장직인 날인 필) | • 원서접수 마감일 기준 최근 3개월 이내에 발급된 학교생활기록부만 인정하며, 3학년 2학기 성적이 포함된 학교생활기록부를 제출하여야 함 |
| 국외고교 과정 이수자 ※ 고등학교 졸업학기는 반드시 국내고등학교에서 이수해야 함 | 고교 성적증명서 1부 | • 외국고교에 한 학기 이상 재학한 경우 해당 고교 성적증명서를 제출하여야 함 • 성적증명서에는 GPA, 성적등급, 석차 등이 기재되어야 하며, 성적산출기준이 첨부되어 있어야 함 • 해당 고교의 학제 및 재학기간 등이 기재되어야 함 |

※ 2007년 2월(2월 포함) 이후 국내 고등학교 졸업(예정)자의 학교생활기록부는 온라인으로 제공되므로, 학교생활기록부를 별도로 제출할 필요가 없습니다.(단, 학교생활기록부 전산자료 활용 비동의자, 온라인 미제공 학교 출신자는 제외)

※ 제출서류는 원칙적으로 원본이어야 하며, 부득이하게 사본을 제출할 경우에는 발행기관의 원본대조필을 받아 제출할 수 있습니다. 다만 발행기관의 확인이 불가능한 경우 서류접수기간에 본교에서 원본대조필을 받을 수 있습니다.(출신 고등학교장의 원본대조필도 인정함)

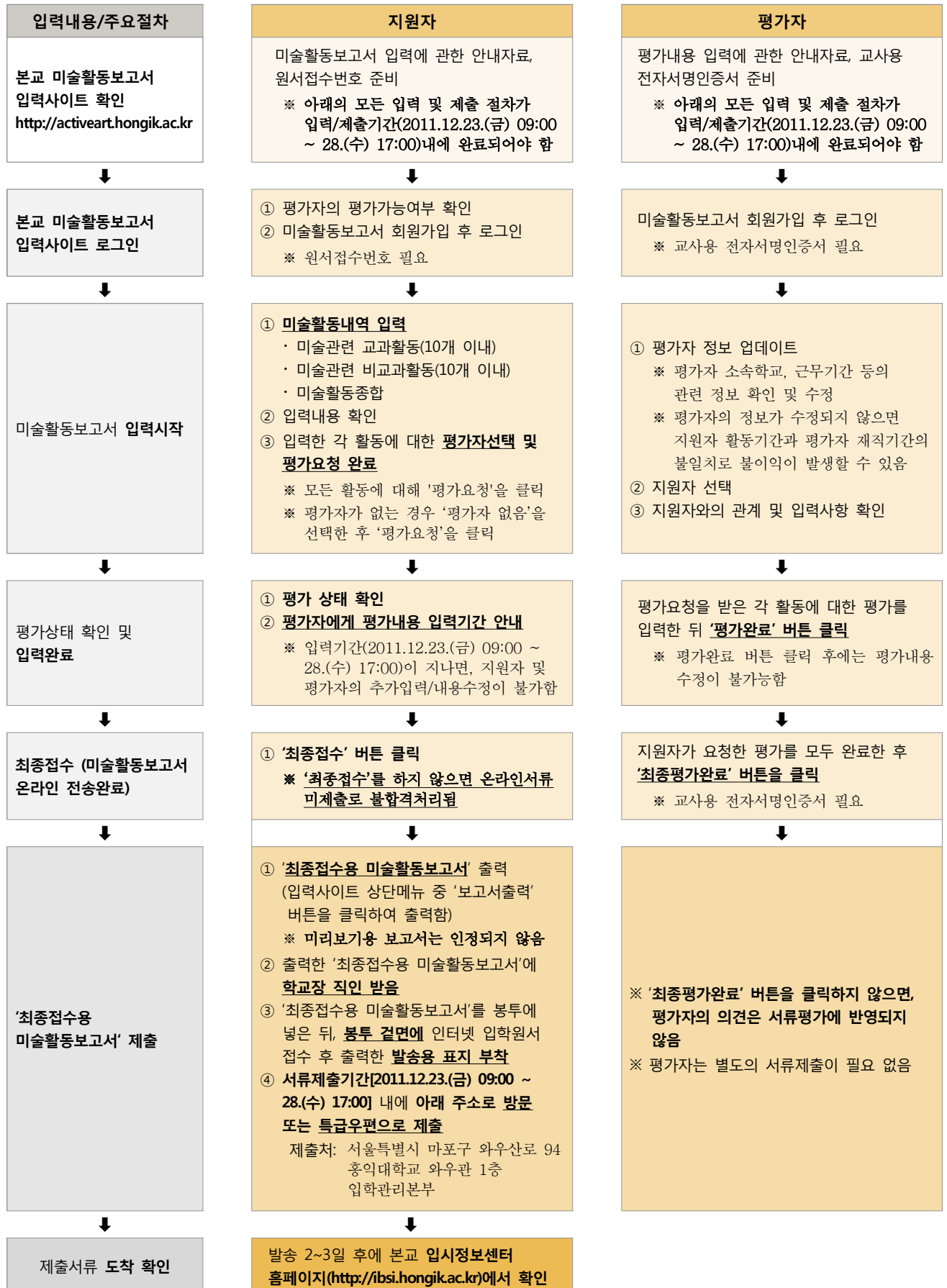
※ 한국어나 영어로 작성되지 않은 서류는 서류 발행국이나 국내에서 공증된 한국어 또는 영어 번역본을 제출하여야 합니다.

※ 미술활동보고서에 기입한 활동은 '고등학교 입학일 이후부터 원서접수 전'까지의 활동만을 인정합니다.

(2) 미술활동보고서 입력 및 제출

지원자와 평가자는 아래의 유의사항에 따라 필수제출서류인 미술활동보고서를 입력, 제출하여야 합니다.

(가) 입력내용 및 방법



※ 미술활동보고서 입력 및 제출에 관한 자세한 것은 입시정보센터 홈페이지를 참조하기 바랍니다.

(나) 유의사항

- ❶ 미술활동보고서는 본교 미술활동보고서 입력사이트(<http://activeart.hongik.ac.kr>)에서 ‘미술활동보고서 입력절차와 유의사항’에 따라
 - (i) 지원자는 ‘미술관련 교과활동’, ‘미술관련 비교과활동’, ‘미술활동종합’을,
 - (ii) 평가자(미술교사)는 지원자가 입력한 미술활동에 대한 평가의견을
 입력기간[2011.12.23.(금) 09:00 ~ 28.(수) 17:00] 내에 완료하여야 합니다.
 - ※ 입력기간이 지나면 추가입력이나 내용수정이 불가능합니다.
 - ※ ‘최종접수용 미술활동보고서’를 출력하여 학교장 직인을 받아 제출기간[2011.12.23.(금) 09:00 ~ 28.(수) 17:00] 내에 제출해야 하는 점을 고려하여, 지원자와 평가자는 온라인 입력을 적절한 시간 내에 완료하기 바랍니다.
- ❷ 평가자 유무와 상관없이 입력한 모든 활동에 대해 ‘평가요청’을 하여야 최종접수를 할 수 있습니다.
 - ※ 평가자가 없는 경우에는 ‘평가자 없음’을 선택한 뒤 ‘평가요청’을 합니다.
- ❸ 지원자는 미술관련 활동을 모두 입력한 후, 입력사이트 상단 메뉴 중 ‘최종접수’ 버튼을 선택(클릭)하여야 합니다. 또한 지원자는 최종접수 버튼을 선택(클릭)한 후 입력사이트 상단의 메뉴 중 ‘보고서 출력’ 버튼을 선택(클릭)하여 ‘최종접수용 미술활동보고서’를 출력한 다음 학교장 직인을 받아 2011.12.23.(금) 09:00 ~ 28.(수) 17:00까지 우편 또는 방문 제출하여야 합니다.
 - ※ ‘최종접수’는 미술활동보고서가 홍익대학교 입학관리본부로 전송되는 것을 의미하며, 만약 ‘최종접수’를 하지 않으면 온라인 서류미제출로 간주되어 불합격 처리됩니다.
 - ※ ‘미리보기용 미술활동보고서’는 정식 서류로 인정되지 않으니 반드시 ‘최종접수용 미술활동보고서’를 제출하시기 바랍니다.
- ❹ 지원자가 입력한 미술관련 교과 및 비교과활동에 대해서는 반드시 **출신(재학)고등학교 미술교사** 또는 해당 교과/비교과 활동을 지도한 현직 고등학교 미술교사의 확인 및 평가가 완료되어야 합니다. 지원자는 ‘평가요청’에 앞서 평가자에게 평가가 가능한지 여부를 확인하여, 평가자 등록(미술활동보고서 사이트에 회원가입)을 하도록 한 후, ‘평가자선택’과 ‘평가요청’을 합니다.
- ❺ 평가자는 ‘교사용 전자서명인증서’를 통해 로그인을 하고, ‘평가자정보’ 화면에서 소속기간과 소속 학교명 등의 관련 정보를 확인, 수정하시기 바랍니다. 지원자리스트에서 평가할 학생을 선택하시면 평가를 시작할 수 있습니다. 부득이하게 교사용 전자서명인증서를 사용할 수 없는 경우에는 범용공인인증서를 사용하여 주시되 그 사유를 본교 소정양식의 사유서(미술활동보고서 평가자용)에 상세하게 기재하여 지원자가 미술활동보고서를 제출할 때 함께 제출하도록 하여 주시기 바랍니다.
 - ※ 평가자가 관련 정보를 수정하지 않을 경우, 지원자의 활동기간과 평가자의 재직기간 불일치로 인해 서류평가 시 불이익을 받게 됩니다.
- ❻ 평가자는 지원자의 각 활동별로 평가완료를 마친 후, 입력사이트 하단의 ‘최종평가완료’ 버튼을 선택(클릭)하여야 합니다.
 - ※ ‘최종평가완료’는 지원자의 미술관련 활동에 대한 평가내용이 홍익대학교 입학관리본부에 전송되는 것을 의미합니다. 만일 ‘최종평가완료’가 되지 않으면, 평가자의 의견은 서류평가에 반영되지 않습니다.
- ❼ 미술활동보고서에 재학(출신)학교장의 직인을 받기 어렵거나 또는 담당 교사의 평가를 받지 못하는 등의 경우에는 본교소정양식의 사유서(미술활동보고서 제출자용)에 그 정확한 사유를 자세히 기재하여 함께 제출하시기 바랍니다.

(3) 제출기간 및 방법

- ※ 제출서류는 ‘우측 상단에 지원자 이름과 인터넷 원서접수 시 부여 받은 접수번호를 기재’하여 아래의 주소로 ‘방문’ 또는 ‘특급우편’으로 제출하여야 합니다.

제출처: (121-791) 서울시 마포구 와우산로 94 홍익대학교 와우관 1층 입학관리본부

- ※ 공휴일에는 방문접수를 받지 않습니다.
- ※ 우편제출은 **특급우편으로 마감일까지의 소인이 찍힌** 것만 유효하며 마감일을 넘긴 소인이 찍힌 우편물은 미제출한 것으로 간주합니다.
- ※ **서류발송 2~3일 후에는 본교 입시정보센터 홈페이지에서 서류 도착여부를 반드시 확인**하기 바랍니다.

- ※ 본교에서 필요에 따라 추가로 요구하는 서류는 소정기일까지 제출하여야 하며, 이를 준수하지 않으면 불합격으로 처리될 수 있습니다.

4. 전형요소 및 반영비율

합격생은 각 모집단위별로 아래의 반영비율에 따라 점수를 합산한 총점 순으로 선발합니다.

| 캠퍼스 | 모집시기 | 모집단위 | 전형단계(선발인원) | 수능(%) | 서류(%) | 면접(%) |
|-----|------|-----------|------------|-------|-------|-------|
| 서울 | ㉠군 | 미술대학 자율전공 | 1단계(3배수) | 70 | 30 | - |
| | | | 2단계 | 40 | 30 | 30 |

※ 동점자 처리기준은 40쪽의 'IV. 동점자 처리기준'을 참고하기 바랍니다.

5. 전형요소별 평가방법

(1) 대학수학능력시험

| 캠퍼스 | 모집시기 | 모집단위 | 수능 반영영역 | 활용지표 |
|-----|------|-----------|----------------------------|------|
| 서울 | ㉠군 | 미술대학 자율전공 | (언어, 수리, 사탐/과탐 중 택2) + 외국어 | 백분위 |

※ 수리 : 수리 가형 또는 수리 나형 중 선택

※ 사회탐구/과학탐구 : 선택한 과목 중 백분위가 높은 두 과목의 백분위 평균

(2) 서류평가

① 대상자 : 지원자 전원

② 평가자료 : 미술활동보고서, 학교생활기록부

③ 평가내용 : 제출서류를 토대로 지원자의 소양, 예술적 감수성과 열정, 잠재력 및 발전가능성, 교육환경, 서류의 진실성 및 객관성 등을 종합적으로 고려하여 평가

※ 미술활동보고서의 내용에 중복이나 부정확한 부분이 있는 경우, 해당 부분을 불인정함은 물론 추가의 불이익이 주어질 수 있습니다.

(3) 면접고사

① 대상자 : 1단계 전형 합격자

② 평가내용 : 지원자의 수학능력, 인성 및 가치관, 수학능력시험과 학교생활기록부로는 판단할 수 없는 다양한 소질과 자질, 지원한 모집단위 관련 지식과 소양 등을 종합적으로 평가

③ 면접방법 : 서류면접과 전공면접을 실시함

| | |
|------|---|
| 서류면접 | <ul style="list-style-type: none"> 입학사정관 참여 면접 (지원자의 제출서류를 토대로 서류에 기술된 내용의 진실성 및 객관성, 지원자의 소양 등을 종합적으로 평가) 3인 내외의 입학사정관이 지원자 1명을 대상으로 진행함(10분 내외) |
| 전공면접 | <ul style="list-style-type: none"> 전공 전임교수 참여 면접 (면접문제를 기반으로 지원자의 창의성, 잠재력, 미술관련 적성, 인성 등을 종합적으로 평가) 3인 내외의 전공 교수가 지원자 3명을 대상으로 진행함(30분 내외) |

※ 서류면접에서는 면접위원들이 제출서류 및 증빙자료(사전에 증빙자료를 요구받는 경우) 등을 바탕으로 제출서류에 대한 추가 검증 및 평가를 합니다. 요구받은 증빙자료를 면접 시 제시하지 못하거나 제시한 증빙자료의 내용이 불충분하다고 판단되는 경우 해당 항목을 불인정함은 물론 추가의 불이익이 주어질 수 있습니다.

※ 사전에 요구받지 않은 서류의 지참은 금지합니다.(예: 포트폴리오 등)

※ 전공면접의 경우, 수험생은 면접대기실에서 약 25분간 문제에 대한 이해와 답변준비를 하게 됩니다. 이때 '면접고사 준비용지'에 필요한 사항을 메모할 수 있고, 면접 시 면접고사 준비용지에 정리한 사항을 참고하여 답변할 수 있습니다.

6. 최저학력기준

최저학력 기준은 없음. 다만 학업능력이 현저히 부족하다고 판단되는 자에 대하여는 본교 입학전형관리위원회의 심의를 거쳐 입학을 허가하지 않을 수 있습니다.

기회균형선발전형 (㉔군)

1. 모집인원 : 총 74명

| 캠퍼스 | 대학(학부) | 계열 | 모집단위 | 모집인원 | |
|----------|----------|----|----------------|------|----|
| 서울 | 공과대학 | 자연 | 건설·도시공학부 | 5 | |
| | | | 전자·전기공학부 | 5 | |
| | | | 신소재·화공시스템공학부 | 5 | |
| | | | 정보·컴퓨터공학부 | 5 | |
| | | | 기계·시스템디자인공학과 | 5 | |
| | 건축대학 | | 건축학부1 | 1 | |
| | | | 건축학부2 | 1 | |
| | 사범대학 | | 수학교육과 | 1 | |
| | | 인문 | 국어교육과 | 1 | |
| | | | 영어교육과 | 1 | |
| | 역사교육과 | | 1 | | |
| | 교육학과 | | 1 | | |
| | 경영대학 | | 경영학부 | 8 | |
| | 문과대학 | | 영어영문학과 | 1 | |
| | | | 독어독문학과 | 1 | |
| | | | 불어불문학과 | 1 | |
| 국어국문학과 | | | 1 | | |
| 법과대학 | 법학과 | | 3 | | |
| 경제학부 | 경제학부 | 2 | | | |
| 서울캠퍼스 합계 | | | | 49 | |
| 세종 | 과학기술대학 | 자연 | 전자·전기공학과 | 2 | |
| | | | 컴퓨터정보통신공학과 | 3 | |
| | | | 재료공학부 | 2 | |
| | | | 건축공학부 | 3 | |
| | | | 기계정보공학과 | 2 | |
| | | | 조선해양공학과 | 1 | |
| | | | 바이오화학공학과 | 1 | |
| | 게임학부 | 인문 | 게임소프트웨어전공(공학계) | 1 | |
| | 상경대학 | | 상경학부 | 7 | |
| | 광고홍보학부 | | 광고홍보학부 | 3 | |
| | 세종캠퍼스 합계 | | | | 25 |

2. 지원자격

국내 고등학교 졸업(예정)자 또는 관계 법령에 의해 고등학교 졸업자와 동등 이상의 학력이 있다고 인정된 자 중, 2012학년도 대학수학능력시험 응시자이며 원서접수 마감일 현재 다음 중 한 가지에 해당하는 자격을 유지하고 있는 자

| 자격유형 | 지원 자격 | | | | | | | | | | | | | | | | | | | | | | | | | | | | | | | | |
|---------------|--|---------|-----------|-----------|-----------|-----------|-----------|-----------|------|----------|---------|---------|-----------|-----------|-----------|-----------|-----------|--------------|---------|-----------|-----------|-----------|-----------|-----------|-----------|-------------------|--------|--------|--------|--------|--------|--------|--------|
| 국민기초생활보장 수급권자 | 국민기초생활 보장법 제2조 1호에 따른 수급권자 | | | | | | | | | | | | | | | | | | | | | | | | | | | | | | | | |
| 차상위 복지급여 수급자 | 국민기초생활 보장법 제2조 11호에 따른 차상위계층으로 차상위 본인부담금 경감, 자활급여, 장애수당, 한부모 가정 지원사업 중 하나 이상의 급여를 받고 있는 가구의 학생 | | | | | | | | | | | | | | | | | | | | | | | | | | | | | | | | |
| 차상위 복지급여 비수급자 | 차상위 복지급여를 받고 있지 않은 차상위계층 학생 중, (i) 최근 2년간(2010년, 2011년) 본인, 부모, 배우자, 자녀가 납부한 재산세 합이 연간 5만원 이하이고, (ii) 최근 12개월간(2010년 12월 ~ 2011년 11월) 가구의 월 평균 건강보험료 납부액(노인장기요양보험료 제외)이 아래 기준 이하인 자 ▶ 건강보험료 납부액 기준 • 소득인정액(최저생계비의 120%)에 ‘11년 건강보험료(2.82%, 직장가입자 본인부담 기준)을 곱하여 산정함 • 지역가입자도 이에 준함 <div>< 2011년 차상위계층 소득인정액 및 건강보험료 납부액 기준 > (단위 : 원/월)</div> <table><tr><th>구 분</th><th>1인가구</th><th>2인가구</th><th>3인가구</th><th>4인가구</th><th>5인가구</th><th>6인가구</th><th>7인가구</th></tr><tr><td>최저생계비(A)</td><td>532,583</td><td>906,830</td><td>1,173,121</td><td>1,439,413</td><td>1,705,704</td><td>1,971,995</td><td>2,238,287</td></tr><tr><td>소득인정액(A×1.2)</td><td>639,100</td><td>1,088,196</td><td>1,407,745</td><td>1,727,296</td><td>2,046,845</td><td>2,366,394</td><td>2,685,944</td></tr><tr><td>보험료(A×1.2×0.0282)</td><td>18,023</td><td>30,687</td><td>39,698</td><td>48,710</td><td>57,721</td><td>66,732</td><td>75,744</td></tr></table> <div>※ 8인 이상 가구의 최저생계비 : 1인 증가시마다 266,291원씩 증가(8인 가구: 2,504,578원) ※ 차상위계층 건강보험료 확인 시 노인장기요양보험료는 미포함</div> | 구 분 | 1인가구 | 2인가구 | 3인가구 | 4인가구 | 5인가구 | 6인가구 | 7인가구 | 최저생계비(A) | 532,583 | 906,830 | 1,173,121 | 1,439,413 | 1,705,704 | 1,971,995 | 2,238,287 | 소득인정액(A×1.2) | 639,100 | 1,088,196 | 1,407,745 | 1,727,296 | 2,046,845 | 2,366,394 | 2,685,944 | 보험료(A×1.2×0.0282) | 18,023 | 30,687 | 39,698 | 48,710 | 57,721 | 66,732 | 75,744 |
| | 구 분 | 1인가구 | 2인가구 | 3인가구 | 4인가구 | 5인가구 | 6인가구 | 7인가구 | | | | | | | | | | | | | | | | | | | | | | | | | |
| | 최저생계비(A) | 532,583 | 906,830 | 1,173,121 | 1,439,413 | 1,705,704 | 1,971,995 | 2,238,287 | | | | | | | | | | | | | | | | | | | | | | | | | |
| | 소득인정액(A×1.2) | 639,100 | 1,088,196 | 1,407,745 | 1,727,296 | 2,046,845 | 2,366,394 | 2,685,944 | | | | | | | | | | | | | | | | | | | | | | | | | |
| | 보험료(A×1.2×0.0282) | 18,023 | 30,687 | 39,698 | 48,710 | 57,721 | 66,732 | 75,744 | | | | | | | | | | | | | | | | | | | | | | | | | |

※ 변경예고: 2013학년도부터 차상위 복지급여 비수급자는 지원할 수 없음

3. 서류제출

(1) 공통제출서류

| 대상자 | 제출서류 | 비고 |
|------------|--|---|
| 지원자 전원 | 추천서 1부 (본교 소정양식) | <ul style="list-style-type: none"> 추천인은 지원자의 출신 고등학교 교사를 원칙으로 함 ※ 교사의 추천이 불가능한 경우 학생의 재능을 객관적으로 판단할 수 있는 추천인의 추천도 가능함 추천서는 '추천인이 밀봉한 뒤 밀봉한 부분에 서명 혹은 날인하여 제출'하여야 하며, 이를 위반할 경우에는 불이익을 받을 수 있음 |
| | 자기소개서 1부 | <ul style="list-style-type: none"> 온라인 제출(인터넷 원서 접수 사이트에 접속하여 입력하여야 함) |
| 지원자 중 해당자 | 증빙서류목록 (본교 소정양식) 및 해당 증빙서류 각 1부 | <ul style="list-style-type: none"> 자기소개서에 입력한 항목 중 학교생활기록부에 기재되어 있지 않은 활동의 경우, 그 사실을 입증하는 증빙서류를 제출하여야만 서류평가에서 인정받을 수 있음 제출할 증빙서류가 있는 지원자는 본교 소정양식의 증빙서류목록을 제출하여야 함 증빙서류는 최대 10개까지 인정하므로 지원자가 평가받고자 하는 활동을 10개 이내로 적절히 선택하여 해당 증빙서류를 제출하기 바람 ※ 증빙서류는 자기소개서에 언급한 순서대로 증빙서류목록에 기재하고, 증빙서류 목록에 기재된 순서대로 첨부하기 바람 |
| 외국고등학교 출신자 | 고등학교 성적증명서 1부 | <ul style="list-style-type: none"> 외국고교에 한 학기 이상 재학한 경우 해당 고교 성적증명서를 제출하여야 함 성적증명서에는 GPA, 성적등급, 석차 등이 기재되어야 하며, 성적산출기준이 첨부되어 있어야 함 |
| | 고등학교 졸업(예정)증명서 1부 | <ul style="list-style-type: none"> 외국고등학교 졸업(예정)자는 해당 고등학교 졸업증명서를 제출하여야 함 졸업증명서에는 해당 고등학교의 학제 및 재학기간 등이 기재되어야 함 |
| 검정고시 출신자 | 검정고시 합격증과 성적증명서 각 1부 | |

※ 공통제출서류 뒷면에 계속됨.

| 대상자 | 제출서류 | 비고 |
|--|---|--|
| <ul style="list-style-type: none"> 2006년 3월 이전 졸업자 온라인 학교생활기록부 자료 미제공 학교 출신자 온라인 학교생활기록부 자료 활용 비동의자 | 고등학교 학교생활기록부 1 부 (학교장직인 날인 필) | <ul style="list-style-type: none"> 원서접수 마감일 기준 최근 3개월 이내에 발급된 학교생활기록부만 인정하며, 3학년 2학기 성적이 포함된 학교생활기록부를 제출하여야 함 |

※ 2007년 2월(2월 포함) 이후 국내 고등학교 졸업(예정)자의 학교생활기록부는 온라인으로 제공되므로, 학교생활기록부를 별도로 제출할 필요가 없습니다.(단, 학교생활기록부 전산자료 활용 비동의자, 온라인 미제공 학교 출신자는 제외)

※ 추천서 및 증빙서류목록 양식은 본교 입시정보센터 홈페이지(<http://ibsi.hongik.ac.kr>)에서 다운로드할 수 있습니다.

※ 제출서류는 원칙적으로 원본이어야 하며, 부득이하게 사본을 제출할 경우에는 발행기관의 원본대조필을 받아 제출할 수 있습니다. 다만 발행기관의 확인이 불가능한 경우 서류접수기간에 본교에서 원본대조필을 받을 수 있습니다.(출신 고등학교장의 원본대조필도 인정함)

※ 한국어나 영어로 작성되지 않은 서류는 서류 발행국이나 국내에서 공증된 한국어 또는 영어 번역본을 제출하여야 합니다.

※ 자기소개서에 기입한 활동은 '고등학교 입학일 이후부터 원서접수 전'까지의 활동만을 인정합니다. 초등학교 및 중학교 재학 시의 활동내용(수상 실적 등)은 인정하지 않으므로 관련 서류를 제출할 필요가 없습니다.

※ 지원자격 심사 및 제출서류 평가과정에서 지원자의 성장환경, 학업여건, 역경 극복과정 및 성장 잠재력 등을 고려하며 평가 필요할 경우 현장 실사나 면담 등을 통한 확인 과정이 추가로 진행될 수 있습니다.

(2) 자격유형별 제출서류

| 대상자 | 제출서류 | 비고 |
|---------------|--|---|
| 국민기초생활보장 수급권자 | ① 국민기초생활수급자증명서(수급자 기준) 1부 ② 가족관계증명서(부·모 기준) 1부 | ▶ 제출일로부터 1개월 이내에 발급받은 서류이어야 함 |
| 차상위 복지급여 수급자 | ① 차활급여, 장애수당, 한부모가정지원사업 대상자 - 차상위복지급여수급확인서 1부(시·군·구청, 읍·면·동 주민센터 발행) ② 차상위본인부담경감 대상자(건강보험증상에 학생이 속한 가구 구성원 중 한 명이 동대상자로 확인되는 경우) - 차상위본인부담경감 대상자 확인서 1부(국민건강보험공단 발행) ③ 가족관계증명서(부·모 기준) 1부 | ▶ 제출일로부터 7일 이내에 발급받은 서류이어야 함 |
| 차상위 복지급여 비수급자 | ① 자기확인서(본교 소정 양식) 1부 ② 학교장 추천서(본교 소정 양식 - 학교장 직인 날인) 1부 ※ 21쪽의 공통제출서류 목록에 있는 '추천서'와는 다른 서류임 ※ 국내 고등학교 졸업(예정)자가 아닌 경우 제출할 필요 없음 ③ 가족관계증명서(부·모 기준)에 명시된 구성원 전원의 건강보험료 납부확인서 각 1부 ④ 가족관계증명서(부·모 기준)에 명시된 구성원 전원의 건강보험증 사본 각 1부 ⑤ 가족관계증명서(부·모 기준) 1부 ⑥ 주민등록등본(본인 기준) 1부 ⑦ 재산세 납입 증명서 또는 재산세 비과세 증명서 1부 | ▶ 본교 소정양식은 입시정보센터 홈페이지(http://ibsi.hongik.ac.kr)에서 다운로드 가능 ▶ 제출일로부터 1개월 이내에 발급받은 서류이어야 함 ▶ 2010.12.~2011.11.(12개월)의 납부내역이 포함되어야 함 ▶ 제출일로부터 1개월 이내에 발급받은 서류이어야 함 |

※ 건강보험증을 제외한 모든 서류는 원칙적으로 '원본'이어야 합니다.

※ 부모가 이혼한 경우에는 '본인의 기본증명서 1부'와 '친권이 있는 부 또는 모 혼인관계증명서 1부'를 추가로 제출해야 합니다.

※ 부 또는 모가 사망한 경우에는 '사망자 기본증명서 1부'와 '친권이 있는 부 또는 모 혼인관계증명서 1부'를 추가 제출해야 합니다.

※ 차상위 복지급여 비수급자의 경우

① 가족관계증명서에 기재되어 있는 구성원 전원의 건강보험료 납부실적을 제출하여야 함.(가족관계증명서에 기재되어 있는데 동거하지 않는 가족 혹은 직장의료보험에 가입되어 있는 형제자매의 경우도 건강보험료 납부실적을 모두 제출하여야 함) 주민등록이 분리된 형제자매에 대해서는 혼인으로 인한 분가, 미혼인 경우 타지역으로 직장 발령 기타 이에 준하는 불가피한 사유에 의한 경우는 독립가구로 인정함

② 부모의 사망, 이혼, 별거, 가출, 연락두절 기타 가정형편으로 부모의 정보를 확인하기 어려운 경우에는 '학교장 추천서' 또는 '자기확인서'에 동 사실을 명시하여야 함

(3) 제출 및 입력 기한 : 2011.12.23.(금) 09:00 ~ 12.28.(수) 17:00

- ※ 제출서류는 '우측 상단에 지원자 이름과 인터넷 원서접수 시 부여 받은 접수번호를 기재'하여 아래의 주소로 '방문' 또는 '특급우편'으로 제출하여야 합니다.

제출처: (121-791) 서울시 마포구 와우산로 94 홍익대학교 와우관 1층 입학관리본부

※ 공휴일에는 방문접수를 받지 않습니다.

※ 우편제출은 **특급우편으로 마감일까지의 소인이 찍힌** 것만 유효하며 마감일을 넘긴 소인이 찍힌 우편물은 미제출한 것으로 간주합니다.

※ **서류발송 2~3일 후에는 본교 입시정보센터 홈페이지에서 서류 도착여부를 반드시 확인**하기 바랍니다.

- ※ 본교에서 필요에 따라 추가로 요구하는 서류는 소정기일까지 제출하여야 하며, 이를 준수하지 않으면 불합격으로 처리될 수 있습니다.

4. 전형요소 및 반영비율

합격생은 각 모집단위별로 아래의 반영비율에 따라 점수를 합산한 총점 순으로 선발합니다.

| 캠퍼스 | 모집시기 | 계열 | 전형단계 | 수능(%) | 서류(%) |
|-------|------|-------|------|-------|-------|
| 서울/세종 | ㉠군 | 인문/자연 | 일괄합산 | 70 | 30 |

※ 동점자처리기준은 40쪽의 'IV. 동점자 처리기준'을 참고하기 바랍니다.

5. 전형요소별 평가방법

(1) 대학수학능력시험 반영방법

| 캠퍼스 | 모집시기 | 계열 | 수능 반영영역 | 활용지표 |
|-----|------|----|-----------------------------|------|
| 서울 | ㉠군 | 인문 | 언어 + 외국어 + 수리 + 사탐/과탐 | 백분위 |
| | | 자연 | (언어, 외국어 중 택1) + 수리 + 과탐 | " |
| 세종 | ㉠군 | 인문 | (언어, 수리 중 택1) + 외국어 + 사탐/과탐 | " |
| | | 자연 | (언어, 외국어 중 택1) + 수리 + 과탐 | " |

※ 수리 : 수리 가형 또는 수리 나형 중 선택

※ 사회탐구/과학탐구 : 선택한 과목 중 백분위가 높은 두 과목의 백분위 평균

(2) 서류평가

- ① 대상자 : 지원자 전원
- ② 평가자료 : 학교생활기록부, 자기소개서 및 관련 증빙서류, 추천서 등 제출된 모든 서류
- ③ 평가내용 : 제출서류를 토대로 지원자의 인성, 열정, 사회적 배려의 필요성, 학업성취도, 성장잠재력 및 발전가능성 등을 종합적으로 고려하여 평가

6. 최저학력기준

| 캠퍼스 | 계열 | 수능 최저학력기준 |
|-----|-------|--|
| 서울 | 인문/자연 | 언어, 외국어, 수리, 사탐/과탐 영역 중 1개 영역 3등급 (건축학부 : 2등급) 이내 |
| 세종 | 인문/자연 | 언어, 외국어, 수리, 사탐/과탐 영역 중 1개 영역 5등급 (광고홍보학부, 건축공학부 : 4등급) 이내 |

※ 수리 : 수리 가형 또는 수리 나형 중 선택

※ 사회탐구/과학탐구 : 선택한 과목 중 등급이 좋은 두 과목의 등급 평균

※ 최저학력기준 계산의 예) 서울캠퍼스 자연계열 건축학부 지원자의 수능영역별 등급이 언어 4등급, 외국어 4등급, 수리 2등급, 과학탐구 (상위 2과목 등급의 평균) 4등급일 경우, 수리 영역의 등급이 2등급이므로 최저학력기준 충족

※ 학업능력이 현저히 부족하다고 판단되는 자에 대하여는 본교 입학전형관리위원회의 심의를 거쳐 입학할 수 없습니다.

농어촌학생전형 (㉠군, ㉡군, ㉢군)

1. 모집인원 : 총 65명

| 캠퍼스 | 대학(학부) | 계열 | 모집단위 | 모집인원 | | |
|-----|-----------------|----|----------------|------|----|----|
| | | | | ㉠군 | ㉡군 | ㉢군 |
| 서울 | 공과대학 | 자연 | 건설·도시공학부 | - | - | 3 |
| | | | 전자·전기공학부 | - | - | 3 |
| | | | 신소재·화공시스템공학부 | - | - | 3 |
| | | | 정보·컴퓨터공학부 | - | - | 3 |
| | | | 기계·시스템디자인공학과 | - | - | 3 |
| | 건축대학 | | 건축학부1 | - | - | 1 |
| | | | 건축학부2 | - | - | 1 |
| | 경영대학 | 인문 | 경영학부 | - | - | 5 |
| | 법과대학 | | 법학과 | - | - | 3 |
| | 경제학부 | | 경제학부 | - | - | 2 |
| | 문과대학 | | 영어영문학과 | - | - | 2 |
| | | | 독어독문학과 | - | - | 1 |
| | | | 불어불문학과 | - | - | 1 |
| | | | 국어국문학과 | - | - | 2 |
| | 미술대학 | 미술 | 예술학과 | - | 2 | - |
| | | | 동양화과 | - | 1 | - |
| | | | 회화과 | - | 1 | - |
| | | | 판화과 | - | 1 | - |
| | | | 조소과 | - | 1 | - |
| | | | 디자인학부 | - | 2 | - |
| | | | 금속조형디자인과 | - | 1 | - |
| | | | 도예·유리과 | - | 1 | - |
| | | | 목조형가구학과 | - | 1 | - |
| | | | 섬유미술·패션디자인과 | - | 1 | - |
| | 서울캠퍼스 총계 | | | - | 12 | 33 |
| 세종 | 과학기술대학 | 자연 | 전자·전기공학과 | - | - | 1 |
| | | | 컴퓨터정보통신공학과 | - | - | 1 |
| | | | 재료공학부 | - | - | 1 |
| | | | 건축공학부 | - | - | 1 |
| | | | 기계정보공학과 | - | - | 1 |
| | | | 조선해양공학과 | - | - | 1 |
| | | | 바이오화학공학과 | - | - | 1 |
| | 게임학부 | 미술 | 게임소프트웨어전공(공학계) | - | - | 1 |
| | 게임그래픽디자인전공(미술계) | | 2 | - | - | |
| | 조형대학 | 인문 | 디자인·영상학부 | 5 | - | - |
| | 상경대학 | | 상경학부 | - | - | 3 |
| | 광고홍보학부 | | 광고홍보학부 | - | - | 2 |
| | 세종캠퍼스 총계 | | | 7 | - | 13 |

2. 지원자격

국내 고등학교 졸업(예정)자로서, 2012학년도 대학수학능력시험 응시자이면서 다음 자격유형 중 한 가지에 해당되는 자

| 자격유형 | 지원자격 |
|----------------|--|
| 3년 과정 (고 3년) | 농·어촌 지역 소재 고등학교에서 3년의 모든 교육과정을 이수한 자로서 고등학교 재학기간(3년) 동안 본인 및 부모 모두가 농·어촌 지역에 거주한 자 |
| 6년 과정 (중·고 6년) | 농·어촌 지역 소재 중·고등학교에서 6년의 모든 교육과정을 이수한 자로서 중·고등학교 재학기간(6년) 동안 본인이 농·어촌 지역에 거주한 자 |

※ 교육과정의 이수 여부는 해당 학교의 학사일정에 따른 입학일로부터 졸업일까지의 전 기간 동안 재학하였는가를 기준으로 판단함

※ 특수목적고(과학고, 외국어고, 국제고, 예술고, 체육고) 출신자, 고등학교졸업학력인정검정고시 출신자, 외국고졸업(예정)자, 학교생활기록부가 없는 자는 지원할 수 없음

※ 농·어촌 지역

① 지방자치법 제3조에 의한 읍·면(광역시, 도, 도·농 통합시의 관할 구역 안에 두는 읍·면을 포함)

② 행정안전부가 선정한 '제1기 신활력지역(낙후지역)'에 속한 6개 시(남원시, 김제시, 나주시, 태백시, 상주시, 문경시)

③ 변경예고 : 2013학년도부터 읍·면 이외의 지역은 농·어촌 지역으로 인정하지 않음. 다만 도서·벽지 교육진흥법 제2조에 의한 도서·벽지 지역(접적지역 제외)은 읍·면 지역으로 인정함

※ 재학 중 또는 졸업 이후 행정구역이 개편된 경우에는 입학 당시를 기준으로 함

※ 2013학년도부터는 전문계(특성화)고등학교 졸업(예정)자, 자립형 사립(공립)고등학교 졸업(예정)자, 종합고등학교의 전문계 과정 이수자는 지원할 수 없음

3. 서류제출

(1) 제출서류

| 대상자 | 제출서류 | 비고 |
|--|---|--|
| 지원자 전원 | 추천서(본교 소정양식) 1부 | • 본교 입시정보센터 홈페이지(http://ibsi.hongik.ac.kr)에서 다운로드할 수 있음 |
| 3년 과정 지원자 | 본인의 주민등록등본 1부 | |
| | 가족관계증명서 1부 | • 본인 기준으로 발급 |
| | 본인, 부, 모의 주민등록초본 각 1부 | • 제출하는 주민등록초본에는 학생의 고교 재학기간 동안의 학생 본인, 부, 모의 주소지 변동사항이 모두 기재되어 있어야 함 |
| 3년 과정 지원자 중 특이자 | 특이자(부모의 이혼, 사망, 지원자의 입양, 양자 등)의 추가 서류 : 지원자의 특이 사항을 증명할 수 있는 서류 각 1부 | |
| 6년 과정 지원자 | 중학교 학교생활기록부 (학교장직인 날인 필) 1부 | • 해당 학교의 주소지를 가능한 명기할 것 |
| | 본인의 주민등록초본 1부 | • 제출하는 주민등록초본에는 학생 본인의 중고교 재학기간 동안의 주소지 변동 사항이 모두 기재되어 있어야 함. |
| • 2006년 3월 이전 졸업자 • 온라인 학교생활기록부 자료 미제공 학교 출신자 • 온라인 학교생활기록부 자료 활용 비동의자 | 고등학교 학교생활기록부 1부 (학교장직인 날인 필) | • 원서접수 마감일 기준 최근 3개월 이내에 발급된 학교생활기록부만 인정하며, 3학년 2학기 성적이 포함된 학교생활기록부를 제출하여야 함 |

※ 2007년 2월(2월 포함) 이후 국내 고등학교 졸업(예정)자의 학교생활기록부는 온라인으로 제공되므로, 고등학교 학교생활기록부를 별도로 제출할 필요가 없습니다.(단, 학교생활기록부 전산자료 활용 비동의자, 온라인 미제공 학교 출신자는 제외)

※ 제출서류는 원칙적으로 원본이어야 하며, 부득이하게 사본을 제출할 경우에는 발행기관의 원본대조필을 받아 제출할 수 있습니다. 다만 발행기관의 확인이 불가능한 경우 서류접수기간에 본교에서 원본대조필을 받을 수 있습니다.(출신 고등학교장의 원본대조필도 인정함)

※ 학교생활기록부를 제외한 제출서류는 원서마감일로부터 **최고 1개월 이내**에 발급된 것만 인정합니다.

(2) 제출 및 입력 기간 : 2011.12.23.(금) 09:00 ~ 12.28.(수) 17:00

※ 제출서류는 ‘우측 상단에 지원자 이름과 인터넷 원서접수 시 부여 받은 접수번호를 기재’하여 아래의 주소로 ‘방문’ 또는 ‘특급우편’으로 제출하여야 합니다.

제출처: (121-791) 서울시 마포구 와우산로 94 홍익대학교 와우관 1층 입학관리본부

※ 공휴일에는 방문접수를 받지 않습니다.

※ 우편제출은 **특급우편으로 마감일까지의 소인이 찍힌** 것만 유효하며 마감일을 넘긴 소인이 찍힌 우편물은 미제출한 것으로 간주합니다.

※ **서류발송 2~3일 후에는 본교 입시정보센터 홈페이지에서 서류 도착여부를 반드시 확인**하기 바랍니다.

※ 본교에서 필요에 따라 추가로 요구하는 서류는 소정기일까지 제출하여야 하며, 이를 준수하지 않으면 불합격으로 처리될 수 있습니다.

(3) 합격자 중 졸업예정자의 추가 서류 제출

합격자 중 2012년 2월 고교졸업예정자는 고교 졸업일까지 지원 자격이 상실되지 않았음을 증빙하는 다음의 서류를 본교 입학관리본부에서 추후 지정하는 기한 내에 제출하여야 합니다. 서류를 기한 내에 제출하지 않거나 고교 졸업일 이전에 지원 자격을 상실했음이 확인된 경우 합격이 취소됩니다.

| 대상자 | 제출서류 | 비고 |
|-------|---|--|
| 3년 과정 | ① 본인, 부, 모의 주민등록초본 각 1부 (본인의 고교졸업일 이후 발급분만 유효) ② 졸업일이 명시된 고등학교 졸업증명서 또는 학교생활기록부 1부 (학교장직인 날인 필) | ① 제출하는 주민등록초본에는 학생의 고교 재학기간 동안의 주소지 변동사항이 모두 기재되어 있어야 함 ② 학교생활기록부는 본인의 고교졸업일 이후 발급분만 유효 |
| | ③ 특이사항 : 지원자의 특이사항(부모의 이혼, 사망, 지원자의 입양, 양자 등)을 증명할 수 있는 서류 각 1부 | ③ 지원 이후 특이사항이 발생한 경우에만 제출 |
| 6년 과정 | ① 본인의 주민등록초본 각 1부 (본인의 고교졸업일 이후 발급분만 유효) ② 졸업일이 명시된 고등학교 졸업증명서 또는 학교생활기록부 1부 (학교장 직인 날인 필) | ① 제출하는 주민등록초본에는 학생의 중·고교 재학기간 동안의 주소지 변동사항이 모두 기재되어 있어야 함 ② 학교생활기록부는 본인의 고교졸업일 이후 발급분만 유효 |

4. 전형요소 및 반영비율

합격생은 각 모집단위별로 아래의 반영비율에 따라 점수를 합산한 총점 순으로 선발합니다.

| 캠퍼스 | 모집시기 | 계열/모집단위 | 전형단계(선발인원) | 수능(%) | 실기(%) |
|-----|------|---------------|------------|-------|-------|
| 서울 | ㉠군 | 미술계열(예술학과 제외) | 1단계(6배수) | 100 | - |
| | | | 2단계 | 40 | 60 |
| | | 예술학과 | 1단계(6배수) | 100 | - |
| | | | 2단계 | 95 | 5 |
| | ㉡군 | 인문계열/자연계열 | - | 100 | - |
| 세종 | ㉢군 | 미술계열 | 1단계(4배수) | 100 | - |
| | | | 2단계 | 40 | 60 |
| | ㉣군 | 인문계열/자연계열 | - | 100 | - |

※ 동점자처리기준은 40쪽의 'IV. 동점자 처리기준'을 참고하기 바랍니다.

5. 전형요소별 평가방법

(1) 대학수학능력시험

| 캠퍼스 | 모집시기 | 계열 | 수능 반영영역 | 활용지표 |
|-----|------|----|-----------------------------|------|
| 서울 | ㉠군 | 미술 | (언어, 수리, 사탐/과탐 중 택2) + 외국어 | 백분위 |
| | ㉡군 | 인문 | 언어 + 외국어 + 수리 + 사탐/과탐 | " |
| | | 자연 | (언어, 외국어 중 택1) + 수리 + 과탐 | " |
| 세종 | ㉢군 | 미술 | (언어, 수리, 사탐/과탐 중 택2) + 외국어 | " |
| | ㉣군 | 인문 | (언어, 수리 중 택1) + 외국어 + 사탐/과탐 | " |
| | | 자연 | (언어, 외국어 중 택1) + 수리 + 과탐 | " |

※ 수리 : 수리 가형 또는 수리 나형 중 선택

※ 사회탐구/과학탐구 : 선택한 과목 중 백분위가 높은 두 과목의 백분위 평균

(2) 미술 실기고사

- ① 대상자 : 서울/세종 캠퍼스 미술계열 지원자 중 1단계 합격자
- ② 실기고사 내용 및 방법 : 38쪽의 'Ⅲ. 미술 실기고사' 참조

6. 최저학력기준

| 캠퍼스 | 계열 | 수능 최저학력기준 |
|-----|----------|--|
| 서울 | 인문/자연 | 언어, 외국어, 수리, 사탐/과탐 영역 중 1개 영역 3등급 (건축학부: 2등급) 이내 |
| | 미술 | 언어, 외국어, 수리, 사탐/과탐 영역 중 상위 2개 영역 평균 4등급 이내 |
| 세종 | 인문/자연/미술 | 언어, 외국어, 수리, 사탐/과탐 영역 중 1개 영역 5등급 (광고홍보학부, 건축공학부 : 4등급) 이내 |

※ 수리 : 수리 가형 또는 수리 나형 중 선택

※ 사회탐구/과학탐구 : 선택한 과목 중 등급이 좋은 두 과목의 등급 평균

☞ 최저학력기준 계산의 예) 서울캠퍼스 미술계열 지원자의 수능 영역별 등급이 언어 5등급, 외국어 1등급, 수리 5등급, 사회탐구 3등급일 경우, 외국어와 사회탐구 2개 영역의 평균이 $(1+3)/2=2$ 등급이므로 최저학력기준 충족

※ 학업능력이 현저히 부족하다고 판단되는 자에 대하여는 본교 입학전형관리위원회의 심의를 거쳐 입학을 허가하지 않을 수 있습니다.

전문계고교졸업(예정)자전형 (㉠군, ㉡군, ㉢군)

1. 모집인원 : 총 51명

| 캠퍼스 | 대학(학부) | 계열 | 모집단위 | 모집인원 | | |
|-----|------------------|----|-----------------|------|----|----|
| | | | | ㉠군 | ㉡군 | ㉢군 |
| 서울 | 공과대학 | 자연 | 건설·도시공학부 | - | - | 3 |
| | | | 전자·전기공학부 | - | - | 4 |
| | | | 신소재·화학시스템공학부 | - | - | 3 |
| | | | 정보·컴퓨터공학부 | - | - | 4 |
| | | | 기계·시스템디자인공학과 | - | - | 4 |
| | 건축대학 | | 건축학부1 | - | - | 1 |
| | | | 건축학부2 | - | - | 1 |
| | 경영대학 | 인문 | 경영학부 | - | - | 6 |
| | 미술대학 | 미술 | 디자인학부 | - | 2 | - |
| | | | 금속조형디자인과 | - | 1 | - |
| | | | 도예·유리과 | - | 1 | - |
| | | | 목조형가구학과 | - | 1 | - |
| | | | 섬유미술·패션디자인과 | - | 1 | - |
| | 서울캠퍼스 총계 | | | - | 6 | 26 |
| 세종 | 과학기술대학 | 자연 | 전자·전기공학과 | - | - | 1 |
| | | | 컴퓨터정보통신공학과 | - | - | 1 |
| | | | 재료공학부 | - | - | 1 |
| | | | 건축공학부 | - | - | 1 |
| | | | 기계정보공학과 | - | - | 1 |
| | | | 조선해양공학과 | - | - | 1 |
| | | | 바이오화학공학과 | - | - | 1 |
| | 게임학부 | 미술 | 게임소프트웨어전공 (공학계) | - | - | 1 |
| | 게임그래픽디자인전공 (미술계) | | 2 | - | - | |
| | 조형대학 | 인문 | 디자인·영상학부 | 3 | - | - |
| | 상경대학 | | 상경학부 | - | - | 4 |
| | 광고홍보학부 | | 광고홍보학부 | - | - | 2 |
| | 세종캠퍼스 총계 | | | 5 | - | 14 |

2. 지원자격

국내 전문계 고등학교에서 5학기 이상 교육과정(일반고교 및 종합고교의 전문계 교육과정 포함)을 이수한 졸업(예정)자 중, 2012학년도 대학수학능력시험 응시자이면서 출신 고등학교장이 모집단위별 지원가능 출신계열이라고 인정하여 추천한 자

- ※ 본교는 전문계졸업(예정)자의 출신계열을 ‘공업계열, 상업계열, 농업계열, 수산해운계열, 가사계열, 디자인계열, 영상애니메이션계열’로 구분하고 있음. 본교 입시정보센터 홈페이지에 공지된 각 계열의 ‘동일계열 인정 교과목’을 5과목 이상 이수한 자만 그 계열의 출신자로 인정함. 다만 본교가 지정한 ‘동일계열 인정 교과목’을 5과목 이상 이수하지 못한 경우라도 추천서에 동일계열 인정사유를 기재하여 제출하면 지원이 가능하며 동일계열 인정여부는 본교에서 별도로 심의하여 정함
- ※ 전문계 고등학교 보통과 졸업(예정)자, 고등학교졸업학력인정검정 고시 출신자, 외국고교 졸업(예정)자, 학교생활기록부가 없는 자, 평생교육법에 따른 학력인정시설 등의 졸업(예정)자, 특성화고등학교 중 자연현장실습 등 체험 위주의 교육을 전문으로 실시하는 고등학교의 졸업(예정)자 등은 지원할 수 없음
- ※ 변경예고 : 2013학년도부터는 일반고교 및 종합고교의 전문계 교육과정 출신자는 지원할 수 없음
- ※ 모집단위별 지원가능 출신 계열

| 캠퍼스 | 모집단위 | 지원가능 출신계열 |
|-----|-------------------|---------------------|
| 서울 | 경영대학 | 상업계열 |
| | 공과대학, 건축대학 | 공업계열 |
| | 미술대학 | 디자인계열 |
| 세종 | 상경대학, 광고홍보학부 | 상업계열, 가사계열 |
| | 과학기술대학, 게임소프트웨어전공 | 공업계열, 농업계열, 수산·해운계열 |
| | 조형대학, 게임그래픽디자인전공 | 영상·애니메이션계열, 디자인계열 |

3. 서류제출

(1) 제출서류

| 대상자 | 제출서류 | 비고 |
|--|---|--|
| 지원자 전원 | 전문계고교졸업(예정)자 특별전형 추천서 1부 (본교 소정 양식) | • 추천서 양식은 본교 입시정보센터 홈페이지(http://ibsi.hongik.ac.kr)에서 다운로드할 수 있음 |
| • 2006년 3월 이전 졸업자 • 온라인 학교생활기록부 자료 미제공 학교 출신자 • 온라인 학교생활기록부 자료 활용 비동의자 | 고등학교 학교생활기록부 1부 (학교장직인 날인 필) | • 원서접수 마감일 기준 최근 3개월 이내에 발급된 학교생활기록부만 인정하며, 3학년 2학기 성적이 포함된 학교생활기록부를 제출하여야 함 |

- ※ 2007년 2월(2월 포함) 이후 국내 고등학교 졸업(예정)자의 학교생활기록부는 온라인으로 제공되므로, 학교생활기록부를 별도로 제출할 필요가 없습니다.(단, 학교생활기록부 전산자료 활용 비동의자, 온라인 미제공 학교 출신자는 제외)

(2) 제출 및 입력 기간 : 2011.12.23.(금) 09:00 ~ 12.28.(수) 17:00

- ※ 제출서류는 ‘우측 상단에 지원자 이름과 인터넷 원서접수 시 부여 받은 접수번호를 기재’하여 아래의 주소로 ‘방문’ 또는 ‘특급우편’으로 제출하여야 합니다.

제출처: (121-791) 서울시 마포구 와우산로 94 홍익대학교 와우관 1층 입학관리본부

- ※ 공휴일에는 방문접수를 받지 않습니다.
- ※ 우편제출은 특급우편으로 마감일까지의 소인이 찍힌 것만 유효하며 마감일을 넘긴 소인이 찍힌 우편물은 미제출한 것으로 간주합니다.
- ※ 서류발송 2~3일 후에는 본교 입시정보센터 홈페이지에서 서류 도착여부를 반드시 확인하기 바랍니다.

- ※ 본교에서 필요에 따라 추가로 요구하는 서류는 소정기일까지 제출하여야 하며, 이를 준수하지 않으면 불합격으로 처리될 수 있습니다.

(3) 합격자 중 지원 시점에 전문계 고교 5학기 이수 조건을 충족하지 못했던 졸업예정자의 추가 서류 제출

- 고등학교 졸업일 이후 발급받은 **고등학교 학교생활기록부 1부** (학교장 직인 날인 필)

※ 합격자 중 2012년 2월 고교 졸업예정자이면서 마지막 학기가 전문계 고교에서 이수한 5학기에 해당하는 지원자는 지원자격을 충족함을 증빙하는 위 서류를 본교 입학관리본부에서 추후 지정하는 기한 내에 제출하여야 합니다. 서류를 기한 내에 제출하지 않거나 고교 졸업 시에 지원 자격을 충족하지 못했음이 확인된 경우 합격이 취소됩니다.

4. 전형요소 및 반영비율

합격생은 각 모집단위별로 아래의 반영비율에 따라 점수를 합산한 총점 순으로 선발합니다.

| 캠퍼스 | 모집시기 | 계열 | 전형단계(선발인원) | 수능(%) | 실기(%) |
|-----|------|-------|------------|-------|-------|
| 서울 | ㉠군 | 미술 | 1단계(6배수) | 100 | - |
| | | | 2단계 | 40 | 60 |
| | ㉡군 | 인문/자연 | - | 100 | - |
| 세종 | ㉢군 | 미술 | 1단계(4배수) | 100 | - |
| | | | 2단계 | 40 | 60 |
| | ㉣군 | 인문/자연 | - | 100 | - |

※ 동점자처리기준은 40쪽의 'IV. 동점자 처리기준'을 참고하기 바랍니다.

5. 전형요소별 평가방법

(1) 대학수학능력시험

| 캠퍼스 | 모집시기 | 계열 | 수능 반영영역 | 활용지표 |
|-----|------|----|--------------------------------|------|
| 서울 | ㉠군 | 미술 | (언어, 수리, 사탐/과탐/직탐 중 택2) + 외국어 | 백분위 |
| | ㉡군 | 인문 | 언어 + 외국어 + 수리 + 사탐/과탐/직탐 | " |
| | | 자연 | (언어, 외국어 중 택1) + 수리 + 과탐/직탐 | " |
| 세종 | ㉢군 | 미술 | (언어, 수리, 사탐/과탐/직탐 중 택2) + 외국어 | " |
| | ㉣군 | 인문 | (언어, 수리 중 택1) + 외국어 + 사탐/과탐/직탐 | " |
| | | 자연 | (언어, 외국어 중 택1) + 수리 + 과탐/직탐 | " |

※ 수리 : 수리 가형 또는 수리 나형 중 선택 ※ 사회탐구/과학탐구/직업탐구 : 선택한 과목 중 백분위가 높은 두 과목의 백분위 평균

(2) 미술 실기고사

① 대상자 : 서울/세종 캠퍼스 미술계열 지원자 중 1단계 합격자

② 실기고사 내용 및 방법 : 38쪽의 'III. 미술 실기고사'를 참조

6. 최저학력기준

| 캠퍼스 | 계열 | 수능 최저학력기준 |
|-----|----------|---|
| 서울 | 인문/자연 | 언어, 외국어, 수리, 사탐/과탐/직탐 영역 중 1개 영역 3등급 (건축학부: 2등급) 이내 |
| | 미술 | 언어, 외국어, 수리, 사탐/과탐/직탐 영역 중 상위 2개 영역 평균 4등급 이내 |
| 세종 | 인문/자연/미술 | 언어, 외국어, 수리, 사탐/과탐/직탐 영역 중 1개 영역 5등급 (광고홍보학부, 건축공학부 : 4등급) 이내 |

※ 수리 : 수리 가형 또는 수리 나형 중 선택 ※ 사회탐구/과학탐구/직업탐구 : 선택한 과목 중 등급이 좋은 두 과목의 등급 평균
 ※ 최저학력기준 계산의 예) 서울캠퍼스 미술계열 지원자의 수능영역별 등급이 언어 4등급, 외국어 1등급, 수리 4등급, 직업탐구 3등급 일 경우, 외국어와 직업탐구 2개 영역의 평균이 (3+1)/2=2등급이므로 최저학력기준 충족

※ 학업능력이 현저히 부족하다고 판단되는 자에 대하여는 본교 입학전형관리위원회의 심의를 거쳐 입학을 허가하지 않을 수 있습니다.

수험생 안내사항

- I. 학교생활기록부 반영방법
- II. 대학수학능력시험 반영방법
- III. 미술 실기고사
- IV. 전형별 동점자 처리기준
- V. 전형료 및 전형료 반환
- VI. 합격자 등록 안내사항

I. 학교생활기록부 반영방법

1. 일반 지원자의 학교생활기록부 점수 산출방법

일반 지원자(비교평가 대상자 이외의 지원자)의 학교생활기록부 점수는 ‘교과점수’와 ‘출석점수’를 먼저 구한 다음, 아래의 식에 따라 소수 다섯째 자리에서 반올림하여 소수 넷째 자리까지 구합니다.

$$\text{학교생활기록부 점수} = [\text{교과점수} \times 0.95 + \text{출석점수}] \times [\text{학교생활기록부 반영비율}(\%) \div 100]$$

(1) 교과점수 산출방법

교과점수는 모집계열별로 아래와 같은 교과와 고등학교 성적을 반영하여 ①~④에 안내된 방법에 따라 산출합니다.

| 계열 | 반영교과 | 학년별 반영비율 (%) | | | 교과성적 산출시 활용지표 |
|----------|------------|--------------|-----|-----|---------------|
| | | 1학년 | 2학년 | 3학년 | |
| 인문 | 국어, 영어, 사회 | 100% | | | 등급 |
| 자연 | 수학, 영어, 과학 | | | | |
| 캠퍼스 자율전공 | 국어, 영어, 수학 | | | | |
| 미술 | 국어, 영어, 사회 | | | | |

※ 3학년 2학기(조기졸업자의 경우 2학년 2학기)까지의 반영교과군 전교과목의 성적을 학년 구분 없이 반영합니다.

※ 국사교과, 도덕교과, 국민윤리교과 및 윤리교과는 사회교과에, 문예창작교과는 국어교과에 포함됩니다.

※ 모든 전형의 지원자는 성적 자료의 위·변조 방지 및 효율적 처리를 위하여 학교생활기록부 전산자료 활용에 동의함을 원칙으로 합니다. 부득이한 사유로 학교생활기록부 전산자료 활용에 동의하지 않은 지원자[2006년 3월이전 졸업자 및 학교생활기록부 온라인 미제공 학교 출신자 포함]는 반드시 서류제출 기간 내에 본교 입시정보센터 홈페이지에서 ‘입력절차와 유의사항’에 따라 학교생활기록부의 반영 교과성적을 정확히 입력하고 고등학교 학교생활기록부 1부를 제출(학교장 직인 날인필)하여야 합니다.

① 교과별 평균등급 산출방법

‘교과별 평균등급’은 아래의 식에 따라 소수 다섯째 자리에서 소수 넷째 자리까지 구합니다.

$$\text{교과별 평균등급} = \frac{\sum(\text{교과별 반영과목의 이수 단위} \times \text{석차등급})}{\sum(\text{교과별 반영과목의 이수 단위})}$$

※ 단, $\sum(\text{교과별 반영과목의 이수단위})=0$ 이면 교과별 평균등급=9

② 교과별 보정계수 산출방법

‘교과별 평균등급’은 아래의 식에 따라 소수 다섯째 자리에서 소수 넷째 자리까지 구합니다.

$$\text{교과별 보정계수} = 1.2 - 0.6 \times \frac{N_{\text{교과}}}{60}$$

※ 단, $N_{\text{교과}} > 60$ 이면 0.6

※ $N_{\text{교과}}$ = 해당 교과의 이수단위 합계

③ 전학년 평균등급 산출방법

‘전학년 평균등급’은 아래의 식에 따라 소수 다섯째 자리에서 반올림하여 소수 넷째 자리까지 구합니다.

$$\text{전학년 평균등급} = \frac{\sum [\text{교과별 평균등급} \times \text{교과별 보정계수}]}{\text{반영교과의 수}}$$

※ 정시 일반전형의 반영교과의 수는 3임

※ 전학년 평균등급 > 9로 계산되는 경우, 전학년 평균등급을 9로 재산정함

④ 교과점수 산출방법

‘교과점수’는 아래의 식에 따라 소수 다섯째 자리에서 반올림하여 소수 넷째 자리까지 구합니다.

$$\text{교과점수} = 100 \times \frac{9 - \text{전학년 평균등급}}{8}$$

※ 단, 전학년 평균등급 < 1이면 100

(2) 출석점수 산출방법

일반 지원자의 출석점수는 무단결석일수에 따라 아래와 같이 계산합니다.

| 무단결석일수 | 출석점수 | 무단결석일수 | 출석점수 |
|---------|------|---------|------|
| 0 ~ 2 | 5.0 | 16 ~ 20 | 3.0 |
| 3 ~ 5 | 4.5 | 21 ~ 25 | 2.5 |
| 6 ~ 10 | 4.0 | 26 ~ 30 | 2.0 |
| 11 ~ 15 | 3.5 | 31일 이상 | 0.0 |

2. 비교평가 대상자의 학교생활기록부 점수 환산방법

(1) 비교평가 대상자

‘2011년 3월이전 졸업자’, ‘일반계고교 직업 위탁생’, ‘공업계 2+1 체제 이수자’, ‘검정고시 출신자’, ‘교과교육 소년원의 고등학교 과정 이수자’, ‘한 학기 이상을 외국 소재 고등학교에서 이수한 자’는 비교평가 대상자로 분류하여 고등학교 생활기록부의 성적 대신 대학수학능력시험 성적을 이용하여 학교생활기록부 점수를 환산합니다.

(2) 학교생활기록부 점수 환산방법

비교평가 대상자의 학교생활기록부 점수는 아래의 식에 따라 소수 다섯째 자리에서 반올림하여 소수 넷째 자리까지 구합니다.

$$\text{학교생활기록부 점수} = [\text{교과점수}] \times [\text{학교생활기록부 반영비율}(\%) \div 100]$$

여기서 교과점수는 대학수학능력시험 성적을 이용하여 아래의 식에 따라 소수 다섯째 자리에서 반올림하여 소수 넷째 자리까지 구합니다.

$$\text{교과점수} = \frac{100}{8} \times \left(9 - \frac{\sum [\text{대학수학능력시험 반영영역의 등급}]}{\text{대학수학능력시험 반영영역의 수}} \right)$$

3. 학교생활기록부 점수 산출의 예

(1) 일반 지원자의 경우

2012년 2월 국내 고등학교 졸업예정인 비교평가대상자가 아닌 甲이라는 학생이 정시 일반전형 ㉔군 경영학부에 지원한 경우를 예로 들어 보겠습니다. 비교평가대상자가 아닌 경우 고등학교생활기록부 성적과 무단결석일수로부터 교과점수와 출석 점수를 계산한 다음 학교생활기록부 점수를 산출해냅니다. 이제, 甲의 무단결석일수가 0이며 고등학교 성적이 아래의 표와 같은 경우를 가정하고 학교생활기록부 점수를 산출해 보도록 하겠습니다.

| 학년 | 교과 | 과목명 | 1학기 | | 2학기 | |
|----|-----|-------|-----|------|-----|------|
| | | | 단위수 | 석차등급 | 단위수 | 석차등급 |
| 1 | 국어 | 국어 | 4 | 2 | 4 | 2 |
| | 외국어 | 영어 | 4 | 1 | 4 | 2 |
| | 사회 | 국사 | 5 | 2 | 5 | 2 |
| | 사회 | 도덕 | 1 | 2 | 1 | 2 |
| | 미술 | 미술 | 1 | 1 | 2 | 2 |
| 2 | 국어 | 문학 | 4 | 3 | 4 | 2 |
| | 국어 | 국어생활 | 2 | 1 | 2 | 1 |
| | 외국어 | 영어 I | 3 | 1 | 3 | 2 |
| | 외국어 | 영어독해 | 3 | 2 | 3 | 2 |
| | 사회 | 사회문화 | 3 | 2 | 3 | 2 |
| | 사회 | 한국지리 | 3 | 2 | 3 | 3 |
| 3 | 국어 | 문법 | 3 | 3 | - | - |
| | 국어 | 작문 | - | - | 3 | 2 |
| | 외국어 | 영어 II | 3 | 2 | - | - |
| | 외국어 | 영어작문 | - | - | 3 | 1 |
| | 사회 | 경제지리 | - | - | 3 | 2 |
| | 미술 | 디자인 | 5 | 2 | - | - |

① 교과별 평균등급 산출

먼저 14쪽의 ‘5-(1) 학교생활기록부 반영방법’에 안내되어 있는 표로부터 甲의 경우 반영교과가 아래와 같음을 확인합니다. (甲의 경우 경영학부에 지원하였으므로 인문계열 지원자로 분류됩니다.)

인문계열 반영교과 : 국어, 영어, 사회

다음으로, ‘국어 교과’, ‘영어 교과’, ‘사회 교과’의 ‘교과별 평균등급’을 아래와 같이 산출합니다.

- 국어, 문학, 국어생활, 문법, 작문은 **국어교과**에 반영되므로

국어교과 평균등급 = $\frac{4 \times 2 + 4 \times 2 + 4 \times 3 + 4 \times 2 + 2 \times 1 + 2 \times 1 + 3 \times 3 + 3 \times 2}{4 + 4 + 4 + 4 + 2 + 2 + 3 + 3} = 2.1154$

- 영어, 영어 I, 영어독해, 영어 II, 영어작문은 **영어교과**에 반영되므로

영어교과 평균등급 = $\frac{4 \times 1 + 4 \times 2 + 3 \times 1 + 3 \times 2 + 3 \times 2 + 3 \times 2 + 3 \times 2 + 3 \times 1}{4 + 4 + 3 + 3 + 3 + 3 + 3 + 3} = 1.6154$

- 국사, 도덕, 사회문화, 한국지리, 경제지리는 **사회교과**에 반영되므로

사회교과 평균등급 = $\frac{5 \times 2 + 5 \times 2 + 1 \times 2 + 1 \times 2 + 3 \times 2 + 3 \times 2 + 3 \times 2 + 3 \times 3 + 3 \times 2}{5 + 5 + 1 + 1 + 3 + 3 + 3 + 3 + 3} = 2.1111$

② 교과별 보정계수 산출

다음으로 ‘국어 교과’, ‘영어 교과’, ‘사회 교과’의 이수단위 합계를 구하면 각각 26, 26, 27이므로 이로부터 다음과 같이 ‘교과별 보정계수’를 구합니다.

- 국어교과 보정계수 = $1.2 - 0.6 \times \frac{26}{60} = 0.9400$
- 영어교과 보정계수 = $1.2 - 0.6 \times \frac{26}{60} = 0.9400$
- 사회교과 보정계수 = $1.2 - 0.6 \times \frac{27}{60} = 0.9300$

③ 전학년 평균등급 산출

| 교과 | 국 어 | 외국어(영어) | 사 회 |
|----------|--------|---------|--------|
| 이수단위 합 | 26 | 26 | 27 |
| 교과별 평균등급 | 2.1154 | 1.6154 | 2.1111 |
| 교과별 보정계수 | 0.9400 | 0.9400 | 0.9300 |

①과 ②에서 얻은 결과는 위의 표와 같이 요약할 수 있는데, 이로부터 전학년 평균등급을 아래와 같이 산출할 수 있습니다.

$$\text{전학년 평균등급} = \frac{2.1154 \times 0.9400 + 1.6154 \times 0.9400 + 2.1111 \times 0.9300}{3} = 1.8234$$

④ 교과점수 산출

이제 ③에서 얻은 전학년 평균등급을 이용하여 교과점수를 아래와 같이 산출할 수 있습니다.

$$\text{교과점수} = 100 \times \frac{9 - 1.8234}{8} = 89.7075 \quad (\leftarrow \text{전학년 평균등급} = 1.8234)$$

⑤ 출석점수 산출

다음으로 33쪽 ‘1-(2) 출석점수 산출방법’에 제시된 표로부터 무단결석일수가 0인 경우 출석점수가 5.0점이 됨을 확인합니다.

$$\text{출석점수} = 5.0 \quad (\leftarrow \text{무단결석일수} = 0)$$

⑥ 학교생활기록부 점수 산출

마지막으로 14쪽에 안내된 ‘4. 전형요소 및 반영비율’로부터 정시 일반전형 ㉔군 인문계열의 경우 학교생활기록부 반영비율이 20%가 됨을 확인합니다. 이제, ④와 ⑤에서 계산한 교과점수 89.7075와 출석점수 5.0으로부터 아래와 같이 학교생활 기록부 점수를 계산합니다.

$$\text{학교생활기록부 점수} = [89.7075 \times 0.95 + 5.0] \times 0.2 = 18.0444$$

(2) 비교평가 대상자의 경우

2011년 2월에 국내 고등학교를 졸업한 학생이 수능 언어, 수리, 사탐(상위 2개 과목 등급 평균), 외국어 영역에서 각각 2, 3, 2, 1 등급을 받고 회화과에 정시 일반전형 ㉔군에 지원한 경우를 예를 들어 보겠습니다. 우선 15쪽의 ‘5-(2) 대학수학능력시험 반영방법’에서 미술계열의 경우 수능 반영영역이 ‘언어, 수리, 사탐/과탐 중 택 2’와 ‘외국어’이고, 14쪽의 ‘4. 전형요소 및 반영비율’에서 학교생활기록부 반영비율이 20% 임을 확인합니다. 다음으로 ‘언어, 수리, 사탐’ 중 등급이 나은 두 영역 ‘언어’와 ‘사탐’을 선택하면, 교과점수와 학교생활기록부 점수는 각각 아래와 같이 계산됩니다.

$$\text{교과점수} = \frac{100}{8} \times \left(9 - \frac{2+2+1}{3} \right) = 91.6667 \quad \text{학교생활기록부 점수} = 91.6667 \times 20 \div 100 = 18.3333$$

II. 대학수학능력시험 반영방법

1. 전형별 반영 영역

(1) 일반전형

| 캠퍼스 | 모집시기 | 계열 | 수능 반영영역 | 활용지표 |
|-----|------|----------|-----------------------------|------|
| 서울 | ㉞,㉟군 | 자연 | (언어, 외국어 중 택1) + 수리(가) + 과탐 | 백분위 |
| | | 인문 | 언어 + 외국어 + 수리 + 사탐/과탐 | " |
| | | 캠퍼스 자율전공 | 언어, 외국어, 수리, 사탐/과탐 중 택3 | " |
| | ㊱군 | 자연 | 수리(가) + 과탐 | " |
| | | 미술 | (언어, 수리, 사탐/과탐 중 택2) + 외국어 | " |
| 세종 | ㉞,㉟군 | 자연 | (언어, 외국어 중 택1) + 수리(가) + 과탐 | " |
| | | 인문 | (언어, 수리 중 택1) + 외국어 + 사탐/과탐 | " |
| | | 캠퍼스 자율전공 | 언어, 외국어, 수리, 사탐/과탐 중 택3 | " |
| | ㉞군 | 미술 | (언어, 수리, 사탐/과탐 중 택2) + 외국어 | " |
| | ㊱군 | 자연 | 수리(가) + 과탐 | " |

- ※ ‘수리(가)’는 수리 가형을 ‘수리’는 수리 가형 또는 수리 나형 중 선택을 의미함
- ※ 사회탐구/과학탐구 : 선택한 과목 중 백분위가 높은 두 과목의 백분위 평균
- ※ 각 영역별 반영비율은 동일합니다.

(2) 홍익미래인재전형

| 캠퍼스 | 모집시기 | 계열 | 수능 반영영역 | 활용지표 |
|-----|------|----|----------------------------|------|
| 서울 | ㊱군 | 미술 | (언어, 수리, 사탐/과탐 중 택2) + 외국어 | 백분위 |

- ※ ‘수리’는 수리 가형 또는 수리 나형 중 선택을 의미함
- ※ 사회탐구/과학탐구 : 선택한 과목 중 백분위가 높은 두 과목의 백분위 평균
- ※ 각 영역별 반영비율은 동일합니다.

(3) 기회균형선발전형, 농어촌학생전형, 전문계고교졸업(예정)자전형

| 캠퍼스 | 모집시기 | 계열 | 수능 반영영역 | 활용지표 |
|-----|------|----|-----------------------------|------|
| 서울 | ㊱군 | 미술 | (언어, 수리, 사탐/과탐 중 택2) + 외국어 | 백분위 |
| | ㉟군 | 인문 | 언어 + 외국어 + 수리 + 사탐/과탐 | " |
| | | 자연 | (언어, 외국어 중 택1) + 수리 + 과탐 | " |
| 세종 | ㉞군 | 미술 | (언어, 수리, 사탐/과탐 중 택2) + 외국어 | " |
| | ㉟군 | 인문 | (언어, 수리 중 택1) + 외국어 + 사탐/과탐 | " |
| | | 자연 | (언어, 외국어 중 택1) + 수리 + 과탐 | " |

- ※ ‘수리’는 수리 가형 또는 수리 나형 중 선택을 의미함
- ※ 사회탐구/과학탐구 : 선택한 과목 중 백분위가 높은 두 과목의 백분위 평균
- ※ 각 영역별 반영비율은 동일합니다.
- ※ 전문계 고교 졸업(예정)자 전형의 경우, 탐구영역으로 직업탐구 선택 가능 : 이 경우 역시 선택한 과목 중 백분위가 높은 두 과목의 백분위 평균을 적용함

2. 대학수학능력시험 점수 산출방법

(1) 사회탐구/과학탐구/직업탐구 백분위 : 지원자가 선택한 과목 중 상위 2과목 백분위의 평균을 취하여 구합니다.

▶ 사회탐구/과학탐구/직업탐구 백분위 = (상위 2과목 백분위의 합)/2

(2) 대학수학능력시험 점수 : 아래 식을 이용하여 수학능력시험 점수를 구합니다.

$$\text{대학수학능력시험 백분위} = \frac{\sum(\text{반영 영역의 백분위})}{\text{반영 영역의 수}}$$

$$\text{대학수학능력시험 점수} = (\text{대학수학능력시험 백분위}) \times (\text{대학수학능력시험 반영비율}(\%) \div 100)$$

3. 대학수학능력시험 점수 산출의 예

(1) 일반전형 서울캠퍼스 ㉠군 인문계열 지원자의 수능 성적

| 구분 | 언어 | 수리 | 외국어(영어) | 사회탐구 | | |
|-----|----|----|---------|------|-----|----|
| | | | | 윤리 | 세계사 | 정치 |
| 백분위 | 95 | 97 | 93 | 98 | 96 | 94 |

▶ 사회탐구 과목 중 윤리, 세계사의 백분위가 높으므로

$$\text{사탐 백분위} : (98 + 96)/2 = 97$$

▶ 반영영역은 언어, 수리, 외국어, 사탐이고, 수학능력시험 반영비율은 80%이므로

$$\text{수학능력시험 점수} = (95 + 97 + 93 + 97)/4 \times (80 \div 100) = 76.4$$

(2) 일반전형 서울캠퍼스 ㉠군 전자·전기공학부 지원자의 수능 성적

| 구분 | 언어 | 수리(가) | 외국어(영어) | 과학탐구 | | |
|-----|----|-------|---------|------|------|-------|
| | | | | 물리 I | 화학 I | 물리 II |
| 백분위 | 90 | 85 | 92 | 89 | 91 | 86 |

▶ 과학탐구 과목 중 물리 I, 화학 I 의 백분위가 높으므로

$$\text{과탐 백분위} : (89 + 91)/2 = 90$$

▶ 언어와 외국어 중 외국어의 성적이 더 좋으므로 외국어 영역을 반영

반영영역은 수리(가), 외국어, 과탐이고, 수학능력시험 반영비율은 80%이므로

$$\text{수능 점수} = (85 + 92 + 90)/3 \times (80 \div 100) = 71.2$$

III. 미술 실기고사

1. 실기고사 대상자

일반전형 및 특별전형 미술계열 지원자 중 1단계 합격자

2. 학부(과)별 실기과목 및 준비물

| 캠퍼스 | 학부(과) | 실기시험 유형 | 시간 | 용지 | 학생준비물 | 학교제공물 |
|-----|---|--------------------------------------|----|-------------|---|-------------------------------|
| 서울 | 동양학과 | 정물수묵담채화 (정물+사진이미지) | 4 | 이합지 (반절) | 수묵담채 용구, 목탄, 연필 | 이합지(반절), 테이블, 의자 |
| | 조소과 | 주제가 있는 인물(두상) 소조 (주제어) | 5 | - | 소조 용구 | 소조재료 (점토, 노끈, 각목, 심봉 등) |
| | 예술학과 | 석고소묘(석고상: 줄리앙) | 4 | 2절 켄트지 | | |
| | 회화과 판화과 도예·유리과 | 정물수채화 (정물+사진이미지) | 5 | 2절 켄트지 | 연필, 수채화 물감(투명수채화) 및 용구 | 용지(2절지), 이젤, 의자 |
| | 디자인학부 목조형가구학과 금속조형디자인과 섬유미술·패션디자인과 | 사과의 전환 (사진이미지+주제어) (드로잉과 창의력 테스트) | 5 | 2절 켄트지 | 평면도구 일체 (수채화 물감, 포스터칼라, 콘테, 색연필, 마카, 연필, 파스텔 등) | 용지(2절지), 테이블, 의자 |
| 세종 | 디자인·영상학부 게임학부(게임그래픽디자인전공) | 사과의 전환 (사진이미지+주제어) (드로잉과 창의력 테스트) | 5 | 2절 켄트지 | | |

※ 출제 대상물은 본교 입시정보센터 홈페이지(<http://ibsi.hongik.ac.kr>)에서 확인할 수 있습니다.

※ 공통 지참용구 : 연필, 지우개, 검은색 볼펜

3. 유의사항

(1) 공통

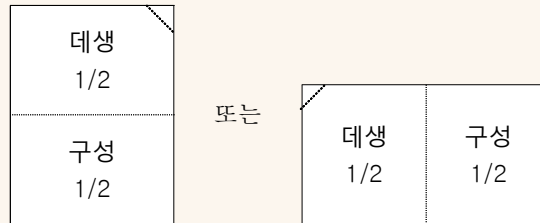
- ① 실기고사에 응시하는 수험생은 반드시 수험표(실기고사 3일 전부터 본교 입시정보센터 홈페이지에서 출력 가능)와 사진이 부착된 신분증[주민등록증, 청소년증, 여권, 운전면허증 또는 학생증(사진에 학교장 직인 날인된 것만 인정)]을 지참하여야 합니다.
- ② 지원학부(과), 수험번호, 성명은 반드시 검은색 펜(연필 사용 불허)으로 기재하여야 합니다.
- ③ 용지, 소조재료, 이젤, 테이블, 의자는 본교에서 제공하는 것만 사용할 수 있습니다.

(2) 실기과목별 유의사항

- ① 정물수묵담채화 (정물+ 사진이미지)
 - 지원학과, 수험번호, 성명 기재란이 화지의 우측 상단으로 가도록 놓고 그려야 합니다.
 - 제시된 정물의 개수에 맞추어 그려야 하며, 변형하지 말고 있는 그대로 묘사하여야 합니다.
- ② 주제가 있는 인물(두상) 소조 (주제어) : 소조용 각목은 고사 중 타인에게 불편을 끼칠 수 있으므로 지참을 불허합니다.
- ③ 정물수채화 (정물+ 사진이미지)
 - 용지를 상하(세로)로 놓고 그릴지 좌우(가로)로 놓고 그릴지는 실기고사 당일 출제대상물의 선정에 따라 결정됩니다.
 - 사진 이미지의 경우 제시된 이미지의 3/4 이상을 화면에 표현해야 합니다.
 - 제시된 사진과 실제 정물과의 결합 시 원근감이나 눈높이를 정확하게 표현하여야 합니다.

④ 사고의 전환 (사진이미지+주제어)

- 출제대상물 : 실물 또는 복사물 사진 + 주제어
- 용지 규격 및 사용 : 쉐트지 2절지를 2등분하여 사용하며, 상하(세로) 또는 좌우(가로)로 그려야 합니다. 단, 종이는 붙여진 상태로 등분됩니다.



- 픽사티브(Fixative: 물감 고착용 스프레이) 사용은 불허합니다.
- 평면도구 일체는 허용하되 입체적 첨가 형식의 방법은 불허합니다.

4. 감점사항

(1) 공통

- ① 시험 감독의 지시에 따르지 않고 지정 좌석을 심하게 이동하는 경우 (2회 경고 시 퇴실)
- ② 타인의 작품에 영향을 주는 일체의 행위 (수정 지시 및 수정을 도와주는 행위, 실기 방해)

(2) 실기과목별 감점사항

- ① 정물수묵담채화 (정물+사진이미지)
 - 정물이 변형되거나 정물의 개수가 제시된 것보다 많거나 적은 경우
 - 용지 또는 화판에 불필요한 표시(광선의 방향 표시, 화살 표시, 선 자국이나 화지 접은 자국 등)가 있는 경우
- ② 주제가 있는 인물(두상) 소조 (주제어) : 소조 작품이나 좌대 위에 불필요한 표시가 있는 경우
- ③ 정물수채화 (정물+사진이미지) : 제시된 이미지의 일부만 표현한 경우 (3/4 미만 표시, 이미지 식별이 어려울 때)

5. 부정행위 또는 결격사항

- (1) 다른 이젤(조소대 또는 테이블)에 부착되어 있는 수험번호표를 제거하거나 자리를 바꿔 놓는 경우
- (2) 수험번호표에 불필요한 표시가 있는 경우
- (3) 실기고사 중 휴대전화 등 사용이 금지된 통신기기를 소지하는 경우
- (4) 사진촬영(실기고사 도중이나 종료 후 본인 또는 타인의 작품 촬영)을 한 경우
- (5) 퇴실 또는 실기고사 도중 고의나 부주의로 타인의 작품을 훼손한 경우
- (6) 본교에서 지급하지 않은 용지가 발견되는 경우
- (7) 견본품(사진, 그림, 기타 사진이미지 등), 자, 눈금을 표시한 연필 모양의 막대나 종이 등을 소지한 경우
단, 사고의 전환은 자(곡선, 눈금) 등 도구의 소지가 가능함
- (8) 중도 포기자
- (9) 그 밖에 시험감독의 지시에 따르지 않을 경우

IV. 동점자 처리기준

합격생은 각 모집단위별로 전형요소별 반영비율에 따라 계산된 점수를 합산한 총점 순으로 선발하며, 동점자가 발생할 경우 아래와 같은 우선순위에 따라 선발여부를 결정합니다. 단, 해당 성적이 없을 경우 0점으로 간주합니다.

1. 인문계열

- 제1순위 : 대학수학능력시험 언어 영역 백분위가 우위인 자
- 제2순위 : 대학수학능력시험 외국어 영역 백분위가 우위인 자
- 제3순위 : 대학수학능력시험 탐구 영역 3개 과목 백분위 평균이 우위인 자
- 제4순위 : 대학수학능력시험 수리 영역 백분위가 우위인 자
- 제4순위까지 동점자일 경우 모두 합격자로 선발합니다.

2. 자연계열

- 제1순위 : 대학수학능력시험 수리 영역 백분위가 우위인 자
- 제2순위 : 대학수학능력시험 탐구 영역 3개 과목 백분위 평균이 우위인 자
- 제3순위 : 대학수학능력시험 외국어 영역 백분위가 우위인 자
- 제4순위 : 대학수학능력시험 언어 영역 백분위가 우위인 자
- 제4순위까지 동점자일 경우 모두 합격자로 선발합니다.

3. 미술계열

① 1단계 전형

- 제1순위 : 대학수학능력시험 언어 영역 백분위가 우위인 자
- 제2순위 : 대학수학능력시험 외국어 영역 백분위가 우위인 자
- 제3순위 : 대학수학능력시험 탐구 영역 3개 과목 백분위 평균이 우위인 자
- 제3순위까지 동점자일 경우 모두 합격자로 선발합니다.

② 2단계 전형

- 제1순위 : 미술 실기고사 점수가 우위인 자
- 제2순위 : 대학수학능력시험 언어 영역 백분위가 우위인 자
- 제4순위 : 대학수학능력시험 외국어 영역 백분위가 우위인 자
- 제3순위 : 대학수학능력시험 탐구 영역 3개 과목 백분위 평균이 우위인 자
- 제4순위까지 동점자일 경우 모두 합격자로 선발합니다.

V. 전형료 및 전형료 반환

1. 전형료

| 모집시기 | 전형구분 | 캠퍼스 | 계열 | 전형료(단위: 원) |
|------|----------------|-------|---------------|------------|
| ㉓군 | 일반전형 | 서울/세종 | 인문/자연/캠퍼스자율전공 | 50,000 |
| | | 세종 | 미술 | 80,000 |
| | 농어촌학생전형 | 세종 | 미술 | 80,000 |
| | 전문계고교졸업(예정)자전형 | 세종 | 미술 | 80,000 |
| ㉔군 | 일반전형 | 서울/세종 | 자연 | 50,000 |
| | | 서울 | 미술 | 80,000 |
| | 홍익미래인재전형 | 서울 | 미술대학자율전공 | 100,000 |
| | 농어촌학생전형 | 서울 | 미술 | 80,000 |
| | 전문계고교졸업(예정)자전형 | 서울 | 미술 | 80,000 |
| ㉕군 | 일반전형 | 서울/세종 | 인문/자연/캠퍼스자율전공 | 50,000 |
| | 기회균형선발전형 | 서울/세종 | 인문/자연 | (면제) |
| | 농어촌학생전형 | 서울/세종 | 인문/자연 | 50,000 |
| | 전문계고교졸업(예정)자전형 | 서울/세종 | 인문/자연 | 50,000 |

2. 다단계 전형 불합격자의 반환 전형료

| 모집시기 | 전형구분 | 캠퍼스 | 계열 | 1단계 불합격자 |
|------|----------------|-----|----------|----------|
| ㉓군 | 일반전형 | 세종 | 미술 | 40,000 |
| | 농어촌학생전형 | 세종 | 미술 | 40,000 |
| | 전문계고교졸업(예정)자전형 | 세종 | 미술 | 40,000 |
| ㉔군 | 일반전형 | 서울 | 미술 | 40,000 |
| | 홍익미래인재전형 | 서울 | 미술대학자율전공 | 30,000 |
| | 농어촌학생전형 | 서울 | 미술 | 40,000 |
| | 전문계고교졸업(예정)자전형 | 서울 | 미술 | 40,000 |

※ 인터넷 접수가 완료(전형료 결제완료)된 이후에는 지원을 취소할 수 없으며 전형료를 반환하지 않습니다. 다만

① 다단계 전형의 불합격자에 대해서는 위의 표와 같이 전형료의 일부를 반환합니다.

② 천재지변, 기타 사고 등 수험생의 귀책이 아닌 사유로 전형에 응시할 수 없는 경우에는 전형료 반환신청서(본교 소정양식) 및 증빙서류를 제출하여야 하며, 심의를 통해 전형료의 일부 또는 전액을 반환할 수 있습니다.

※ 해당 전형의 반환 전형료는 인터넷 입학원서 접수 시 입력한 전형료 반환계좌로 반환합니다.

VI. 합격자 등록 안내사항

1. 등록안내

- (1) 정시모집 합격자는 **2012.02.08.(수) ~ 02.10.(금)에 등록금 전액을 납부하여야 하며, 미납 시에는 미등록자로 처리되어 합격이 취소됩니다.**

※ 정시모집에 합격하여 등록한 자는 추가모집에 지원할 수 없습니다. 단, 2012.02.07.(화)까지 정시모집 등록을 포기한 자는 추가모집에 지원할 수 있습니다.

※ 2012학년도 등록금은 합격증 교부 시 안내됩니다. 참고로 2011학년도 등록금은 아래와 같습니다.

인문(수학교육과 포함) 계열 : 서울 4,506,000원 / 세종 4,510,000원

공학, 미술계열 : 서울 5,590,000원 / 세종 5,594,000원

- (2) 복수합격, 미등록 등으로 인한 결원 발생 시 추가합격자를 미등록 충원기간 중[2012.02.11.(토) ~ 02.22.(수)]에 전화로 개별 통보합니다. 연락처의 오기나 변경 또는 수험생이나 가족의 부재 등의 사유로 연락이 불가능하여 지원자에게 발생하는 불이익은 본교에서 책임질 수 없으므로, 미등록 충원기간 중에는 항상 연락이 가능하도록 대비하기 바랍니다.

※ **추가합격 통보 마감일인 2012.02.22.(수) 이전에 본교 등록을 포기하기로 결정한 경우, 즉시 본교 입학관리본부(전화번호: 02-320-1056~8)로 연락하여 추가합격자를 선발할 수 있도록 하여 주시기 바랍니다.**

2. 합격취소

다음의 경우 입학 허가가 취소되며, 입학 후에도 해당 사실이 발견될 경우에는 입학이 취소됩니다.

- (1) 지원자격 등에 결격사유가 확인된 경우
- (2) 본교에 제출한 서류 중 중대한 하자가 있거나 사실이 아닌 부분이 포함된 것으로 밝혀진 경우
- (3) 학교생활기록부를 고등학교에 조회한 결과 위·변조 사실이 발견된 경우
- (4) 입학시험 부정행위자나 부정한 방법으로 합격 또는 입학한 경우
- (5) 고등학교 졸업예정자 중 당해 학년도에 고등학교 졸업자격을 취득하지 못하는 경우
- (6) 이중등록 금지사항을 위반한 경우: **두 개 이상의 대학에 등록한 경우 등록한 모든 학교의 입학이 취소됩니다.**

※ **부정한 방법의 사용이 적발되어 입학(합격)이 취소되는 경우 입학금 및 등록금이 반환되지 않습니다.**

※ 대입 복수지원 및 이중등록 위반 등에 관한 사항은 홍익대학교 입시정보센터 홈페이지(<http://ibsi.hongik.ac.kr>) 공지사항의 '대입 복수지원 및 이중등록 위반 주의'를 참고하기 바랍니다.

3. 등록금 환불안내

- (1) 본교의 입학을 포기하고자 하는 자는 본교 서울캠퍼스 입학관리본부에서 등록금 환불절차를 밟기 바랍니다.

(세종캠퍼스 합격자도 서울캠퍼스 입학관리본부에서 등록금 환불절차를 밟아야 합니다.)

- (2) 등록금 환불 신청마감 : 2012.2.22.(수) 13:00

- (3) 등록금 환불 절차 : 방문 및 팩스 발송 후 전화 확인 (전화번호: 02-320-1056~8, 팩스번호 : 02-320-1059)

- (4) 등록금 환불 요청 서류 : 등록금 환불은 다음의 서류를 구비하여 신청하여야 합니다.

- ❶ 등록금 환불 청구서 (본교 소정 양식 : 본교 입시정보센터 홈페이지에서 다운로드 후 작성, 날인) 1부
- ❷ 본교 등록(예치)금 납입 영수증 원본 1부
- ❸ 수험생 및 보호자의 주민등록증 사본 각 1부
- ❹ 반환받을 통장 사본 1부
- ❺ 반환받을 통장의 예금주가 수험생이 아닌 경우 또는 보호자가 신청할 경우의 추가 서류 (수험생과 통장 예금주 또는 보호자와의 관계를 증명할 수 있는 서류 : 의료보험증, 주민등록등본 등)
- ❻ 등록금 환불 지급일 : 환불 신청 다음날 (공휴일인 경우顺延)

※ 주의 : 수시모집에 합격하여 최종 등록한 자는 환불하여도 본교 및 타 대학의 수시, 정시 및 추가 모집에 지원하거나 등록할 수 없으며, 전문대학이 실시하는 다른 모집시기에도 지원할 수 없습니다. 만일 두 개 이상의 학교에 등록을 하게 되면 합격한 모든 학교에서 합격(입학)이 취소됩니다.

기타 안내사항

- I. 학사제도
- II. 장학제도
- III. 국제교류 프로그램
- IV. 세종캠퍼스 교통안내
- V. 기숙사

I. 학사제도

1. 자율전공

(1) 캠퍼스 자율전공

- ❶ ‘서울캠퍼스 자율전공’ 입학생은 사범대학을 제외한 공과대학, 건축대학, 경영대학, 문과대학, 법과대학, 경제학부, 미술대학의 학과(또는 학부 내 전공) 중 하나를 선택할 수 있습니다. 단, 건축대학 건축학부와 미술대학 디자인학부는 교육여건을 고려하여 다음과 같이 배정인원을 제한합니다.

| 구분 | 학부 | 전공 | 배정인원 |
|------|-------|-------|--|
| 건축대학 | 건축학부 | - | <ul style="list-style-type: none"> 수시 1차 홍익미래인재전형의 입학성적 최우수자 3명 수시 2차 일반전형의 입학성적 최우수자 3명 정시 ㉔군 일반전형의 입학성적 최우수자 3명 정시 ㉔군 일반전형의 입학성적 최우수자 2명 |
| 미술대학 | 디자인학부 | 시각디자인 | 이수지정 교과목 평균 B학점 이상인 자를 대상으로 이수지정 교과목의 학점평균 순으로 3명(단, 동점자가 있을 경우 동점자에 한해서 1학년 전체 평균성적을 기준으로 선발) |
| | | 산업디자인 | 이수지정 교과목 평균 B학점 이상이면서 1학년 전체 성적 평균 B학점 이상인 학생을 대상으로 1학년 전체 성적 및 면접 점수 순으로 3명 |

- ❷ ‘세종캠퍼스 자율전공’ 입학자는 산업스포츠학과를 제외한 과학기술대학, 상경대학, 조형대학, 광고홍보학부, 게임학부의 학과(또는 학부 내 전공) 중 하나를 선택할 수 있습니다. 단, 조형대학을 선택할 경우 1학년 수료 후 디자인·영상학부 학생들과 동일한 기준으로 심사하여 전공을 배정하고, 과학기술대학 건축공학부를 선택할 경우 1학년 수료 후 학부 학생들과 동일한 기준으로 심사하여 전공을 배정합니다.
- ❸ 일부 학과(전공)는 특정 교과목을 이수할 것을 요구하는 경우가 있으니, 본교 입시정보센터 홈페이지 공지사항의 ‘2012학년도 신입생 캠퍼스 자율전공 학사제도 안내’를 참조하기 바랍니다.
- ❹ 등록금은 공학·미술계열 기준으로 납부합니다.

(2) 단과대학 자율전공

- ❶ ‘미술대학 자율전공’ 입학생은 충분한 탐색과정을 거친 후 미술대학 내의 학과(또는 학부 내 전공) 중 하나를 선택할 수 있습니다.
- ❷ ‘과학기술대학 자율전공’ 입학생은 과학기술대학 내의 학과(또는 학부 내 전공) 중 하나를 선택할 수 있습니다. 단, ‘과학기술대학 자율전공’ 최종합격자 중 입학성적이 상위 50% 이내인 학생만이 건축공학부를 선택할 수 있으며, 1학년 수료 후 건축공학부 학생들과 동일한 기준으로 심사하여 전공을 배정합니다. (모집 ‘시기’ 별로 각각 적용하며 소수점 이하는 절사함)

2. 학부(과)제

공과대학, 건축대학, 경영대학, 미술대학, 과학기술대학, 상경대학, 조형대학의 학부 입학생들은 자유롭게 폭넓게 기초와 전공을 이수하고, 본인이 선택한 세부전공으로 졸업할 수 있습니다.

공과대학 신소재·화학시스템공학부

1학년 수료 후 신소재공학전공과 화학공학전공으로 전공을 배정하며, 각 전공별 최대 배정인원은 최소 배정인원의 150%를 넘지 않도록 조정합니다.

공과대학 정보·컴퓨터공학부

1학년 수료 후 컴퓨터공학전공과 산업공학전공으로 배정합니다. 전공 선택 시 컴퓨터공학전공으로 지원하는 인원이 전체 지원자의 75%(3/4)를 초과하는 경우, 초과하는 인원을 산업공학전공으로 재배치합니다. 또한 전공 선택 시 산업공학전공으로 지원하는 인원이 전체 지원자의 57%(4/7)를 초과하는 경우, 초과하는 인원을 컴퓨터공학전공으로 재배치합니다.

건축대학 건축학부

‘건축학부1’로 입학한 학생은 1학년 수료 후 건축학전공(5년제)과 실내건축학전공(4년제) 중 하나를 전공으로 선택할 수 있습니다. 자유선택이 원칙이나 건축학전공 60명, 실내건축학전공 30명(‘건축학부2’ 입학생 포함)을 기준으로 배정합니다.

- 전과는 2학년 전과 희망자에 한하여 35학점 이상 취득하고 1학년 설계수업 이수한 자들을 대상으로, 대학의 승인절차에 따라 선발합니다.
- 건축학전공은 복수전공을 불허하고, 실내건축학전공은 현 공학계열 학칙에 준합니다.

미술대학 디자인학부

미술대학 디자인학부는 1학년 수료 후 시각디자인전공과 산업디자인전공으로 배정되며, 각 전공별로 입학정원의 50%를 기준으로 배정하고 전공별 배정기준정원의 10%를 초과하지 않도록 합니다. 시각디자인전공과 산업디자인전공은 각각 3개의 세부전공으로 운영하며, 각 전공별 세부전공의 정원 및 선택 시기는 각 전공별 내규에 따릅니다.

과학기술대학 건축공학부

1학년 수료 후 학부 내 소정의 절차를 거쳐 건축학전공(5년제)과 건축공학전공(4년제)으로 전공을 배정하며, 각 전공별 배정인원은 총인원의 50%를 기준으로 합니다. 2학년 수료 후 전공 변경 희망자는 학부 내 소정의 심의절차를 거쳐야 합니다.

- 건축학전공(5년제)으로의 전과는 2학년 전과 희망자에 한하며, 35학점 이상 취득하고 1학년 설계수업을 이수한 학생들을 대상으로 학부의 승인절차에 따라 선발합니다.
- 건축학전공은 복수전공을 불허합니다.

과학기술대학 전자·전기공학과

2개의 공학인증 프로그램(전자공학 심화과정, 전기공학 심화과정)을 운영하며, 각 프로그램별 수용인원은 제한을 둘 수 있습니다.

조형대학 디자인·영상학부

1학년 수료 후 포트폴리오디자인 64명, 커뮤니케이션디자인 64명, 디지털미디어디자인 64명, 애니메이션 64명, 영상·영화 64명 기준으로 각 전공별 최대 120%까지 전공을 배정합니다. 2학년 수료 후 전공 변경을 희망하는 학생은 희망 전공의 최대 배정 인원의 여석 범위 내에서 학부 내 소정의 심의 절차를 거쳐 변경이 가능합니다.

3. 복수전공

계열 및 캠퍼스 구분 없이 동시에 2개 이상의 학위를 받을 수 있는 복수전공 제도가 있습니다. 단, 학부(과)의 특성에 따라 복수전공 신청에 제한이 있을 수 있습니다.

4. 인증

(1) 공학교육인증(ABEEK)

공과대학과 과학기술대학의 모든 학부(과)는 국제적 공학 기준에 맞는 교육을 위하여 2004학년도부터 공학교육 인증제를 시행하고 있습니다. 각 프로그램 별로 정한 소정의 요건을 충족하여야 공학교육 인증과정으로의 졸업이 가능합니다.

(2) 건축학교육인증(KAAB)

건축대학의 건축학 전공과 과학기술대학 건축학전공은 국제적 건축학 교육을 위하여 2002년과 2005년부터 각각 건축학교육인증 교과과정을 시행하고 있습니다. 건축학전공 교과과정은 한국건축학교육인증원에서 인증한 교육과정의 요건을 충족하여야 졸업이 가능합니다.

5. 전과

입학계열 구분 없이 1학년 말 또는 2학년 말에 신청이 가능하며(건축학부, 건축공학부는 1학년 말 신청), 학과(부)별 교육 여건에 따라 입학 정원의 30%(단, 사범대학은 학과별 전과여석 이내에서만 가능) 범위 내에서 선발합니다. 단, 전과는 재학 중 1회에 한하며, 건축학부 및 건축공학부는 별도의 조건을 만족해야 신청 가능하며, 특별전형으로 입학한자는 신청할 수 없습니다. 동일캠퍼스가 아닌 경우에는 학부(과)별 여석 범위 내에서 선발하며, 동일 유사학과(부)로의 전과는 허용하지 않습니다.

II. 장학제도

1. 신입생 입학성적 우수 장학금

(1) 신입생 특별장학금

- ❶ 선발대상(추가 합격자는 제외)
- 수시1차(일반전형, 홍익미래인재전형, 홍익국제화전형, 수학과학우수자전형) 또는 수시2차(일반전형) 최초합격자
 - 정시(일반전형, 홍익미래인재전형) 최초합격자
- ❷ 선발기준 및 지급액
- 특별장학생 선발 수능 반영영역

| 계열 | 수능 반영영역 | 활용지표 |
|----------|-------------------------|------|
| 캠퍼스 자율전공 | 언어, 외국어(영어), 수리 | 백분위 |
| 인문/미술 | 언어, 외국어(영어), 사탐(상위 1과목) | 백분위 |
| 자연 | 수리(가형), 과탐(상위 1과목) | 백분위 |

- 선발기준 및 지급액
- | 장학금명 | 캠퍼스 | 선발기준 | 장학금 지급액 |
|---------------|-----|---|--|
| 신입생 특별장학금A | 서울 | 특별장학생 선발 수능 반영영역에 대한 백분위 평균점수가 98 이상이며, 동 점수 순위가 모집시기별 모집단위별로 모집인원의 상위 5% 이내 | 4년간 등록금 면제 (입학금 포함) + 학업지원장려금 (연간 1,000만원) |
| | 세종 | 특별장학생 선발 수능 반영영역에 대한 백분위 평균점수가 90 이상이며, 동 점수 순위가 모집시기별 모집단위별로 모집인원의 상위 5% 이내 | |
| 신입생 특별장학금B | 서울 | 특별장학생 선발 수능 반영영역에 대한 백분위 평균점수가 98 이상이며, 동 점수 순위가 모집시기별 모집단위별로 모집인원의 상위 10% 이내 | 4년간 등록금 면제 (입학금 포함) + 학업지원장려금* (연간 1,000만원, 단, 아래의 조건이 충족되는 학기에만 지급) |
| | 세종 | 특별장학생 선발 수능 반영영역에 대한 백분위 평균점수가 90이상이며, 동 점수 순위가 모집시기별 모집단위별로 모집인원의 상위 10% 이내 | |

* 특별장학금B 중 학업지원장려금은 입학 후 1차 학기는 지급하지 않고 2차 학기부터 지급하되, 직전 학기 성적이 소속 학부(과) (자율전공 모집단위 포함) 또는 학부 내 세부전공의 해당 학년별 상위 5% 이내인 경우에만 해당 학기에 지급합니다.

- ❸ 선발 방법
- ❶의 대상자 중 선발기준 만족자를 모집시기별(수시1차, 수시2차, 정시 ㉔, ㉕, ㉖군) 모집단위별로 선발합니다.
(단, 홍익국제화전형과 수학과학우수자전형의 경우 인원 제한 없이 선발기준 만족자를 모두 장학생으로 선발함)
 - 합격자 발표 시 장학생 대상자를 통보하며 합격자의 미등록으로 인한 추가 장학생 선발은 하지 않습니다.
 - 모집인원의 5%(또는 10%) 인원 계산 시 소수점 이하는 절사하며 5%(또는 10%) 인원이 1명 미만인 경우 1명으로 계산합니다.
 - 동점자 처리기준 :

인문/미술계열
 - 제1순위: 수능 외국어(영어) 영역 백분위 점수가 우위인 자
 - 제2순위: 수능 언어 영역 백분위 점수가 우위인 자자연계열
 - 제1순위: 수능 수리(가형) 영역 백분위 점수가 우위인 자
 - 제2순위: 수능 외국어(영어) 영역 백분위 점수가 우위인 자캠퍼스 자율전공
 - 제1순위: 수능 외국어(영어) 영역 백분위 점수가 우위인 자
 - 제2순위: 수능 수리 영역 백분위 점수가 우위인 자

④ 신입생 특별장학생 특전

- 본교 일반대학원 진학 시 4학기 등록금 면제
- 국외 우수대학 학위 취득 시 교수 선발 우대(최근 3년간 2명 임용)

⑤ 기타

- 학제가 5년제인 경우(건축학 전공)는 5년간 지급합니다.
- 학업지원장려금은 학기 단위로 500만원을 일시 지급합니다.
- 재학기간 중 직전 학기 성적이 3.5/4.5 미만인 경우, 소속 학부(과)(자율전공 모집단위 포함) 또는 학부 내 세부전공의 해당 학년별 상위 5% 이내이더라도 해당 학기 장학금(학업지원장려금 포함)은 지급하지 않습니다.
- 자퇴 혹은 제적 시에는 재학 중 지급된 신입생 특별장학금(학업지원장려금 포함) 전액을 회수합니다.
- 그 밖의 사항은 본교 장학규정에 따릅니다.

(2) 신입생 우수장학금

① 선발대상(추가 합격자는 제외)

- 수시1차(일반전형, 홍익미래인재전형) 또는 수시2차(일반전형) 최초합격자
- 정시(일반전형, 홍익미래인재전형) 최초합격자

② 선발기준 및 지급액

- 우수장학생 선발 수능 반영영역

| 계열 | 수능 반영영역 | 활용지표 |
|----------|---------------------------------|------|
| 캠퍼스 자율전공 | 언어, 외국어(영어), 수리, 사탐/과탐(상위 1과목) | 등급 |
| 인문/미술 | 언어, 외국어(영어), 수리, 사탐(상위 1과목) | 등급 |
| 자연 | 언어, 외국어(영어), 수리(가형), 과탐(상위 1과목) | 등급 |

- 선발기준 및 지급액

| 캠퍼스 | 선발기준 | 장학금 지급액 |
|-----|--|------------------------|
| 서울 | 모집시기별 모집단위별로 입학전형 총점 순위가 모집인원의 상위 10%이내이고, 우수장학생 선발 수능 반영영역에서 1개 영역 1등급, 다른 1개 영역 2등급 이내 | 1년간 등록금 면제 (입학금 제외) |
| 세종 | 모집시기별 모집단위별로 입학전형 총점 순위가 모집인원의 상위 10%이내이고, 우수장학생 선발 수능 반영영역에서 2개 영역 3등급 이내 | |

③ 선발방법

- ①의 대상자 중 모집시기별(수시1차, 수시2차, 정시 ㉔, ㉕, ㉖군) 모집단위별로 선발합니다.
- 합격자 발표 시 장학생 대상자를 통보하며 합격자의 미등록으로 인한 추가 장학생 선발은 하지 않습니다.
- 모집인원의 10% 인원 계산 시 소수점 이하는 절사하며 10% 인원이 1명 미만인 경우 1명으로 계산합니다.

④ 기타

- 재학기간 중 직전 학기 성적이 3.5/4.5 미만인 경우 해당 학기 장학금은 지급하지 않습니다.
- 자퇴 혹은 제적 시에는 재학 중 지급된 신입생 우수장학금 전액을 회수합니다.
- 그 밖의 사항은 본교 장학규정에 따릅니다.

2. 교내 장학금

※ 장학금 지급액은 2011학년도 기준이며, 추후에 변동될 수 있습니다.

| 장학금명 | | 지급액 | 수혜기간 | 선발기준 및 대상자 |
|--------------|----------|-----------------|-----------|--|
| 홍익인간장학금 | | 수업료 전액 | 학기별 | 재학생 중 학업성적이 우수하고 학교발전에 공로가 있는 자 중에서 선발 |
| 자주장학금 | | 수업료 일부 | 학기별 | 재학생 중 품행이 방정하고 학업성적이 우수하여 모범이 되는 자 중에서 선발 |
| 창조장학금 | | | 학기별 | 재학생 중 품행이 방정하고 학업성적이 우수한 자 중에서 선발 |
| 협동장학금 | | | 학기별 | 재학생 중 품행이 방정하고 가계가 곤란하여 학비 조달이 어려운 자 중에서 선발 |
| 면학장학금 | | | 학기별 | 재학생 중 품행이 방정하며 경제적 사정이 곤란하여 학비 조달이 어려운 자, 국민기초생활수급자 등 중에서 선발 |
| 신입생특별장학금 | | 수업료 전액 (입학금 포함) | 4년 | (1)의 ‘신입생 특별 장학금’ 참조 |
| 신입생우수장학금 | | 수업료 전액 (입학금 제외) | 1년 | (2)의 ‘신입생 우수 장학금’ 참조 |
| 국제교류장학금 | | 수업료 전액 또는 일부 | 1학기 또는 1년 | 학업성적 및 어학성적이 우수한 자로 해당 국제교류분야에 선발된 자 |
| 공로장학금 | | 수업료 전액 또는 일부 | 학기별 | 국가, 사회 및 학교 발전에 공로가 있는 자 |
| 고시 장학금 | 고시 A 장학금 | 수업료 전액 | 1년 | 사법 · 행정 · 외무 · 기술고시, 공인회계사 및 변리사 1차 시험 합격자 |
| | | | 졸업시까지 | 사법 · 행정 · 외무 · 기술고시, 공인회계사 및 변리사 최종 합격자 |
| | 고시 B 장학금 | 수업료 일부 | 학기별 | 본교 2학년 이상의 재학생으로서 국가고시에 응시할 수 있는 실력을 갖춘 자 중에서 소정의 시험을 우수한 성적으로 통과한 자 |
| 직계자녀장학금 | | 수업료 전액 또는 일부 | 8학기 | 본교 또는 부속·병설학교에 재직 중인 교직원 및 법인 임직원의 직계 자녀 |
| 체육특기자장학금 | | 수업료 전액 (입학금 포함) | 8학기 | 경기 실적이 우수한 체육특기자 (골프특기자 제외) |
| 보훈장학금 | | 수업료 전액 (입학금 포함) | 8학기 | 국가유공자 본인 및 자녀, 북한이탈주민 |
| 봉사장학금 | | 월정액 및 시간급 | 학기별 | 품행이 방정하며 학비조달이 곤란하고 교내 각 부서에서 노력 봉사한 자 |
| 복지장학금 | | 수업료 일부 | 학기별 | 품행이 방정하며 지체장애 4급 이상인 자 |
| 재해장학금 | | 수업료 일부 | 학기별 | 각종 국가 사회 재해발생 시 대상자를 선별 |
| 홍익글로벌장학금 | | 수업료 전액 및 일부 | 학기별 | ‘부모가 모두 외국인인 외국인’ 지원자격으로 입학한 외국인 중에서 선발 |
| 홍익가족장학금 | | 수업료 일부 | 1회 | 본교 부속, 병설고교 출신 신입생 |
| 홍익봉사활동우수 장학금 | | 수업료 일부 | 학기별 | 봉사활동 우수자 중에서 선발 |
| 신용카드수수료 장학금 | | 수업료 일부 | 학기별 | 일시적 가계곤란 및 기타 경제적 사정으로 수업료 마련이 어려운 자 |
| 더불어장학금 | | 수업료 일부 | 학기별 | 기초생활수급자, 소년소녀가장 등 사회적 배려대상자 |
| 한마음장학금 | | 수업료 일부 | 학기별 | 품행이 방정하고 가계가 곤란하여 학비조달이 어려운 자 중에서 학업을 계속하고자 하는 열의가 있는 자 |

3. 교외 장학금

충동문장학회, 강한수장학회, 매원장학재단, 삼송장학회, 신라문화장학재단, 아산사회복지재단, 우석문화재단, 우덕재단, 유한재단, 일주학술장학재단, 정산장학재단, 정수장학회, 조준장학재단, 천만장학회, 성음문화재단, 한국학술진흥재단, 공군본부, 해군본부, 이공계 국가 장학금 외 70여종의 교외 장학금을 지급하고 있습니다.

4. 학자금 대여

등록금 마련이 어려운 학생들을 위한 제도로 정부에서 보증해 주는 정부보증학자금대출 제도가 있습니다. 기초생활수급자 무이자 대출, 저소득층 저리대출, 일반대출 등 정부보증학자금 대출제도를 통하여 등록금 및 생활비 일부를 대출받을 수 있습니다.

III. 국제교류 프로그램

홍익대학교는 학생들의 세계화 자질 함양을 위하여 다양하고 풍부한 해외 활동 기회를 제공하고 있습니다. 세계 각국에서 공부하고 봉사할 수 있는 기회를 수시로 갖는 것은 물론이고, 외국인들과 함께 공부하고 생활하며 서로의 생각과 판단을 공감하는 다양한 방식의 워크숍도 진행하고 있습니다.

1. 해외연수

본교에서는 재학생들을 세계적인 인재로 키우기 위하여 전공과 연계된 다양한 해외 프로그램을 시행하며 많은 학생들이 참여할 수 있도록 학점인정 및 국제교류장학금을 지원하고 있습니다. 또한 학생 개인이 자비로 참가하여 수료한 해외 어학연수 또는 해외 인턴십 프로그램에 대해서도 학점을 인정하는 제도를 시행하고 있습니다.

2. 국제사회봉사활동

매년 여름, 겨울 방학 중에 유네스코한국위원회, 한국사랑의집짓기운동연합회 등 관련 기관과 연계하여 해외 여러 나라에서 자원 활동을 할 수 있는 다양한 기회를 제공하고 있습니다. 연간 300명이 넘는 학생들이 프랑스, 이탈리아, 독일 등 유럽 각국을 포함하여 몽골, 필리핀, 태국, 베트남, 라오스, 네팔 등 아시아 여러 나라에 파견되어 세계인들과 호흡하며 값진 경험을 하고 있으며, 학교에서는 봉사활동 참가자에게 사회봉사 학점을 부여하고, 국제교류장학금을 지급하는 등 국제사회봉사 활동을 적극적으로 지원하고 있습니다.

3. 교환·방문학생 및 복수 학위제

재학 중 미국, 영국, 프랑스, 핀란드, 일본, 호주 등 해외 자매대학에서 교환 또는 방문학생의 자격으로 수학할 수 있는 기회를 제공합니다. 특히 미국의 일리노이 공과대학(Illinois Institute of Technology), 워싱턴 주립대학(Washington State University)과는 본교와 동시에 학위 취득이 가능한 복수학위제도를 시행하고 있습니다.

IV. 세종캠퍼스 교통 안내

1. 교통편 안내

(1) 기차: | 서울 ↔ 조치원 | 서울역에서 조치원역까지 (첫차 06:15 출발, 15~20분 간격, 약 90분 소요)

(2) KTX: | 서울 ↔ 오송 | 서울역에서 오송역까지 (첫차 06:35 출발, 약 1시간 간격, 약 45분 소요)

(3) 버스: | 서울 ↔ 조치원 | 서울 강남고속버스터미널에서 세종캠퍼스 정문까지

(첫차 6:40, 약 1시간 간격, 약 90분 소요)

| 서울 ↔ 청주 ↔ 조치원 | 서울 강남고속버스터미널에서 청주 시외버스터미널까지

(첫차 05:40출발, 5~10분 간격, 약 90분)

→ 청주 시외버스터미널에서 조치원역까지 시내버스 (5분 간격, 약 20분 정도 소요)

(4) 학기 중에는 서울에서 세종캠퍼스까지 통학버스가 운행됩니다.

2. 조치원 시내교통편 안내

(1) 시내버스 이용 : 조치원역에서 학교까지의 거리는 약 2km로 15~20분마다 시내버스가 학교 앞을 경유

(전의 방향, 병천(봉대리) 방향, 송정리 방향 승차 - 약 10분 소요)

(2) 학교 통학버스 이용 : 학교 통학버스가 수시로 조치원역(침산리 정류장)과 학교를 왕복 (공휴일, 토·일요일 제외)

(3) 택시 이용 : 오송역에서 학교까지 약 10분 소요되며 택시요금은 약 8,000원

(4) 문의처 : 세종캠퍼스 학생복지과 ☎ 041) 860-2457, 2458

V. 기숙사

1. 서울캠퍼스 기숙사

- (1) 입사자격 : 지방거주자를 우선하여 성적, 가정환경 등을 고려하여 선발합니다.
- (2) 시설 : 1실 4인용으로 책상, 서가, 침대, 옷장, LAN 시설, 교환전화기 등의 개인별 집기를 이용할 수 있고, 부대시설로는 식당, 휴게실, 샤워실, 세탁실, 운동시설 등이 있습니다.
- (3) 규모 : 412명 수용가능 [남학생 272명, 여학생 140명]
- (4) 지원방법
 - ❶ 신청기간
 - 수시 : 합격자 등록예치기간 [2011.12.12.(월) ~ 12.14.(수)]
 - 정시 : 합격자 등록기간 [홍익대학교 홈페이지(www.hongik.ac.kr) 안내]
 - ❷ 신청서류
 - 입사지원서(양식) 1부
 - 재산세 과세(또는 비과세) 증명서 부, 모 각 1부
 - 주민등록등본 1부
 - ❸ 접수방법
 - 방문접수 : 홍익대학교 기숙사 1층 행정실 ☎ 02) 320-1591, 1592
 - 우편접수 : (121-791) 서울시 마포구 와우산로 94 홍익대학교 기숙사 행정실
 - 팩스접수 : 02) 333-9103

2. 세종캠퍼스 기숙사

- (1) 입사대상 : 신입생 중 원거리 거주 학생을 우선적으로 입사 배정함. 재학생 및 복학생은 성적, 통학거리 및 학과 배분 등으로 선발
- (2) 시설 : 1실 4인 및 2인용으로 책상, 서가, 침대, 옷장, LAN 시설, 교환전화기 등의 개인별 집기를 이용 할 수 있고, 부대시설로는 식당, 휴게실, 매점, 패스트푸드점, 샤워실, 세탁실, 빨래방, 옥외 휴게 공간 등이 있습니다.
'새로암학사'는 현대식 원룸형 시설로 학생들이 학업에 전념하며 편안히 생활할 수 있도록 각 호실에 화장실과 샤워실이 설치되어 있으며, 2인실 108개실과 4인실 196개실이 갖추어져 있습니다.
- (3) 규모 : 1,362명 수용가능 [남학생 840명, 여학생 522명]
- (4) 지원방법
 - ❶ 신청기간 : 수시신입생(12월초), 정시신입생(합격자 발표 후 일주일 이내)
 - ❷ 지원 및 입사 안내는 세종캠퍼스 기숙사 홈페이지(http://house.hongik.ac.kr) 참조
- (5) 문의처 : 새로암학사 ☎ 041) 860-2712, 2713 두루암학사 ☎ 041) 860-2323, 2329