



- >>> 의과대학 (3개학과)
- >>> 간호대학
- >>> 일반대학원 (석/박사)
- >>> 보건대학원
- >>> 임상간호대학원



- >>> 보건과학대학 (8개학과)
- >>> 간호대학
- >>> 보건산업대학 (10개학과)

건학이념 Founder's Belief

인간 사랑과 생명의 존엄성을 깊이 인식하고 희생과 봉사를 실천하는 참 보건의료인 양성
To bring up truly devoted health medical professionals who serve and sacrifice
with love of human dignity and life

교훈 Eulji University's Motto

연구하고 봉사하는 보건의료인
To train devoted health medical professionals in research and service

교육목표 Educational Goals

- 성숙한 사회인
Mature individuals
- 능력 있고 우수한 보건의료인
Competent and qualified health medical professionals
- 국가와 지역사회에 봉사하는 보건의료인
Health & medical professionals in service
- 미래 사회를 준비하는 보건의료인
Future-oriented health medical professionals



국내 유일
보건·의료
특성화대학



EULJI
UNIVERSITY



을지대학교는 신설의대의 성공적인 모델인 을지외과대학교와 40년 전통의 보건계 명문 전문대학으로 성장한 서울보건대학의 통합으로 2007년 재탄생한 국내 유일의 보건·의료 특성화 대학입니다.

의·생명 중심의 대전캠퍼스는 의과대학 3개학과, 간호대학, 일반대학원, 보건대학원, 임상간호대학원으로 구성되어 있습니다.

보건·의료 중심의 성남캠퍼스는 보건과학대학 8개학과, 간호대학, 보건산업대학 10개학과의 체제를 갖추고, 500여명이 생활할 수 있는 기숙사와 첨단 인체공학적 요소를 고려한 강의실, 최신 음향시설이 갖춰진 대강당을 완비하고 있습니다.

을지대학교는 MRI나 CT 같은 첨단 의료환경을 대학 내에 구축하고 의료·정보·바이오·환경 분야의 특성화된 전문교육을 실시하고 있습니다. 그 결과 매년 의사국가고시, 간호사국가고시를 비롯해 여러 학과에서 국가고시, 취업률 100%라는 신기록을 이어가고 있습니다.

을지대학교는 대전 캠퍼스 인근 대덕 연구단지, 오송생명과학단지과 성남캠퍼스 인근 테크노벨리에 입주한 업체들과 연계된 헬스테크노벨트 구상을 실현하며 보건·의료분야 교육의 새로운 지평을 열어가고 있습니다.


Eulji University is one of the best universities in Korea with the specialty in health and medical fields. It was reborn in 2007 through the merging of Eulji University School of Medicine which has been a successful model among recently established medical universities and Seoul Health College, one of the most prestigious colleges with 40 year history.

Daejeon Campus focusing on medical and life sciences consists of the School of Medicine with 3 departments, the College of Nursing, the Graduate School, the Graduate School of Public Health Sciences, and the Graduate School of Advanced Practice Nursing.

Seongnam Campus with the top priority to health care and medical treatment comprises the College of Health Sciences with 8 departments, the College of Nursing, and the College of Health Industry with 10 departments. It has a dormitory which accommodates 500 students, high-tech ergonomic lecture rooms, and an auditorium fully equipped with the latest sound facilities.

Eulji University has world-class medical facilities such as MRI and CT and provides specialized education in the fields of medical treatment, information technology, biotechnology, and environmental health. This leads to the incredible results in the records of 100% employment rate and 100% success in a number of national examinations including Korea Medical Licensing Examination and Korea Nursing Licensing Examination in many departments every year.

Eulji University brings health and medical education to a higher level by building the Health Techno Belt with the Daedeok Research Valley and the Osong Life Sciences Valley near Daejeon Campus, and with the companies in the Techno Valley near Seongnam Campus.





『을지대학교 대전캠퍼스』

을지대학교 의과대학은 의예과, 의학과, 임상병리학과로 구성되어 있다. 의학과는 기초의학과 임상의학으로 나뉜다. 각 전공 분야는 “교실(Department)”이라는 행정용어로 운영되고 각 교실에는 최소 3명에서 수십 명에 이르는 교수들이 있으며, 교실의 주임교수는 학과장과 같은 역할로 해당 교실의 교육을 책임지고 총 29개 교실로 이루어져 있다.



의예과 Department of Premedicine

<http://dept.eu.ac.kr/premed> | 042-259-1618

인간의 생명을 다루는 의사는 지식과 기술 이전에 인간적인 소양을 쌓는 것이 중요하다. 따라서 의사가 되기 위한 의학교육 과정은 고등학교 과정으로부터 직접 연계되지 않고 일정한 교육과정을 거친 다음에 입문하도록 되어 있으며, 이를 '의학전 교육(Premedical Education)'이라 한다. 우리 대학에서는 의학전 교육으로서 의예과 교육을 적용하고 있다. 우리 대학 의예과 교육과정의 특징은 의학분야의 첨단 지식을 정확하고 신속하게 이해하고 발전시킬수 있도록 외국어와 정보화 교육을 강화하고, 의학분야의 특성을 고려한 맞춤형 기초과학교육을 한다는 데 있다. 이러한 교육을 통하여 학생들이 미래사회에 대비할 수 있는 창의적 의료인으로 성장하는 기틀을 마련하고 있다.

의학과 Department of Medicine

<http://dept.eu.ac.kr/med> | 042-259-1601

의학과에서는 의사가 되기 위한 공부를 본격적으로 하게 되며 본 학과에서 배출하는 졸업생의 수행능력 범위와 임무수준을 “일차의료를 담당하는 의사(primary physician)”로 정립하고 이를 구현하기 위해 '가슴이 따뜻한 의사', '다양한 잠재력을 가진 의사', '지역사회와 더불어 사는 의사'라는 교육목표를 갖고 실행하고 있다.

» **임상의학 및 임상의학교실**

임상의학은 실제로 환자를 접하여 병을 치료하고, 그와 관련된 다양한 연구를 하는 학문이다. 본 임상의학 교육은 의학전문지식과 의료기술을 습득하여 1차 진료에 능동적이고 적극적으로 참여할 수 있는 능력있는 의료인 양성을 목표로 하고 있다.

» **기초의학 및 기초의학교실**

기초의학은 실제로 환자를 접하지는 않지만, 병의 치료 및 예방을 목적으로 하는 임상의학의 바탕이 되는 학문이다. 의학과 기초의학교실은 해부학 및 신경과학교실, 생리학 및 생물리학교실, 생화학 및 분자생물학교실, 약리학교실, 미생물학 및 면역학교실, 병리학교실, 예방의학교실, 인문사회과학교실, 법의학교실 (9전공)로 구성되어 있다.



『을지대학교 대전캠퍼스』

을지대학교 간호대학은 인간사랑, 생명존중 건학이념을 바탕으로 인성과 지성을 겸비한 전문직 간호인 양성을 목적으로 하며, 간호지식 및 기술습득을 통해, 인성 함양 및 전문직 윤리관을 확립하고, 간호의 세계화를 위해 능력배양을 강조함으로써 글로벌 인재양성을 지향하고 있다.



간호학과 Department of Nursing

<http://dept.eu.ac.kr/nursing> | 042-259-1701,1703

간호학과는 맞춤형 개별 진로지도를 통해 높은 국가시험 합격률과 취업률을 자랑하고 있다. 특히 재단병원을 갖추고 있어 수도권 경쟁력 있는 간호교육기관으로 자리 잡고 있으며 특성화된 교육운영으로 전문능력을 갖춘 간호사를 양성하고 있다.

» **면허증 및 자격증**

간호사, 보건교사

» **취업분야**

간호사, 보건교사, 공무원(간호직, 보건직), 보험실사간호사, 해외취업, 창업(Nursing Home, 산후조리원), 산업정보관리사, 연구원, 기타 보건관련 전문가





『을지대학교 성남캠퍼스』

을지대학교 보건과학대학은 대한민국 보건교육의 모태로서 전인적 교육과 미래를 지향하는 현장중심 교육을 기반으로 하여 국제경쟁력을 갖춘 과학적 보건의료인력의 양성을 추구한다.



임상병리학과 Department of Biomedical Laboratory Science

http://dept.eu.ac.kr/s_laboratory | 031-740-7268

임상병리학은 의생명과학으로 의학적 지식을 통하여 환자의 질병을 판정하기 위한 정보의 제공과 의학적 검사에 관한 폭넓은 학문을 배우며, 실험 실습을 통한 진단 기술의 연마 및 임상병리학적 검사기술을 가르치는 응용학문이다. 다양하고 실천적인 교육환경 구축 및 교육 프로그램을 개발하여 선도적으로 운영함으로써 전문적이고 행동하는 의생명과학 분야를 이끌어 갈 인재를 양성하고 있다.

>> 면허증 및 자격증

임상병리사 면허, 세포진단 국제면허(국제세포 진단사), 방사선 취급자(감독), 생명공학기사 등

>> 취업분야

임상병리사 면허증을 취득한 후 각급 병원, 대기업 의료관련분야 또는 생명과학 분야의 각종 연구소에 연구원, 보건직 국가공무원 및 지방자치단체 공무원, 의료관련회사, 의료장비 및 시약판매회사, 의료보험회사 등

방사선학과 Department of Radiological Science

http://dept.eu.ac.kr/Radiologic | 031-740-7245

방사선학과는 국가와 사회의 국민보건 향상과 건강증진을 위한 의료방사선학술에 관한 인재 양성을 목적으로 개설하였다. 4년간 교육과정을 이수하면 창의적인 의료전문인, 박애정신이 깃든 방사선과학자, 영상의학, 핵의학, 방사선종양학에 관한 탁월한 지식과 응용력을 갖춘 인재를 양성하고 있다.

>> 면허증 및 자격증

방사선사, 방사성동위원소취급자 일반면허

>> 취업분야

대학 및 종합병원, 병·의원, 보건의료기관(국·공립), 보건직 공무원, 방사선이용 산업체, 의료생명과학 연구소, 방사선 영상관리 연구소, 방사선 의료기기 회사, 영상품질관리원 등

물리치료학과 Department of Physical Therapy and Rehabilitation

http://dept.eu.ac.kr/Therapy | 031-740-7244

21세기 유망직종!! 물리치료학과는 온 국민 보건건강에 기여할 임상수행능력이 탁월한 전문물리치료사의 양성을 목표로 한다. 물리치료는 질병이나 손상으로 인한 장애를 가진 환자를 과학적인 원리를 이용하여 신체의 기능부전을 평가하고 치료하여 건강과 기능을 증진시키는 재활분야의 전문영역이다.

>> 면허증 및 자격증

물리치료사 면허증, 도수운동치료사자격증, 비만체형관리사자격증

>> 취업분야

의료기관(대학병원, 개인병원, 한방병원, 보건소 등), 재활복지분야(장애인복지관, 노인복지관, 요양원), 특수교육기관, 산업보건분야(산업체물리치료실), 스포츠재활의료시설(스포츠구단의무트레이너, 스포츠클리닉운동처방실 등), 건강보험심사평가원, 국민건강보험공단, 의료기 관련업체



치위생학과 Department of Dental Hygiene

http://dept.eu.ac.kr/Dental | 031-740-7247

구강질환을 가진 사람뿐만 아니라 건강한 구강을 가진 지역주민을 대상으로 구강병의 예방과 구강건강증진에 필요한 전문적인 지식교육과 현장 및 임상 실습을 통하여, 예방치과처치, 구강보건 교육, 구강위생관리 및 치과의료관리 전문가로서 사회에 봉사하여, 국민의 구강건강증진에 이바지 할 유능한 치과 위생사를 양성한다.

>> 면허증 및 자격증

치위생학과를 졸업 또는 졸업예정자에 한해 연1회 시행하는 국가시험을 통해 치과위생사 면허를 받는다.

>> 취업분야

치과대학병원, 종합병원치과, 치과병(의원), 보건(지)소 구강보건실, 국공립 의료기관, 보건직 공무원, 치과기재업체, 구강위생용품 관련업체, 구강보건 연구기관, 대학 및 연구소 등

안경광학과 Department of Optometry

http://dept.eu.ac.kr/Ophthalmic | 031-740-7242

현대사회가 직면하게 된 인구 고령화, 멀티미디어 이용의 증가, 환경오염에 노출되어 있는 상황에서 국민 모두가 최고의 시력을 가지고 풍요로운 삶을 영위할 수 있도록 도와주는 시력보호전문가를 양성하는 학과이다. 안기능검사, 안경·콘택트렌즈의 처방과 조제 등 실무능력을 갖춘 안경사를 배출하며 타 대학과 차별화 된 교육내용으로 미래사회가 요구하는 지도력과 창의력을 겸비한 인재를 양성하고 있다. 20년 전통의 탄탄한 교육경험과 배출된 우수한 졸업생들이 안경업계에서 그 역할을 충실히 하고 있어 우리나라 최고의 안경광학과임을 자부하고 있다.

>> 면허증 및 자격증

안경사 면허증, 국제콘택트렌즈전문가, 광학기사, 창업컨설턴트

>> 취업분야

안경원, 안과, 보건직 공무원, 콘택트렌즈 제조업체, 콘택트렌즈 관련 다국적 기업, 안경테 및 안경렌즈 관련 회사, 안광학기기 제조 및 유통업체, 안경테 및 렌즈 수출입 판매회사, 광학관련 연구소

응급구조학과 Department of Emergency Medical Service

http://dept.eu.ac.kr/Emergency | 031-740-7236

응급의료 종사자로서의 기본 책임을 수행할 수 있는 1급 응급구조사를 양성하기 위해 과학적이고 체계적인 지식습득 및 인성교육을 강화하고 차별화된 교수 학습법 운영을 통한 교육으로 현장 실무능력과 인격을 겸비한 전문인력양성을 목표로 한다.

>> 면허증 및 자격증

1급 응급구조사, 응급처치강사, 수상인명구조원, 육상무선통신사, 진료보조사

>> 취업분야

소방직공무원, 교정직공무원, 보건직공무원, 해양경찰공무원, 응급의료정보센터, 권역 및 지역응급의료센터, 의료기관, 소방학교, 공항소방대, 의료기업체, 산업체의무실, 창업(민간 이송업) 등

의료공학과 Department of Biomedical Engineering

http://dept.eu.ac.kr/MedicalEng | 031-740-7239

의료공학은 사람의 몸과 그 몸에서 발생하는 질병에 대해 공학적인 측면에서 연구하고, 또한 진단과 치료, 그리고 삶의 질을 높이기 위한 의료기기를 개발하고자 하는 학문이다. 그러므로 교육과정은 크게 인체를 이해하기 위한 의학과정과 의료공학에 필요한 공학과정으로 구성되어 있다. 의료공학은 생체신호 및 영상을 이용한 진단기기, 치료기기, 임상 분석기기, 생체재료, 생체역학, 재활공학 등으로 세분화할 수 있다.

>> 면허증 및 자격증

의공기사, 전자기사, 전기기사, 정보처리기사

>> 취업분야

대학병원 및 종합병원(의료공학과, 연구실), 보건기술직 공무원 및 국공립 연구소, 국내외로 기업체, 국내외 의료기기기업체, 대학원 진학

피부관리학과 Department of Dermatological Health Management

http://dept.eu.ac.kr/Skin | 031-740-7243

생활수준의 향상으로 건강한 삶에 대한 욕구가 증가되면서 현대사회가 요구하는 메디컬과 에스테틱 간의 메커니즘을 체계적인 과학교육을 기반으로 창의적인 전문 인재양성을 목적으로 한다.

>> 면허증 및 자격증

국가중합미용사면허증, 아로마 테라피스트, 트리콜로지스트 자격증, 건강지도자 자격증, 체형관리지도자, 심폐소생술 자격증, 귀반사 자격증, 유아관리 지도자, 비만체형관리사, 스포츠 트리트먼트, Foot reflexologist

>> 취업분야

실업고등학교 교사, 전문교육기관 강사, 전공별 창업분야(네일, 헤어, 에스테틱), 방송기관(헤어, 메이크업), 메디컬 에스테틱실, 토탈웨딩, 스파테라피, 헬스클럽 전문상담사





『을지대학교 성남캠퍼스』

을지대학교 간호대학은 인간사랑, 생명존중 건학이념을 바탕으로 인성과 지성을 겸비한 전문직 간호인 양성을 목적으로 하며, 간호지식 및 기술습득을 통해, 인성 함양 및 전문직 윤리관을 확립하고, 간호의 세계화를 위해 능력배양을 강조함으로써 글로벌 인재양성을 지향하고 있다.



간호학과 Department of Nursing

http://dept.eu.ac.kr/s_nursing | 031-740-7237

간호학과는 맞춤형 개별 진로지도를 통해 높은 국가시험 합격률과 취업률을 자랑하고 있다. 특히 재단병원을 갖추고 있어 수도권 경쟁력 있는 간호교육기관으로 자리 잡고 있으며 특성화된 교육운영으로 전문능력을 갖춘 간호사를 양성하고 있다.

>> 면허증 및 자격증

간호사, 보건교사

>> 취업분야

간호사, 보건교사, 공무원(간호직, 보건직), 보험실시간호사, 해외취업, 창업(Nursing Home, 산후조리원), 산업장보건관리사, 연구원, 기타 보건관련 전문가



『을지대학교 성남캠퍼스』

을지대학교 보건산업대학은 고령화 사회의 도래로 건강, 장수 등에 대한 욕구가 증대됨에 따라 인간의 건강과 밀접한 식품, 환경, 안전에 대한 교육은 물론 보다 나은 삶의 질을 영위할 수 있도록 사회복지 전반의 학문을 다루는 대학이다.



의료경영학과 Department of Healthcare Management

http://dept.eu.ac.kr/s_Hospital | 031-740-7235

환자의 진단과 치료가 의료인의 역할이라면, 병원의 효율적인 경영을 위한 병원조직의 진단과 치료는 병원전문경영인의 역할이다. 최근 병원조직의 규모가 대형화되고 전문성과 복잡성이 날로 증대됨에 따라 병원경영전문인은 그 가치가 점점 중요시되고 있으며 수요 또한 날로 증가하고 있는 21세기형 전문직이다. 을지대학교 의료경영학과는 이와 같이 사회가 요구하는 병원경영 전문인 양성을 목표로 하고 있다.

>> 면허증 및 자격증

의무기록사(국가공인자격증), 병원행정사(국가공인자격증), 의료보험사(협회공인자격증), 사회보험사(협회공인자격증), 사회조사분석사(통계청), 전산관련자격증(국가·협회공인자격증)

>> 취업분야

병원, 요양병원, 치과병원, 한방병원, 연구기관(대학교 및 공공·민간부설 연구기관), 보건직공무원, 국민건강보험공단, 건강보험심사평가원, 보건의료관련 기업체, 민간보험회사, 보험·의료관련 직종

중독재활복지학과 Department of Addiction Rehabilitation and Social Welfares

<http://dept.eu.ac.kr/addiction> | 031-740-7387

물질 및 행위 중독자들에게 대한 생물·심리·사회적 접근의 이론적 배경을 이해하고, 학제 통합적·인본주의적 국제적 접근에 대한 다양한 학문적·임상적 경험을 습득하며 중독재활분야에 필요한 자격을 취득한다. 본 학과는 중독의존자들의 치료 및 재활을 돕기 위하여 설립된 대한민국 최초, 최고의 중독재활복지 전문가를 육성하는 학과이다.

>> 면허증 및 자격증

사회복지사 2급 자격 취득(1급은 시험 후 취득), 가칭 '중독재활상담사' 자격취득(국가자

격증 논의 중), 정신보건사회복지사, 청소년지도사 및 상담사, 청소년 유해약물 상담사, 알코올약물상담사(ICRC), 중독상담사(NAADAC): 미국과의 라이선스 협약중

>> 취업분야

교정기관, 의료기관, 약물·중독예방교사, 중독관련공산단체, 중독재활 및 심리연구소 사회복지관련기관, 사회복지공무원, 기업복지재단, 재활치료기관, 음주·알코올상담소 및 연구기관

장례지도학과 Department of Funeral Science

<http://dept.eu.ac.kr/Mortuary> | 031-740-7133

국내최초로 2007년 4년제로 개설된 장례지도학과는 21세기 선진적 장례문화를 선도해 나가기 위한 장례전문인 양성에 목표를 두고 있다. 시대변화에 따라 한국 장례문화를 개선·발전시켜 나갈 수 있는 문화인재, 장례 과학화를 통해 국민보건·위생 및 건강증진에 이바지할 수 있는 과학인재를 양성하고 있다. 선진 장례문화 창출에 기여할 수 있는 국제 인재 배출을 목적으로 하고 있으며, 특히 미국 장례학과(샌안토니오 대학)와의 복수학위과정을 통해 국제적 장례면허 취득을 통한 국제 장례전문가로 활동할 수 있다.


>> 면허증 및 자격증

현재 장례지도학과에서 취득할 수 있는 국가 또는 민간 자격증으로 장례지도사, 위생사 등이 있으며, 학교 자체적으로 시신위생처리사 자격인증을 실시하고 있다. 2011년부터 미국장례학과와의 복수학위제도를 통해 미국 장례지도사 면허를 취득할 수 있다.

>> 취업분야

병원 및 전문 장례식장, 보건직공무원, 중앙 및 지방정부산하 공기업, 시신위생처리사, 시신복원 및 메이크업 전문가, 장례관련 교수 인력, 국공립 연구원, 상조회사, 법과학 관련 분야, 국제 장례지도사

을지대학교 기숙사 안내



성남캠퍼스

주 소 | 경기도 성남시 수정구 양지동 199
 규 모 | 지하2층, 지상6층
 수용인원 | 전체 500명 수용(남,여) - 총 250실(2인 1실)
 부대시설 | 강당, 식당, 취사실, 세탁실, 야외휴게실, 냉난방시설, 각방 화장실 및 샤워실 등

대전캠퍼스

주 소 | 대전광역시 중구 용두동 143
 규 모 | 지하1층, 지상5층
 수용인원 | 전체 196명 수용(남,여) - 총 94실
 부대시설 | 휴게실, 세탁실, 샤워실 등

- ◎ **신청자격** : 1. 수시, 정시, 편입시험 합격자로서 등록을 필한 자 (등록확인예치금 납부자 포함)
 2. 거주지 지역제한 없이 신청가능
- ◎ **선발기준** : 1. 성적과 통학거리를 고려하여 선발함
 2. 장애인, 기초생활수급자, 외국인 및 해외교포, 국가유공자 자녀 우대
- ◎ **기본시설안내** : 기숙사 내부에 세면대, 화장실, 샤워기, 침대, 개인용 옷장(책상, 의자, 책꽂이 포함), 신발장, 전화 등 이 설치되어 있으며, 회의실, 휴게실, 세탁실, 주차공간 등의 공용시설이 구비되어 있음.
- ◎ **입사문의** : 성남캠퍼스 Tel. 031) 740 - 7700, 7702 / 대전캠퍼스 Tel. 042) 259 - 1535

여가디자인학과 Department of Leisure Design

http://dept.eu.ac.kr/leisure | 031-740-7240

문화예술, 엔터테인먼트산업, 관광, 레저스포츠, 치료레크리에이션 분야의 통합적인 지식과 실무능력 강화 교육을 실시하고, 해외 현장교육체계를 구축함으로써 여가산업을 주도할 수 있는 국제경쟁력을 갖춘 '여가디자이너' 육성을 목표로 한다. 여가에 대한 프로그램 개발, 기획, 경영, 관리, 지도, 교육 능력을 갖춘 여가전문인력을 양성한다.

>> 면허증 및 자격증

여가지도사, 이벤트기획연출가 2급, 레포츠관련 생활체육지도사, 수상레저관련 자격증, 예술치료사, 스포츠경영관리사, 레크리에이션치료사, 컨벤션기획사 2급, 관광통역안내사, 국외여행인솔자, 국제자격증, CTRS(Certificated Therapeutic Recreation Specialist), Leisure Manager

>> 취업분야

문화예술(문화예술기획/엔터테인먼트산업), 레저스포츠(수상/항공/지상레저스포츠산업, 레크리에이션 지도), 치료레크리에이션(여가상담/여가교육기관, 의료/복지/헬스케어/재활기관), 관광산업(리조트, 국제회의업, 의료관광 코디네이터, 호텔/여행사)

유아교육학과 Department of Early Childhood Education

http://dept.eu.ac.kr/Infant | 031-740-7344

유아교육자로서 올바른 인성과 교육 철학을 확립하고, 전공 과목의 이론과 실제를 익히며, 심도깊은 현장 실습을 통해 유아교육의 전문 지식과 자질을 갖춘 유능한 유아교육지도자 양성을 목표로 한다.

>> 면허증 및 자격증

유치원 2급 정교사, 보육교사 2급, 청소년 상담사 3급, 예술치료사 2급(음악/ 미술 치료 전공), 유아국악 지도자 3급, 심폐소생술 자격증, 유아레크리에이션 지도자 자격증 등

>> 취업분야

유치원, 어린이집, 아동복지기관, 유아교육 관련 업체

의료 IT 마케팅학과 Department of Medical IT and Marketing

http://dept.eu.ac.kr/mitm | 031-740-7435

"의료 IT 시스템 개발에서 마케팅까지" 의료 IT 시스템 개발과 마케팅을 융합하는 전문인력 양성을 목표로 한다. 의료 IT 기술을 기반으로 u-헬스케어, 생체신호처리 의료기기, 의료정보시스템 등의 S/W 개발을 교육하며 이를 21세기 국가 핵심전략사업인 보건의료 산업에서의 마케팅 교육과 연계함으로써, 보건의료관련기업의 특화된 제품개발자(PM), 컨설턴트 및 의료 IT 마케팅전문가를 육성한다.

>> 면허증 및 자격증

의료정보관리사, 경영-기술지도사, 정보처리기사, 임베디드 S/W 개발전문가, IT 국제인증자격증, 구매재관리사, 물류관리사 등

>> 취업분야

의료 IT 개발업체, 시스템 통합업체, 보건의료제조업체의 제품관리사(PM) 및 바이어, 의료 IT 컨설팅업체, 대학원 및 각종 연구기관 등

의료홍보디자인학과 Department of Medical Public Relations and Visual Design

http://dept.eu.ac.kr/prdesign | 031-740-7238

정보화 사회의 가장 중요한 핵심 산업인 언론홍보와 디자인 분야를 이끄는 능동적이고 창의적인 홍보디자인을 양성한다. 체계적인 미디어 이론과 시각디자인의 전반적인 교과 과정을 이수하고 현장감 있는 실습을 통하여 관련 학문을 연구하고 미래사회의 핵심적인 홍보디자인을 육성한다.

>> 면허증 및 자격증

포장기사, 컬러리스트 기사, 시각디자인 기사

>> 취업분야

홍보 및 광고 분야, 그래픽디자이너, 컴퓨터 그래픽디자이너, 편집디자이너(신문사, 잡지사, 출판사), 웹·멀티미디어디자이너, 일러스트레이터, 포장디자이너, 옥외광고 및 실내 장식, 기업홍보실 및 언론사 기사

식품영양학과 Department of Food and Nutrition

http://dept.eu.ac.kr/Nutrition | 031-740-7266

21C 고령화, 정보화 시대가 도래하면서 식생활과 건강에 대한 관심이 높아지고 있고 질병치료 분야 및 식품산업, 외식산업체에서 영양 전문인의 수요가 날로 증가되고 있다. 이에 식품영양학과에서는 국민의 건강증진 및 질병치료를 목적으로 영양기법 및 응용에 관하여 연구개발하고 전문적인 영양서비스를 제공하는 영양 전문가 양성을 교육목표로 하고 있다.

>> 면허증 및 자격증

영양사(면허증), 영양교사, 위생사(면허증), 한식·양식 조리기능사, 식품산업기사, 조리산업기사, 제과제빵기능사

>> 취업분야

학교, 병원, 산업체 직영 및 위탁급식전문회사, 외식산업체, 사회복지시설, 식품회사, 식품·건강 사업부, 다이어트 전문회사 영양상담, 식품연구소 연구원, 요리학원강사, 식품위생직 공무원

식품산업외식학과 Department of Food Technology and Services

http://dept.eu.ac.kr/fts | 031-740-7197

국민건강증진과 식생활 문화의 향상을 위하여 식품과학과 외식조리학에 관한 전반적인 이론과 실무기술을 교육하여 미래사회가 요구하는 식품 및 외식산업 분야의 연구, 개발, 경영능력 등을 갖춘 고급인력의 양성을 목표로 한다.

>> 면허증 및 자격증

식품기사, 조리산업기사, 위생사

>> 취업분야

식품 및 외식산업분야(연구개발, 프랜차이즈 경영관리, 생산관리 등), 호텔 및 외식사업체, 국공립식품연구소 (연구원), 식품 및 위생분야 공무원, 식품유통업 및 창업

보건환경안전학과 Department of Environmental Health and Safety

http://dept.eu.ac.kr/she | 031-740-7230

실내환경, 대기, 수질, 폐기물 등 다양한 환경매체 및 산업재해를 유발하는 작업장의 각종 유해·위험요인이 건강과 안전에 미치는 영향과 범위를 규명하고, 과학적 기술을 동원하여 해결 할 수 있는 이론과 기술을 습득하여 차세대 녹색성장을 주도할 보건·안전·환경 분야의 전문가를 양성한다.

>> 면허증 및 자격증

위생사 면허증, 환경기사(대기, 수질, 폐기물, 토양, 자연생태복원, 소음진동), 안전기사(산업, 건설, 인간공학, 소방), 산업위생기사

>> 취업분야

보건복지가족부(보건직, 검역소), 식품의약품안전청(식품위생직, 학교보건직), 환경부(환경직, 환경기술고등고시), 노동부(근로감독관, 산업보건관리사), 행정안전부(소방직), 중앙 및 각·시도 기술연구직, 보건환경분야 컨설팅 및 전문기업체, 안전보건분야 진단기술업체, 중앙정부와 각 시·도 보건직, 환경직 및 재난안전·소방직공무원, 사업장 안전 및 환경관리자, 환경 및 안전 진단 엔지니어링, 산업위생 관련분야, 보건환경 의정장교



을지대학교 장학금 안내



▶ 신입생 입학성적 우수 장학금

장학종류	세 부 내 용
입학성적 최우수	- 전체 수석자에게 전학년 등록금 전액(학업성적이 매 학기 3.5 이상인 경우) - 기숙사 입사 보장 및 기숙사비 2년 면제, 해외 봉사활동 지원 시 우선 선발, 외국어교육원 수업 무료수강, 해외 자매대학 교환 학생 우선 선발
입학성적 우수 (A)	- 대학 및 학과 수석자에게 1년간 등록금 전액(1학년 1학기 학업성적이 3.5 이상인 경우) - 기숙사 입사 보장 및 기숙사비 1년 면제, 해외 봉사활동 지원 시 우선 선발, 외국어교육원 수업 무료수강, 해외 자매대학 교환 학생 우선 선발
입학성적 우수 (B)	- 학과 성적 우수자에게 한 학기 등록금 전액 - 기숙사 입사 보장, 해외 봉사활동 지원 시 우선 선발, 해외 자매대학 교환학생 우선 선발
수능성적 최우수자	- 언어, 수리, 외국어 중 2과목 1등급, 1과목 2등급인 자(의예과 제외)에게 1년간 등록금 전액 (1학년 1학기 학업성적이 3.5 이상인 경우) - 기숙사 입사 보장, 해외 봉사활동 지원 시 우선 선발, 해외 자매대학 교환학생 우선 선발
수능성적 우수자	- 언어, 수리, 외국어 중 1과목 1등급, 2과목 2등급인 자(의예과 제외)에게 한 학기 등록금 전액 - 기숙사 입사 보장, 해외 봉사활동 지원 시 우선 선발, 해외 자매대학 교환학생 우선 선발
영어 우수자	- 특기자 전형 중 TOEFL (IBT) 100점, TOEIC 900점 이상인 자 중에서 최고점자에게 한 학기 등록금 일부 지급 - 해외 봉사활동 지원 시 우선 선발, 해외 자매대학 교환학생 우선 선발

▶ 교내 장학금

성적최우수 장학금, 성적우수 장학금, 공로 장학금, 저소득층 면학 장학금, 근로 장학금, 보훈 장학금, 교직원자녀 장학금, 해외어학 연수 장학금, 외국인유학생 장학금, 형제자매 장학금, 사회봉사 장학금, 해외봉사 장학금, 학술 장학금, Jump-up 장학금, 외국어우수 장학금, EES(Eulji Excellent Student) 장학금

▶ 교외 장학금

각종 국가 장학금, 범석 장학금, 각종 장학재단 장학금, 산업체지원 장학금, 총동문회 및 동문기탁 장학금, 외부기탁 장학금

Contents

1 모집학과 및 인원	14
2 전형일정 및 장소	15
3 전형유형별 세부사항	16
4 전형요소별 반영비율 및 성적반영방법	18
5 면접	23
6 실기	24
7 동점자 처리기준	24
8 재외국민과 외국인 특별전형 세부사항	26
9 유의사항	32
수험생 유의사항	
입학원서 작성에 관한 유의사항	
대학입학 지원방법에 관한 유의사항	
합격자발표 및 추가 합격자발표	
합격자 등록 및 입학포기절차	
전형료	
인터넷원서접수 안내	
온라인 제공 동의 안내	
10 2010학년도 정시입시 결과	37



EULJI
UNIVERSITY

2011학년도 신입생 모집 (정시 모집)

1-1 모집학과 및 인원 (성남캠퍼스)

〈정시 '가' · '다' 군 분할모집, 2010년 12월 23일(목) 원서접수 최종 마감〉

대 학	모집학과	입학 정원	주 야	정원내		정원외 ('다' 군)					소 계
				일반 전형 가군	일반 전형 다군	농 어 촌 학생	전문 계 고 교 졸업자	기회 균형 선발	재외국민과 외국인		
									모집 정원 2%제한	모집 정원 비제한	
보건 과학 대학	임상병리학과	70	주간	14	14	◎	◎	◎	◎	모집 인원 제한 없음	28
	방사선학과	65	주간	12	12	◎	◎	◎	◎		24
	물리치료학과	70	주간	14	14	◎	◎	◎	◎		28
	치위생학과	70	주간	14	14	◎	◎	◎	◎		28
	안경광학과	70	주간	14	14	◎	◎	◎	◎		28
	응급구조학과	40	주간	8	7	-	◎	◎	-		15
	의료공학과	40	주간	7	7	◎	◎	-	-		14
	피부관리학과	40	주간	7	7	◎	◎	-	◎		14
간호 대학	간호학과	80	주간	25	25	◎	◎	◎	◎	50	
보건 산업 대학	의료경영학과	40	주간	10	10	◎	-	-	◎	20	
	중독재활복지학과	40	주간	7	7	◎	◎	-	-	14	
	장례지도학과	40	주간	7	7	◎	-	-	-	14	
	여가디자인학과	40	주간	5	5	◎	◎	-	◎	10	
	유아교육학과	40	주간	7	7	◎	◎	-	◎	14	
	의료IT마케팅학과	60	주간	10	10	◎	◎	◎	-	20	
	의료홍보디자인학과	40	주간	-	20	-	-	-	-	20	
	식품영양학과	40	주간	9	9	◎	◎	◎	-	18	
	식품산업외식학과	52	주간	10	10	◎	◎	◎	◎	20	
보건환경안전학과	60	주간	10	10	◎	◎	-	-	20		
합 계	997	주간	190	209	◎	◎	◎	◎	399		

※ 중요 : 모집학과별, 모집전형별로 성적반영 방법이 다르므로 반드시 확인을 요함.
 ※ 중요 : 모든 전형의 모집인원은 수시모집 미충원인원으로 인하여 변경이 될 수 있음.
 ※ ◎ 표시는 수시모집 미등록인원으로 인한 결원인원이 생길 경우 추후에 확정발표함.
 ※ 2011학년도 정시 최종 모집인원은 2010.12.16(목) 이후에 우리대학교 홈페이지를 통해 확정 발표함.

1-2 모집학과 및 인원 (대전캠퍼스)

〈정시 '나' 군 모집, 2010년 12월 22일(수) 원서접수 최종 마감〉

대 학	모집학과	입학 정원	정원내 일반 전형 나군	정원 외				
				농어촌학생 특별전형	전문계고교 졸업자 특별전형	기회균형 선발	재외국민과 외국인	
							모집정원 2%제한	모집정원 비제한
의과대학	의예과	40	24	◎	-	-	◎	모집인원 제한없음
	임상병리학과	37	14	◎	◎	◎	-	
간호대학	간호학과	70	35	◎	◎	-	-	
합 계		147	73	◎	◎	◎	◎	

※ 중요 : 모집학과별, 모집전형별로 성적반영 방법이 다르므로 반드시 확인을 요함.
 ※ 중요 : 모든 전형의 모집인원은 수시모집 미충원인원으로 인하여 변경이 될 수 있음.
 ※ ◎ 표시는 수시모집 미등록인원으로 인한 결원인원이 생길 경우 추후에 확정발표함.
 ※ 2011학년도 정시 최종 모집인원은 2010.12.16(목) 이후에 우리대학교 홈페이지를 통해 확정 발표함.

2 전형일정 및 장소 (성남 · 대전캠퍼스)

구 분	일 정	비 고
대전캠퍼스 원서접수	인터넷접수 2010.12.17(금) ~ 12.22(수) 18:00 마감	※인터넷접수 우리 대학교 홈페이지 (www.eulji.ac.kr) 진학사 원서접수 (www.jinhakapply.com) (인터넷 접수시 사전에 사진파일을 준비해야 함)
성남캠퍼스 원서접수	인터넷접수 2010.12.18(토) ~ 12.23(목) 18:00 마감	
나군 면접고사 (대전캠퍼스)	2011. 1. 13(목)	※면접시험은 지원자 수에 따라 입실시간이 오전(8:30)과 오후(13:00) 중 지정되며, 면접 장소 및 확정 입실시간은 2011. 1. 7(금)에 우리대학교 홈페이지에 공고함(예비소집은 없음)
다군 면접고사 (성남캠퍼스)	2011. 1. 22(토)-재외국민과 외국인	※면접시험은 입실시간이 오후(13:00)로 지정되며, 면접 장소 및 확정 입실시간은 2011. 1. 17(월)에 우리대학교 홈페이지에 공고함(예비소집은 없음)
다군 실기고사 (성남캠퍼스)	2011. 1. 21(금)	※실기시험은 입실시간이 오전(8:30)으로 지정되며, 실기 장소 및 확정 입실시간은 2011. 1. 17(월)에 우리대학교 홈페이지에 공고함(예비소집은 없음)
합격자발표	2011. 1. 28(금)	홈페이지 안내, ARS(지정업체), SMS
합격자 등록금 납부	2011. 2. 7(월) ~ 2. 9(수)	지정은행(본교 홈페이지에서 출력함)
미등록충원등록마감	2011. 2. 22(화)까지	

※ 미등록충원기간 변경 시에 사전 공지함.
 ※ 인터넷 접수자의 전형별 제출서류는 2010.12.27(월)까지 도착하여야 유효함(해당자).
 ※ 합격자 발표는 개별 통보하지 않으며, 합격증 및 등록금 고지서는 우리 대학교 홈페이지에서 출력해야 함.

2011학년도 신입생 모집 (정시 모집)

3 전형유형별 세부사항 (성남·대전캠퍼스 공통)

공 통 사 항	
①	학생부자료 온라인 제공대상은 2010년 2월 졸업자 ~ 2011년 2월 졸업예정자에 한함.
②	인터넷접수자의 구비서류제출은 2010.12.27(월)까지 을지대학교 해당캠퍼스에 도착하여야 유효함(해당자).
③	학생부자료 온라인 제공에 동의하지 않는 경우와 온라인 제공을 하지 않는 고등학교 출신자는 반드시 학교생활기록부 사본 1부를 제출해야 하며, 학교장 직인이 날인되어야 함.

(1) 일반전형

구 분	세 부 사 항
지원자격	① 고등학교 졸업(예정)자 ② 고등학교 졸업학력 검정고시 합격자 ③ 법령상 고등학교 졸업자와 동등 이상의 학력이 있다고 인정되는 자
제출서류	① 학교생활기록부 사본 1부 (학생부 자료 온라인 제공 부동의자 및 비대상고 출신자의 경우 제출) ② 검정고시 합격증 사본 1부 (고등학교 졸업학력 검정고시 출신자의 경우 제출)
최저학력기준	최저 학력 기준 적용 안함

(2) 농어촌학생 특별전형

구 분	세 부 사 항
지원자격	① 농·어촌지역(읍·면지역에 한함)에 소재하는 고등학교의 전 교육과정을 이수하고 졸업(예정)한 자로서 ② 고등학교 재학기간 중 본인 및 본인의 부모(사망, 이혼, 기타 부모는 제외)가 농·어촌(읍·면)지역에서 거주하였고, 학교장의 추천(우리 대학교 소정양식)을 받은 자(읍·면 소재 특수목적고 중 초·중등 교육법시행령 90조에 해당하는 과학고, 외국어고, 예술고, 체육고 및 검정고시 출신자는 제외) ※유의사항 1. 농·어촌 지역 소재 고등학교 · 지방자치법 제3조에 의한 읍·면(광역시·도·도·농 복합형태의 시의 관할 구역 안에 두는 읍·면) 소재 고등학교를 말함 · 2개 이상의 학교에 재학한 경우 해당학교 모두가 읍·면 소재 고등학교이어야함 2. 행정구역(읍·면)의 적용 · 고등학교 졸업이후 또는 재학 중 읍·면이 동으로 행정구역이 개편된 경우에는 입학 당시의 행정구역으로 적용함
제출서류	① 학교생활기록부 사본 1부 (학생부 자료 온라인 제공 부동의자 및 비대상고 출신자의 경우 제출) ② 주민등록초본 (본인 및 부·모) 각 1부 ③ 가족관계증명서 1부(지원자 기준으로 발급 제출) ④ 농어촌학생 특별전형 추천서 1부(우리 대학교 양식) ※부모이혼 또는 사망의 경우에는 그 사실이 기재된 증명서를 제출하여야 함
최저학력기준	* 의예과 : 수능 언어, 수리, 탐구(과/사), 외국어영역 등급합산 7 이내인 자 * 전학과(의예과 제외) : 수능 수리, 탐구(과/사), 언어, 외국어영역 중 2개 영역이상 4등급 (단, 탐구영역의 과목은 상위 2개 과목의 평균적용)

(3) 전문계고교졸업자 특별전형

구 분	세 부 사 항
지원자격	① 전문계고등학교에 입학하여 전 교육과정을 이수한 졸업(예정)자로서 지원 모집단위와 동일계열의 교과과정을 이수하였음을 출신 고등학교장이 확인한 자 ※전문계고등학교의 '보통과'는 인문계이므로 지원자격 없음 ※전문계고등학교 인정 계열 ☞가사, 공업, 농업, 상업계열
제출서류	① 학교생활기록부 사본 1부 (학생부 자료 온라인 제공 부동의자 및 비대상고 출신자의 경우 제출) ② 전문계고교졸업자 특별전형 추천서 1부(우리 대학교 양식)
최저학력기준	수능 수리, 탐구(과/사/직), 언어, 외국어 영역 중 2개 영역이상 4등급 (단, 탐구영역의 과목은 상위 2개 과목의 평균적용)

(4) 기하균형선발 특별전형

구 분	세 부 사 항														
지원자격	① 고등학교 졸업자 또는 졸업예정자로서 기초생활수급자 및 차상위계층 본인 및 자녀 ② 차상위계층의 인정 범위 ▷ 차상위 복지급여를 받고 있는 가구의 학생 ※ 차상위 복지급여 : 차상위 의료급여, 자활급여, 장애수당, 한부모 가정지원사업 중 하나 이상의 급여를 받고 있는 가구의 학생 ▷ 차상위 복지급여 비수급자 중 '건강보험료 납부액' 이 아래 해당금액 이하인 경우 <table border="1" style="margin-left: 20px;"> <thead> <tr> <th>구분</th> <th>1인 가구</th> <th>2인 가구</th> <th>3인 가구</th> <th>4인 가구</th> <th>5인 가구</th> <th>6인 가구</th> </tr> </thead> <tbody> <tr> <td>건강보험료 (월 기준)</td> <td>16,129원</td> <td>27,463원</td> <td>35,527원</td> <td>43,592원</td> <td>51,656원</td> <td>59,721원</td> </tr> </tbody> </table> ※ 원서접수일(2010.12.18.) 기준일로부터 최소 5개월 이상 계속하여 납부액 평균이 상기 해당금액 이하 납부자이어야 함	구분	1인 가구	2인 가구	3인 가구	4인 가구	5인 가구	6인 가구	건강보험료 (월 기준)	16,129원	27,463원	35,527원	43,592원	51,656원	59,721원
구분	1인 가구	2인 가구	3인 가구	4인 가구	5인 가구	6인 가구									
건강보험료 (월 기준)	16,129원	27,463원	35,527원	43,592원	51,656원	59,721원									
제출서류	① 학교생활기록부 사본 1부 (학생부 자료 온라인 제공 부동의자 및 비대상고 출신자의 경우 제출) ② 기초생활수급대상자 증명서 및 차상위계층 확인서 1부(우리 대학교 양식) ③ 가족관계증명서 1부(지원자 기준으로 발급 제출)														
최저학력기준	수능 수리, 탐구(과/사), 언어, 외국어 영역 중 2개 영역이상 4등급 (단, 탐구영역의 과목은 상위 2개 과목의 평균적용)														

(5) 재외국민과 외국인 특별전형

구 분	세 부 사 항
지원자격	① 우리 대학교가 정한 별도의 재외국민과 외국인 모집요강에 의함 (26 페이지 참조)
제출서류	① 자세한 사항은 별도의 모집요강 참조 (30 페이지 참조)
최저학력기준	최저 학력 기준 적용 안함

2011학년도 신입생 모집 (정시 모집)

4-1 전형요소별 반영비율 및 성적반영방법 (성남캠퍼스)

(1) 전형요소별 반영비율

가. 정시 '가' 군 정원내 일반전형

모집학과	학생부(내신)			수능			총점
	최고점	최저점	비율(%)	최고점	최저점	비율(%)	
전 학과	500	300	50	500	300	50	1,000

나. 정시 '다' 군 정원내 일반전형 및 정원외 특별전형

모집학과	학생부(내신)			수능			실기			총점
	최고점	최저점	비율(%)	최고점	최저점	비율(%)	최고점	최저점	비율(%)	
전 학과 (의료홍보디자인학과 제외)	-	-	-	1,000	500	100	-	-	-	1,000
의료홍보디자인학과	400	200	40	200	100	20	400	200	40	1,000
재외국민과 외국인	서류전형 및 면접									

(2) 대학수학능력시험 성적 반영방법

가. 수능성적 반영영역 지정 및 비율 (일반전형 및 정원외 특별전형)

모집학과(학부)	점수 활용 지표	수능성적 영역별 반영비율(100%)				탐구영역 반영교과목수	계	비고 (우수영역)
		언어	수리영역 가/나	외국어	탐구영역 과학/사회			
· 임상병리학과 · 방사선학과 · 물리치료학과 · 치위생학과 · 안경광학과 · 응급구조학과 · 의료공학과 · 피부관리학과 · 간호학과 · 의료IT마케팅학과 · 식품영양학과 · 식품산업외식학과 · 보건환경안전학과	백분위	(30)	40	(30)	30	2	100%	언어 · 외국어영역 중 우수영역 반영
· 의료경영학과 · 중독재활복지학과 · 장례지도학과 · 유아교육학과	백분위	40	(20)	40	(20)	2	100%	수리 · 탐구영역 중 우수영역 반영
· 여가디자인학과 · 의료홍보디자인학과	백분위	50	-	50	-	-	100%	언어, 외국어영역 필수
비 고(특이사항)	※ 선택영역의 경우 우수한 영역을 우리 대학교에서 전산으로 일괄 선택하여 반영함. ※ 탐구영역은 우수한 과목(2과목)을 우리 대학교에서 전산으로 일괄 선택하여 반영함. ※ 전문계고교졸업자 특별전형의 경우는 직업탐구영역도 반영함.							

※ 성적적용은 소수점 셋째자리에서 반올림하여 소수점 둘째자리까지 산출함.
 ※ 2011학년도 대학수학능력시험에 응시하지 않았거나 모집단위별 반영영역 중 한 영역이라도 응시하지 않은 자는 지원할 수 없음.

나. 대학수학능력시험 성적에 따른 산출방법

모집군	구 분	산 출 방 법
정시 '가' 군	· 임상병리학과 · 방사선학과 · 물리치료학과 · 치위생학과 · 안경광학과 · 응급구조학과 · 의료공학과 · 피부관리학과 · 간호학과 · 의료IT마케팅학과 · 식품영양학과 · 식품산업외식학과 · 보건환경안전학과	$= 300 + [(수리영역 백분위) \times 0.4 + (탐구영역 백분위) \times 0.3 + (언어 \cdot 외국어영역 백분위) \times 0.3] \times 2$ (수리영역과 탐구영역은 필수이며, 언어영역이나 외국어영역 중 우수영역 반영)
	· 의료경영학과 · 중독재활복지학과 · 장례지도학과 · 유아교육학과	$= 300 + [(언어영역 백분위) \times 0.4 + (외국어영역 백분위) \times 0.4 + (수리 \cdot 탐구영역 백분위) \times 0.2] \times 2$ (언어영역과 외국어영역은 필수이며, 수리영역이나 탐구영역 중 우수영역 반영)
	· 여가디자인학과	$= 300 + [(언어영역 백분위) \times 0.5 + (외국어영역 백분위) \times 0.5] \times 2$ (언어영역과 외국어영역 필수)
정시 '다' 군	· 임상병리학과 · 방사선학과 · 물리치료학과 · 치위생학과 · 안경광학과 · 응급구조학과 · 의료공학과 · 피부관리학과 · 간호학과 · 의료IT마케팅학과 · 식품영양학과 · 식품산업외식학과 · 보건환경안전학과	$= 500 + [(수리영역 백분위) \times 0.4 + (탐구영역 백분위) \times 0.3 + (언어 \cdot 외국어영역 백분위) \times 0.3] \times 5$ (수리영역과 탐구영역은 필수이며, 언어영역이나 외국어영역 중 우수영역 반영)
	· 의료경영학과 · 중독재활복지학과 · 장례지도학과 · 유아교육학과	$= 500 + [(언어영역 백분위) \times 0.4 + (외국어영역 백분위) \times 0.4 + (수리 \cdot 탐구영역 백분위) \times 0.2] \times 5$ (언어영역과 외국어영역은 필수이며, 수리영역이나 탐구영역 중 우수영역 반영)
	· 여가디자인학과	$= 500 + [(언어영역 백분위) \times 0.5 + (외국어영역 백분위) \times 0.5] \times 5$ (언어영역과 외국어영역 필수)
	· 의료홍보디자인학과	$= 100 + (언어영역 백분위) \times 0.5 + (외국어영역 백분위) \times 0.5$ (언어영역과 외국어영역 필수)

※ 탐구영역은 상위 2과목의 평균점수를 반영함.

2011학년도 신입생 모집 (정시 모집)

다. 수능성적 가산점 부여 (일반전형 및 정원외 특별전형)

모집학과	가산점 부여 영역	비고
임상병리학과	수리"가"형, 과학탐구영역	해당 영역 반영점수에 5% 가산점 부여
방사선학과		
물리치료학과		
치위생학과		
안경광학과		
응급구조학과		
의료공학과		
피부관리학과		
간호학과		
의료경영학과		
중독재활복지학과		
장례지도학과		
여가디자인학과		
유아교육학과		
의료홍보디자인학과	수리"가"형, 과학탐구영역	해당 영역 반영점수에 5% 가산점 부여
의료IT마케팅학과		
식품영양학과		
식품산업외식학과		
보건환경안전학과		

(3) 학교생활기록부 및 내신성적 반영방법

가. 학교생활기록부가 있는 학생의 성적반영

- 학년별 성적반영 비율 : 전 학년 일괄합산
- 영역별 성적반영 비율 : 교과성적 100%
- 교 과 목 반 영 범 위 : 국어, 외국어(영어), 수학, 과학, 사회 교과

모 집 학 과	반영 교과목수	반영 교과목명	점수산출 활용지표
전 학과	학생이수	국어, 외국어(영어), 수학, 사회, 과학	석차등급, 이수단위

※ 외국어(영어)에 관한 교과와 과학에 관한 교과도 인정함.

나. 학교생활기록부 및 고교 내신성적 반영방법

구 분	반 영 방 법																					
2011년 2월 졸업예정자 및 2010년 2월 졸업자	등급의 점수화 <table border="1" style="margin: 5px auto;"> <thead> <tr> <th>등급</th> <th>1</th> <th>2</th> <th>3</th> <th>4</th> <th>5</th> <th>6</th> <th>7</th> <th>8</th> <th>9</th> </tr> </thead> <tbody> <tr> <td>점수</td> <td>100</td> <td>95</td> <td>93</td> <td>91</td> <td>89</td> <td>80</td> <td>70</td> <td>60</td> <td>50</td> </tr> </tbody> </table>		등급	1	2	3	4	5	6	7	8	9	점수	100	95	93	91	89	80	70	60	50
	등급	1	2	3	4	5	6	7	8	9												
점수	100	95	93	91	89	80	70	60	50													
· 과목등급점수 : (등급 점수 × 단위수) · 전 학년등급점수 : ∑(과목등급점수) ÷ ∑(단위수) · 학생부 교과성적 = 100 + [(전 학년 등급점수) × 4] (의료홍보디자인학과 제외) · 학생부 교과성적 = (전 학년 등급점수) × 4 (의료홍보디자인학과)																						
· 2009년 2월 졸업 및 이전졸업자 · 검정고시 출신자 · 외국의 고등학교 과정 이수자 · 일반계 고교 직업 과정 이수자 · 공업계 2+1체제 이수자	· 임상병리학과 · 방사선학과 · 물리치료학과 · 치위생학과 · 안경광학과 · 응급구조학과 · 의료공학과 · 피부관리학과 · 간호학과 · 의료IT마케팅학과 · 식품영양학과 · 식품산업외식학과 · 보건환경안전학과	· 학생부 비교내신 성적 = 300 + [(수리영역 백분위) × 0.4 + (탐구영역 백분위) × 0.3 + (언어·외국어영역 백분위) × 0.3] × 2 (수리영역과 탐구영역은 필수이며, 언어영역이나 외국어영역 중 우수영역 반영)																				
	· 의료경영학과 · 중독재활복지학과 · 장례지도학과 · 유아교육학과	· 학생부 비교내신 성적 = 300 + [(언어영역 백분위) × 0.4 + (외국어영역 백분위) × 0.4 + (수리·탐구영역 백분위) × 0.2] × 2 (언어영역과 외국어영역은 필수이며, 수리영역이나 탐구영역 중 우수영역 반영)																				
	· 여가디자인학과	· 학생부 비교내신 성적 = 300 + [(언어영역 백분위) × 0.5 + (외국어영역 백분위) × 0.5] × 2 (언어영역과 외국어영역 필수)																				
	· 의료홍보디자인학과	· 학생부 비교내신 성적 = 200 + [(언어영역 백분위) × 0.5 + (외국어영역 백분위) × 0.5] × 2 (언어영역과 외국어영역 필수)																				

※ 성적산출은 계산완료 후 소수점이하 셋째자리에서 반올림함.

※ 비교내신인 경우 반영영역 중 탐구영역은 우수한 과목(2과목)을 우리 대학교에서 전산으로 일괄 선택하여 반영함.

2011학년도 신입생 모집 (정시 모집)

4-2 전형요소별 반영비율 및 성적반영방법 (대전캠퍼스)

(1) 전형요소별 반영비율

모집학과	수 능			학생부(내신)			면 접			총 점
	최고점	최저점	비율(%)	최고점	최저점	비율(%)	최고점	최저점	비율(%)	
의 예 과	700	350	70	200	100	20	100	50	10	1,000
임상병리학과 간호학과	700	350	70	300	150	30	-	-	-	1,000

(2) 대학수학능력시험 성적 반영방법

가. 수능성적 반영영역 지정 및 비율

모집학과	점수 활용 지표	수능성적 영역별 반영비율(100%)				탐구영역 반영교과목수	계	비고
		언어	수리 가/나	외국어	탐구 과학/사회			
의 예 과	백분위	10	30	30	30	2	100%	-
임상병리학과	백분위	(30)	40	(30)	30	2		언어/외국어 중 우수영역
간 호 학 과	백분위	(30)	40	(30)	30	2		

※ 전문계고교졸업자 특별전형의 탐구영역은 과학/사회/직업을 반영함.

나. 수능성적 산출방법

모집군	구 분	산 출 방 법
정시 '나' 군	의예과	$= 350 + [(언어영역 백분위) \times 0.1 + (수리영역 백분위) \times 0.3 + (탐구영역 백분위) \times 0.3 + (외국어영역 백분위) \times 0.3] \times 3.5$
	임상병리학과 간호학과	$= 350 + [(언어/외국어영역 백분위) \times 0.3 + (수리영역 백분위) \times 0.4 + (탐구영역 백분위) \times 0.3] \times 3.5$ (수리영역과 탐구영역은 필수이며, 언어영역이나 외국어영역 중 우수영역)

※ 성적산출은 계산완료 후 소수점이하 셋째자리에서 반올림함.

※ 비교내신인 경우 반영영역 중 탐구영역은 우수한 과목(2과목)을 우리 대학교에서 전산으로 일괄 선택하여 반영함.

다. 수능성적 가산점 부여

모집학과	가산점부여 영역	비고
의 예 과 임상병리학과 간 호 학 과	수리"가"형, 과학탐구영역	해당 영역 반영점수에 5% 가산점 부여

(3) 학교생활기록부 및 내신성적 반영방법

가. 학교생활기록부가 있는 학생의 성적반영

- 학년별 성적반영 비율 : 전 학년 일괄합산
- 영역별 성적반영 비율 : 교과성적 100%
- 교 과 목 반 영 범 위 : 국어, 외국어(영어), 수학, 과학, 사회 교과

모 집 학 과	반영 교과목수	반영 교과목명	점수산출 활용지표
전 학과	학생이수	국어, 외국어(영어), 수학, 사회, 과학	석차등급, 이수단위

※ 전문계고교졸업자, 기회균형선발 특별전형 지원자는 전 교과를 반영함.

※ 외국어(영어)에 관한 교과와 과학에 관한 교과도 인정함.

나. 학교생활기록부 및 고교 내신성적 반영방법

구 분	반 영 방 법																				
2011년 2월 졸업예정자 및 2010년 2월 졸업자	등급의 점수화 <table border="1"> <thead> <tr> <th>등급</th> <th>1</th> <th>2</th> <th>3</th> <th>4</th> <th>5</th> <th>6</th> <th>7</th> <th>8</th> <th>9</th> </tr> </thead> <tbody> <tr> <td>점수</td> <td>100</td> <td>95</td> <td>90</td> <td>85</td> <td>80</td> <td>65</td> <td>45</td> <td>20</td> <td>0</td> </tr> </tbody> </table> <ul style="list-style-type: none"> · 과목등급점수 : (등급 점수 × 단위수) · 전 학년등급점수 : 2(과목등급점수) ÷ 2(단위수) · 의예과 학생부 교과성적 = 100 + [(전 학년 등급점수)] · 간호학과, 임상병리학과 학생부 교과성적 = 150 + [(전 학년 등급점수) × 1.5] 	등급	1	2	3	4	5	6	7	8	9	점수	100	95	90	85	80	65	45	20	0
	등급	1	2	3	4	5	6	7	8	9											
점수	100	95	90	85	80	65	45	20	0												
· 2009년 2월 졸업 및 이전졸업자 · 검정고시 출신자 · 외국의 고등학교 과정 이수자 · 일반계 고교 직업 과정 이수자 · 공업계 2+1체제 이수자	<ul style="list-style-type: none"> · 의예과 = 100 + [(언어영역 백분위) × 0.1] + [(수리영역 백분위) × 0.3] + [(탐구영역 백분위) × 0.3] + [(외국어영역 백분위) × 0.3] · 간호학과, 임상병리학과(수리영역과 탐구영역은 필수이며 언어영역과 외국어영역 중 우수영역) = 150 + [(수리영역 백분위) × 0.4 + [(탐구영역 백분위) × 0.3] + [(언어/외국어영역 백분위) × 0.3] × 1.5 																				

※ 성적산출은 계산완료 후 소수점이하 셋째자리에서 반올림함.

※ 비교내신인 경우 반영영역 중 탐구영역은 우수한 과목(2과목)을 우리 대학교에서 전산으로 일괄 선택하여 반영함.

5 면접 (대전캠퍼스)

· 의예과 지원자는 반드시 면접고사에 응시하여야하며, 면접 불합격자는 불합격으로 판정하여 사정 대상에서 제외한다.

모 집 학 과	면 접 방 법
의 예 과	면접은 심층면접(인성면접 + 적성면접)으로 진행되며, 면접 30분전에 면접고사실에 입실해야 한다.

※ 성적적용은 소수점 셋째자리에서 반올림하여 소수점 둘째자리까지 산출함.

2011학년도 신입생 모집 (정시 모집)

6 실기 (성남캠퍼스)

· 의료홍보디자인학과 지원자는 반드시 실기고사에 응시하여야 하며, 실기 불참자는 불합격으로 판정 하여 사정 대상에서 제외한다.

모집학과	실기과목	실시방법	유의사항	시간	배점
의료홍보 디자인학과	· 사고의 전환 (주제의 해석에 따른 아이디어 전개와 디자인 표현 능력을 볼 수 있는 채색화)	· 실기방법 : 소재 및 주제는 당일 발표 · 평가기준 : 창의력, 발상능력, 평면조형능력, 표현능력 · 시험용지 : 2절 쉐트지	· 기본도구 개인지참(연필, 색연필, 콘테, 파스텔, 수채물감 등 채색가능한 재료) · 접착물(오브제 등) 사용 불가 · 스프레이 채색도구 사용 불가 · 참고자료 지참을 금함 · 수험생 신분증 지참 (주민등록증, 면허증, 여권 등)	5시간	400점

※ 가산점 - 을지대학교 2008 전국 고등학교 디자인 실기대회에서 수상한 경우 증빙서류 제출시 가산점을 부여한다. (입선 이상 수상자 실기점수 2점 가산점 부여)

7-1 동점자 처리기준 (성남캠퍼스)

- 동점자 처리기준을 적용한 후 최종 합격선에 동점자가 2명 이상일 경우 모두 합격자로 처리함.
- 정원의 특별전형은 동점자 처리기준을 적용한 후 최종 합격선에 동점자가 2명 이상일 경우는 우리 대학교 입학시험전형관리위원회의 결정에 따른다.

(1) 일반전형(의료홍보디자인학과 제외) 및 정원의 특별전형(재외국민과 외국인전형 제외)

모 집 학 과	모집군	1순위	2순위	3순위
· 전체학과 (의료홍보디자인학과 제외)	정시 가군	수능성적 우수자	학생부성적 우수자	학생부 이수단위가 많은 자
· 임상병리학과 · 방사선학과 · 물리치료학과 · 치위생학과 · 안경광학과 · 응급구조학과 · 의료공학과 · 피부관리학과 · 간호학과 · 의료IT마케팅학과 · 식품영양학과 · 식품산업외식학과 · 보건환경안전학과	정시 다군	수능 성적 중 수리영역성적 우수자	수능 성적 중 탐구영역성적 우수자	-
· 의료경영학과 · 중독재활복지학과 · 장례지도학과 · 유아교육학과 · 여가디자인학과		수능 성적 중 외국어영역성적 우수자	수능 성적 중 언어영역성적 우수자	-

(2) 일반전형(의료홍보디자인학과)

모 집 학 과	1순위	2순위	3순위	4순위
의료홍보디자인학과	실기고사 성적 우수자	학생부성적 우수자	학생부 이수단위가 많은 자	수능성적 우수자

7-2 동점자 처리기준 (대전캠퍼스)

- 동점자 처리기준을 적용한 후 최종 합격선에 동점자가 2명 이상일 경우 모두 합격자로 처리함.
- 정원의 특별전형은 동점자 처리기준을 적용한 후 최종 합격선에 동점자가 2명 이상일 경우는 우리 대학교 입학시험전형관리위원회의 결정에 따른다.

모 집 학 과	1순위	2순위	3순위	4순위
의 예 과	면접성적 우수자	수능 반영점수 우수자	수능 성적 중 수리영역 성적 우수자	수능 성적 중 외국어영역 성적 우수자
임상병리학과 간 호 학 과	수능 반영점수 우수자	수능 성적 중 수리영역 성적 우수자	수능 성적 중 탐구영역 성적 우수자	수능 성적 중 언어/외국어 영역 성적 우수자

2011학년도 신입생 모집 (정시 모집)

8 재외국민과 외국인 특별전형 세부사항 (성남·대전캠퍼스 공통)

(1) 재외국민

가. 자격 기준

재 외 국 민			
구 분	자 격 요 건	공 통 학 력 요 건	비 고
외국 영주교포 자녀	부모 및 학생 모두가 외국에서 2년 이상 영주하는 교포의 자녀로서 외국의 학교에서 고등학교과정 또는 고등학교과정을 포함한 중·고교과정을 연속으로 2년 이상 재학하고 귀국한 자	초·중등 12년 이상의 전 교육 과정을 이수하고 고등학교 졸업한(예정)자 또는 이와 동등 학력을 소지한자 중 아래 항에 해당하는 자 1. 외국소재 고교 졸업자 2. 외국소재 고교과정에서 국내고교로 전학하여 국내고교를 졸업한 자	정원의 모집 (입학정원의 2% 이내)
해외근무 공무원 자녀	외국에서 2년 이상 근무하거나 근무하고 귀국하는 공무원 자녀로서 외국의 학교에서 고등학교과정 또는 고등학교과정을 포함한 중·고교과정을 연속으로 2년 이상 재학하고 귀국한 자		
해외근무상사 직원 자녀	외국에서 2년 이상 근무 중이거나 근무하고 귀국한 상사직원의 자녀로서 외국의 학교에서 고등학교과정 또는 고등학교과정을 포함한 중·고교과정을 연속으로 2년 이상 재학하고 귀국한 자		
외국정부 또는 국제기구 근무자 자녀	외국정부 또는 국제기구에 2년 이상 근무 중이거나 근무하고 귀국하는 자의 자녀로서 외국의 학교에서 고등학교과정 또는 고등학교과정을 포함한 중·고교과정을 연속으로 2년 이상 재학하고 귀국한 자		
유치과학자 또는 교수요원 자녀	정부의 초청 또는 추천에 의하여 귀국한 과학기술자 및 교수요원의 자녀로서 외국의 학교에서 고등학교과정 또는 고등학교과정을 포함한 중·고교과정을 연속으로 2년 이상 재학하고 귀국한 자		
기타 재외국민 (의예과 지원 불가)	부모 및 학생 모두가 외국에서 2년 이상 거주하거나 거주하고 귀국한 현지법인·자영업자·선교사의 자녀		
전 교육과정 이수자	외국에서 우리나라 초·중등교육에 상응하는 교육과정을 전부 이수한 재외국민	외국소재 학교에서 초·중·고등학교 전 학교 교육과정 (12년 이상)을 이수한 내국인	정원의 모집 (입학정원 제한 없음)
북한이탈주민	「북한이탈주민의 보호 및 정착지원에 관한 법률」에 의해 북한이탈주민으로 등록된 자	국내·외 고등학교를 포함한 통산 12년 이상 교육과정 이수자	

나. 외국학교에서 2년 이상 재학 기준

- 외국학교의 소재지 :
 - 부모의 근무국에 소재한 학교만 인정한다(단, 부모근무국의 지역·종교·공산권(이데올로기) 등의 특성상 불가피하다고 재외공관장이 인정한 경우 부모의 근무국이 아닌 제3국 소재 학교는 예외적으로 인정).
 - 국내소재 외국인학교는 제외한다.
- '외국의 학교에서 2년 이상 재학'이란 외국의 고등학교과정(2년 전체) 또는 고등학교과정(1년)을 포함하여 계속 재학한 2년 이상의 기간을 말함.
- 기간의 산정 : 출·입국이 빈번하여 2년 이상 계속 재학하지 아니한 경우는 고등학교 과정 1년 이상을 포함하여 통산 3년 이상의 중등학교 과정에 재학한 경우는 2년 이상 계속하여 재학한 것으로 본다.

다. 부모의 근무기간, 거주(영주)기간, 체류기간

- : 역년(Calendar Year)과 학년(Academic Year)을 기준으로 하며, 반드시 학생의 재학기간과 중첩된 기간만을 인정함.
- 해외거주기간 : 재학 및 근무를 위해 해당국에 거주한 기간으로 재외국민등록부 등본상에 기재된 기간
 - 해외체류기간 : 출입국증명서상 해당국의 거주기간에서 국내체류일수를 제외한 기간
 - 해외영주기간 : 영주권을 발급 받은 후 해외 해당국에 거주한 기간
 - 해외근무기간 : 증명서상(재학 및 경력증명서) 해외근무 발령일부터 귀임발령일까지의 기간

라. 자격인정 기준

- 공무원의 범위
국가공무원법 제2조에 규정된 공무원 및 지방공무원법 제2조에 규정된 공무원
- 해외근무 상사직원의 범위
(가) 공공기관의 운영에 관한 법률에 의한 공공기관의 임직원
(나) 외국환거래법 시행령에 의하여 설립된 해외지점(또는 해외사무소)의 임직원
(다) 내국법인으로서 외국환은행이 인증한 해외지점(또는 해외사무소)의 임직원(설치인증·허가 되지 않았거나 또는 설치인증·허가기간이 지난 해외지사 등에서 근무한 기간은 외국 근무기간으로 인정하지 않는다)
(라) 외국환은행(기획재정부장관의 허가를 받은 현지법인·금융기관 포함)의 임직원
(마) 정부파견 의사, 언론기관 특파원
- 외국정부 및 국제기구의 범위
(가) 외국정부 : 해당국가의 중앙행정기관으로서 그 국가를 대표하는 정부기관(단, 기타 국가기관, 지방정부, 국영기업체는 제외)
(나) 국제기구 : 정부간의 국제조약·협약 등에 의하여 설치된 국제기구(단, 기타 비정부간 또는 국제단체간의 협약 등에 의하여 구성된 국제기구는 제외)
- 상사직원·공무원과 외국정부 및 국제기구 근무자의 근무 형식 외국에 상근하는 경우에 국한 (교육·연수·출장 형식의 단기 근무자는 제외)

마. 입학허용기간

고교졸업학년도와 상관없이 입학허용기간에 제한을 두지 않는다.

바. 외국에서 12년 전 교육과정 이수자

- 우리나라 초·중등학교에 상응하는 교육과정(12년)을 연속하여 전부 이수하여야 하며, 12년 교육과정 중 국내학교에 조금이라도 재학한 사실이 있으면 자격 인정되지 않음. (단, 불가피한 국가 사정에 의해 모국 수학한 경우는 대학별 확인)
- 2개국 이상에서 12년 이상의 초·중·고등학교 과정을 이수한 자가 제3국의 학교에 전·편·신입학하는 과정에서 해당국간의 학제차이로 불가피하게 총 재학기간이 1개학기(6개월) 이내에서 부족하게 된 경우는 예외적으로 인정
- 지원자격 대상자는 학생 본인으로서, 보호자의 해외에서의 거주 및 체류기간 등은 자격 요건심사대상이 아님

사. 북한이탈주민의 학력인정 (「북한이탈주민의 보호 및 정착지원에 관한 법률」)

- 보호 대상자는 대통령령이 정하는 바에 의하여 북한 또는 외국에서 이수한 학교교육의 과정에 상응하는 학력을 인정받기 위해 통일부장관에게 학력인정신청서를 제출하여야 한다
- 통일부장관은 학력인정신청서와 신청내용에 대한 확인서를 교육과학기술부장관에게 송부
- 교육과학기술부장관은 이를 송부 받은 날부터 3월 이내에 보호대상자의 학력인정 여부를 결정하여 그 결과를 통일부장관에게 통보하고, 통일부장관은 이를 신청인에게 통지

2011학년도 신입생 모집 (정시 모집)

2) 외국인

가) 자격 기준

외 국 인			
구 분	자 격 요 건	공 통 학 력 요 건	비 고
외국국적 취득 외국인	(한국인으로서) 외국국적을 취득한 후 외국의 고교과정을 2년 이상 이수한 외국인	초·중등 12년 이상의 전 교육과정을 이수하고 고등학교 졸업(예정)자 또는 이와 동등 학력을 소지한 자 1. 외국소재 고교 졸업자 2. 외국소재 고교과정에서 국내고교로 전학하여 국내고교를 졸업한 자	정원의 모집 (입학정원의 2% 이내)
부모 모두 외국인인 외국인	부모 모두가 외국인인 외국인 학생	초·중등 12년 과정의 전 교육과정을 이수하고 고등학교 졸업한(예정)자 또는 이와 동등 학력을 소지한 자	정원의 모집 (입학정원 제한 없음)
전 교육과정 이수 외국인	외국에서 우리나라 초·중등교육에 상응하는 교육과정을 전부 이수한 외국인		

나) 외국인의 범위

- 대한민국 국적을 가지지 아니한 자
- 「외국국적 취득 외국인」 및 「전 교육과정 이수 외국인」 학생의 부모 국적은 불문
- 이중국적이자 무국적자는 외국인에서 제외(단, 지원당시 이중국적이자라도 특례입학자격인정 기준시점까지 한국국적 포기예정자는 조건부로 인정. 재학기간은 외국국적취득 후부터 가산)
- 2개국 이상에서 12년 이상의 초·중·고등학교 과정을 이수한 자가 제3국의 학교에 전·편·신 입학하는 과정에서 해당국간의 학제차이로 불가피하게 총 재학기간이 1개학기(6개월) 이내에서 부족하게 된 경우는 예외적으로 그대로 인정

다) 재학기간의 기준

- 외국국적 취득 외국인 : 학년(Academic Year, grade 10~12) 기준이며, 수업결손 없이 2개 학기를 이수한 경우 1년을 재학기간으로 인정.
(가) '외국의 학교에서 2년 이상 재학'이란 외국국적을 취득한 후 외국의 고등학교과정(2년 전체)
(나) 외국 국적 취득 후 국내 소재 외국인 학교를 재학한 경우는 지원자격 충족을 위한 해외재학기간으로 인정하지 않음.
- 부모 모두 외국인인 외국인 : 외국 소재 학교 또는 국내소재 학교를 불문하고 초·중등 12년 이상의 전 교육과정을 이수하면 특례요건 충족.
- 전 교육과정 이수 외국인 : 초·중등 12년 동안 해외소재 외국학교와 국내소재 외국인 학교를 번갈아 가며 재학한 경우는 해외 재학기간으로 인정하지 않음.

라) 보호자 등의 조건

- 외국국적 취득 외국인은 학생 본인이 특별전형 자격대상자로서, 외국 국적을 취득한 후에 해외에서 고교과정을 2년 이상 이수했는지가 판단 기준이며, 보호자의 해외에서의 거주 및 체류기간 등은 자격 요건 심사 대상이 아님.
- 전 교육과정 이수 외국인의 대상자는 학생 본인으로서, 보호자의 국적 및 해외에서의 거주·체류기간 등은 자격 요건 심사 대상이 아님.

3) 재외국민과 외국인 특별전형 최저 해외 재학·거주·체류기간 (년수)

구 분	학 생			보 호 자			배 우 자		
	재학	거주	체류	근무	거주	체류	거주	체류	
재외국민	외국영주 교포자녀	2	2	2	-	2	2	2	2
	해외근무 공무원의 자녀	2	2	2	2	2	2	2	2
	해외근무 상사직원의 자녀	2	2	2	2	2	2	2	2
	외국정부 또는 국제기구 근무자 자녀	2	2	2	2	2	2	2	2
	유치과학자 또는 교수요원 자녀	2	2	2	2	2	2	2	2
	기타 재외국민	2	2	2	2	2	2	2	2
외국인	전 교육과정 이수 재외국민	12	12	12	-	-	-	-	-
	외국국적 취득 외국인	2	2	2	-	-	-	-	-
	부모 모두 외국인인 외국인	외국 국적 취득							
	전 교육과정 이수 외국인	10-12	10-12	10-12	-	-	-	-	-
북한이탈주민	통일부 확인			-	-	-	-	-	

4)-1. 재외국민과 외국인 전형방법 및 전형요소 (성남캠퍼스)

유형 구분	모집단위별	사정 모형	사정 비율	전형요소 활용(%)					
				필답	면접 (구술)	서류전형	최종학교성적	영어 (TOEFL)	기타 (세부명)
모집정원 비제한	전 학과	일괄 합산	100	-	50	50	-	-	-
모집정원 2%제한									

4)-2. 재외국민과 외국인 전형방법 및 전형요소 (대전캠퍼스)

유형 구분	모집단위별	사정 모형	사정 비율	전형요소 활용(%)					
				필답	면접 (구술)	서류전형	최종학교성적	영어 (TOEFL)	기타
모집정원 2%제한	의예과	1단계	500	-	-	-	-	100	-
		2단계	100	-	80	-	-	20	-
모집정원 비제한	의예과	일괄 합산	-	-	80	-	-	20	-
		임상병리학과 간호학과	일괄 합산	-	-	100	-	-	-

5) 재외국민과 외국인 (성남캠퍼스)

유형구분	구분	지원가능학과
모집정원 비제한	부모 모두 외국인인 외국인 전 교육과정 이수 외국인	방사선학과, 물리치료학과, 치위생학과, 안경광학과, 응급구조학과, 의료공학과, 피부관리학과, 의료경영학과, 장례지도학과, 여가디자인학과, 의료IT마케팅학과, 의료홍보디자인학과, 식품영양학과, 식품산업외식학과, 보건환경안전학과
	북한이탈주민	방사선학과, 물리치료학과, 치위생학과, 안경광학과, 응급구조학과, 의료공학과, 중독재활복지학과, 장례지도학과, 여가디자인학과, 의료IT마케팅학과, 의료홍보디자인학과, 식품영양학과, 식품산업외식학과, 보건환경안전학과

2011학년도 신입생 모집 (정시 모집)

6) 재외국민과 외국인 특별전형 제출서류

구 분	제 출 서 류
재 외 국 민	· 외국 영주 교포자녀 ① 본교 소정양식의 입학지원서 ② 고등학교 졸업(예정)증명서 ③ 초·중·고등학교 성적증명서 ④ 기본증명서 및 제적등본 ⑤ 출입국 사실 증명서(부, 모, 학생) ⑥ 영주권 사본(부, 모, 학생) ⑦ 재외국민 등록필증(부, 모, 학생) ⑧ 자기소개서 ⑨ 학업계획서 (성남 캠퍼스 해당)
	· 해외근무 공무원 자녀 · 해외근무 상사직원 자녀 · 외국정부 또는 국제기구 근무자 자녀 · 유치과학자 또는 교수요원 자녀 · 기타 재외국민 ① 본교 소정양식의 입학지원서 ② 고등학교 졸업(예정)증명서 ③ 초·중·고등학교 전 과정 성적증명서 ④ 보호자의 재직증명서(외국 근무경력기간 명시) ⑤ 가족관계증명서 ⑥ 출입국 사실 증명서(부, 모, 학생) ⑦ 재외국민 등록부 등본(부, 모, 학생) ⑧ 제3국 수학인정서 (해당자) ⑨ 자기소개서 ⑩ 학업계획서 (성남 캠퍼스 해당)
	· 전 교육과정 이수자 ① 본교 소정양식의 입학지원서 ② 고등학교 졸업(예정)증명서 ③ 초·중·고등학교 전 과정 성적증명서 ④ 출입국 사실 증명서(부, 모, 학생) ⑤ 자기소개서 ⑥ 학업계획서 (성남 캠퍼스 해당)
외 국 인	· 외국국적 취득 외국인 (학생 본인만 외국인) ① 본교 소정양식의 입학지원서 ② 고등학교 졸업(예정)증명서 ③ 초·중·고등학교 성적증명서 ④ 출입국 사실 증명서(학생 : 한국국적과 취득한 외국국적의 출입국 사실 증명서) ⑤ 국적상실 확인 증명서(기본증명서 및 제적등본) ⑥ 외국국적 증명서(학생 : 시민권 사본 또는 여권사본 등) ⑦ 우리나라에서의 외국인등록증(학생) ⑧ 자기소개서 ⑨ 학업계획서 (성남 캠퍼스 해당)
	· 부모 모두 외국인인 외국인 ① 본교 소정양식의 입학지원서 ② 고등학교 졸업(예정)증명서 ③ 초·중·고등학교 성적증명서 ④ 출입국 사실 증명서(부, 모, 학생) ⑤ 가족관계증명서 ⑥ 외국국적증명서(부, 모, 학생 : 시민권사본 또는 여권사본 등) ⑦ 우리나라에서의 외국인등록증(학생, 부모는 해당자에 한함) ⑧ 재정보증서류 ⑨ 자기소개서 ⑩ 학업계획서 (성남 캠퍼스 해당)
	· 전 교육과정 이수 외국인 ① 본교 소정양식의 입학지원서 ② 고등학교 졸업(예정)증명서 ③ 초·중·고등학교 성적증명서 ④ 출입국 사실 증명서(학생) ⑤ 가족관계증명서 ⑥ 외국국적증명서(학생 : 시민권사본 또는 여권사본 등) ⑦ 우리나라에서의 외국인등록증(학생) ⑧ 재정보증서류 ⑨ 자기소개서 ⑩ 학업계획서 (성남 캠퍼스 해당)
· 북한이탈주민	① 본교 소정양식의 입학지원서 ② 북한이탈주민등록 확인서(시군구 북한이탈주민 거주지 보호담당관 발급) ③ 시·군·구 북한이탈주민 거주지 보호담당관이 발급한 학력증명서 ④ 자기소개서 ⑤ 학업계획서 (성남 캠퍼스 해당)

- ※ 전형요소에서 영어성적을 반영하는 대전캠퍼스(의예과)의 경우 TOEFL(IBT) 성적표 원본을 추가로 제출해야하며, 2009년 1월 1일부터 서류제출 마감일(2010. 12. 27(월))까지 제출한 성적을 인정한다.
- ※ 외국어서류는 한국어로 번역하여 공증한 서류를 별도 제출해야 하며, 서류는 반드시 원본을 제출해야 하고 제출서류가 사본일 경우 원본을 지참해야 한다.(원본은 대조 확인 후 반환함)
- ※ 최종합격자의 경우 외국학교에서 발급받은 모든 서류는 아포스티유 인증을 받거나 발행기관이 있는 국가의 본부 영사 인증을 받아야 한다. 인증 방식은 국가마다 다르기 때문에 그 국가의 관련기관에 문의해야 한다.
- ※ 기타 재외국민의 제출서류는 외국근무 재외국민과 서류가 동일하며, 추가로 현지법인, 자영업, 선교 등의 증빙서류를 제출하여야 한다.
- ※ 합격자는 합격자발표 후 1개월 이내에 모든 서류의 원본을 제출해야 하며, 그렇지 않을 경우 합격을 취소 할 수 있다.
- ※ 필요한 경우 이상의 서류 이외의 서류를 추가로 제출하도록 할 수 있다.
- ※ 부모 모두 외국인인 외국인에서 대만인의 경우 부모 중 일방이 대만인이고, 다른 일방이 한국인인 경우 순수외국인으로 인정한다.
- ※ 외국인 특별전형 지원자의 재정보증인은 내국인에 한 한다.
- ※ 첨부서류는 2010. 12. 27(월)까지 을지대학교 해당캠퍼스 입학관리처로 제출해야 한다.(해당캠퍼스 필히 확인)
- ※ 외국인 지원자는 한국어로 수업이 가능해야 한다.
- ※ 수학기간 기록표와 학력조회자료 목록표는 우리 대학교 소정양식으로 작성하여 제출해야 한다.
- ※ 자기소개서 및 학업계획서는 우리 대학교 소정양식으로 작성하여 제출해야 한다.(성남캠퍼스)
- ※ 지원자가 모집인원에 미달하거나 또는 초과하더라도, 우리 대학교 수학능력에 못 미친다고 판단하는 경우에는 모집인원에 상관없이 입학시험전형관리위원회의 심의를 거쳐 선발하지 않을 수 있다.

2011학년도 신입생 모집 (정시 모집)

유의사항

1 수험생 유의사항

가) 기본사항

- (1) 수험생은 수험기간 중 항상 게시, 공고에 유의하여 제반지시에 따라야 한다.
 - 입학관련 안내사항 (전형일정, 수험생의 유의사항, 납부금 안내 등)을 개별통지 하지 않는다.
- (2) 학과 이론수업 및 실험실습이 불가능한 자는 입학 할 수 없다.(색각 이상자(색맹/색약) 및 지체부자유자 등이 대학에 입학하고자 지원하였을 경우에 불이익은 없으나, 입학 후 수학/자격증 취득/취업 등에 어려움이 있을 수 있으므로 지원에 신중을 기해야 함).
- (3) **교직과정개설학과와 교직과정 승인인원은 입학정원의 10%로 한다.**
- (4) 특수교육진흥법 제10조 해당자(특수교육대상자)를 위한 특수교육 시설은 없다.
- (5) 우리 대학교에 지원하여 합격한 자가 해당 고등학교를 졸업하지 못한 경우와 지원 위반 또는 부적격자로 판명된 자에 대하여는 합격 또는 입학 후 재학 중이라도 이를 취소한다.
- (6) 부정한 방법으로 합격 또는 입학한 사실이 확인되면 합격 또는 입학 후 재학 중이라도 이를 취소한다.
- (7) 입학 전형 성적은 일절 공개하지 않는다.
- (8) 지원자가 모집인원에 미달하거나 또는 초과하더라도, 우리 대학교 수능능력에 못 미친다고 판단하는 경우에는 모집인원에 상관 없이 입학시험전형관리위원회의 심의를 거쳐 선발하지 않을 수 있다.
- (9) 모집요강에 명시되지 않은 입학관련 사항은 우리 대학교 입학시험전형관리위원회에서 결정하여 시행한다.

나) 지원시 유의사항

- (1) 학생부자료 온라인 제공대상은 2010년 2월 졸업자 및 2011년 2월 졸업예정자에 한한다.
 - 학생부자료 온라인 제공에 동의하지 않는 경우와 온라인 제공을 하지 않는 고등학교 출신자는 반드시 학교생활기록부 사본 1부를 2010. 12. 27(월)까지 을지대학교 해당캠퍼스 입학관리처로 제출해야 한다.(해당캠퍼스 필히 확인)
- (2) 수험표를 분실하였을 경우에는 원서에 붙인 사진과 동일한 사진 1매를 준비하여 면접시간 이전에 입학관리처에서 수험표를 재교부 받아야 한다.(대전캠퍼스)
- (3) 면접시 수험표, 신분증 등은 항상 휴대하여야 하며 감독관이 확인 할 수 있도록 제시해야 한다.
- (4) 현역 복무중인 자는 2011년 3월 1일 이전 전역예정자 이어야한다.
- (5) 입학원서에 기재한 주소 및 시험 중 연락처는 24시간 전화통화가 가능하여야 하며 전화불통으로 인하여 발생된 불이익은 수험생 본인이 책임진다.
- (6) 입학원서상 지원자 연락처가 변경되었을 경우 즉시 우리 대학교 성남캠퍼스 입학관리처(031-740-7106~7, 7277)와 대전캠퍼스 입학관리처 (042-259-1530~1)로 통보하여야 한다.

2 대학입학 지원방법에 관한 유의사항

고등교육법시행령 제42조 및 제42조의2

1. 복수지원 금지기준

- (1) 수시모집 대학(산업대학, 교육대학, 전문대학 포함)에 합격하면 "정시모집 및 추가모집"에 지원 금지
- (2) 정시모집에 있어서 모집기간 "군"이 같은 대학(교육대학 포함)간 또는 동일 대학 내 모집기간 "군"이 같은 모집단위(일반전형과 특별전형간 포함)간 복수지원 금지
- (3) 정시모집에 합격하고 등록(최초 등록 및 미등록 총원과정 중의 추가 등록을 포함)한 자는 "추가모집"에 지원 금지
다만, 추가모집 기간(2011. 2. 23 ~ 2. 28)전에 정시모집을 등록포기한 자는 추가모집 지원 가능
- (4) 전문대학 수시모집 합격자는 다른 모집 시기에 실시하는 대학·산업대학·교육대학 또는 전문대학의 모집에 지원할 수 없으며, 대학·산업대학 및 교육대학의 수시모집에 합격한 자도 전문대학이 실시하는 다른 모집 시기에 지원할 수 없음
- (5) 산업대학교 수시모집 합격자는 다른 모집 시기에 실시하는 대학·산업대학·교육대학 또는 전문대학의 모집에 지원할 수 없으며, 대학·교육대학 및 전문대학의 수시모집에 합격한 자도 산업대학이 실시하는 다른 모집 시기에 지원할 수 없음

2. 이중등록 금지기준

- (1) 모든 전형일정 종료 후 입학학기가 같은 2개 이상의 대학·산업대학·교육대학 또는 전문대학에 이중으로 등록하는 행위 금지
- (2) 수시모집에 합격한 자는 합격한 대학 중 1개의 대학에만 등록

- ※ 복수지원 금지 위반자와 이중등록 금지 위반자는 입학을 취소한다.
- ※ 대학(산업대학 및 교육대학·전문대학 포함)과 특별법에 의해 설치된 대학(전문대학 포함)·각종 학교 간에는 복수지원과 이중등록 금지원칙을 적용하지 않는다.
- ※ 전형 종료 후 모든 대학 신입생의 지원·합격·등록상황을 전산 검색하여 금지된 복수지원과 사실이 확인되면 합격을 무효로 한다.

〈지원방법위반규정과 관련 없는 대학〉

폴리텍대학, 경찰대학, 공군사관학교, 국군간호사관학교, 육군사관학교, 한국과학기술원, 한국농업대학, 한국예술종합학교, 한국전통문화학교, 해군사관학교

2011학년도 신입생 모집 (정시 모집)

3 합격자 발표 및 추가합격자 발표

가. 합격자 발표

- 1) 일시 : 2011. 1. 28(금)
- 2) 발표 방법 : 우리 대학교 홈페이지(www.eulji.ac.kr)
- 3) 합격자 등록 : 2011. 2. 7(월) ~ 2. 9(수) 은행 영업시간에 한함.
- 4) 합격자 발표는 개별통지하지 않으며, 합격증 및 등록고지서는 우리 대학교 홈페이지에서 다운받아 출력한다.

나. 예비합격자 발표

- 1) 예비합격자는 합격자를 포함한 3배수까지 선발하고 최초 합격자 중 결원이 발생할 경우 전형총점 고득점자 순에 의거하여 선발한다.
- 2) 추가합격자 발표 방법 및 등록

구 분	제 1 차	제 2 차 ~ 최종
발표일시	2011. 2. 10(목) 17:00 이후	추후결정
장소	본 대학교 홈페이지 (www.eulji.ac.kr)	개별통보
등록기간	2011. 2. 11(금) 지정은행 영업시간 내	추후결정

- 3) 지원자가 모집인원에 미달하거나 또는 초과하더라도, 우리 대학교 수학생력에 못 미친다고 판단하는 경우에는 모집인원에 상관없이 입학시험전형관리위원회의 심의를 거쳐 선발하지 않을 수 있다.
- 4) 추가합격자 발표 시 대상자에 대한 연락이 불가능할 경우 불합격 처리할 수 있다.
- 5) 입학원서에 기재한 주소 및 시험 중 연락처는 24시간 전화통화가 가능하여야 하며 전화불통으로 인하여 발생된 불이익은 수험생 본인이 책임진다.

4 합격자 등록 및 입학포기절차

가. 등록금 납부

- 1) 우리 대학교 홈페이지에서 등록금 고지서를 다운받아 기간 내에 우리 대학교 지정은행에 직접 납부한다.
- 2) 등록금 고지서에 등록금액이 "0"원(등록금 전액 면제 장학생)으로 표시된 합격자도 등록 절차를 밟아야 한다 (은행에 등록금 고지서를 제출하고 확인을 받아야 함)

나. 입학포기자의 등록금 환불

- 1) 우리 대학교에 합격한 자가 입학을 포기하고자 할 경우 2011년 2월 18일(금) 12:00까지 입학 포기서(우리 대학교 양식)를 작성하여 우리 대학교 입학관리처에 제출하고, 기 납입한 등록금을 환불받는다.(우리 대학교 등록금 납부 영수증, 지원자 및 보호자 도장, 타 대학교 합격증(사본 가능), 지원자 명의의 통장사본)
- 2) 입학포기서를 제출할 경우 당해 학기 개시일 까지 등록금 전액을 반환하며, 학기 개시일 이후에는 반환사유 발생일을 세분하여 이에 해당하는 금액을 반환한다.

※ 기타 자세한 사항은 우리 대학교 성남캠퍼스 입학관리처(031-740-7106~7, 7277)와 대전캠퍼스 입학관리처 (042-259-1530~1)로 문의하시기 바랍니다.

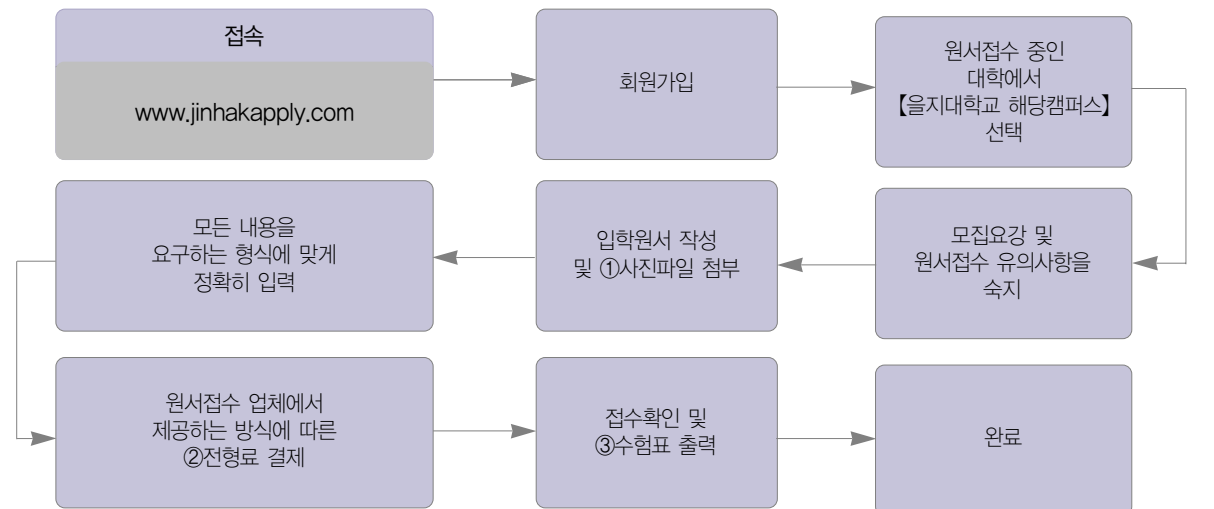
5 전형료

전형구분	모집단위계열	전 형 료		
		일반관리비	면접/실기고사료	계
모든전형 (재외국민과 외국인전형 제외)	전 학과 (의예과, 의료홍보디자인학과 제외)	40,000원	-	40,000원
모든전형	의예과	40,000원	40,000원 (면접)	80,000원
일반전형	의료홍보디자인학과	40,000원	40,000원 (실기)	80,000원
특별전형	재외국민과 외국인	60,000원	40,000원 (면접)	100,000원

※ 면접/실기고사에 결시할 경우에는 전형성적에 관계없이 불합격 처리되며, 전형료는 환불이 되지 않습니다.
※ 접수가 완료된 후 접수를 취소할 수 없으며, 전형료는 반환되지 않습니다.

6 인터넷원서접수 안내

• 원서접수 절차



- ① 원서접수 시 사진파일을 첨부하여야 하므로 미리 준비해야 한다.
- ② 전형료 결제 후에는 원서내용의 수정 및 접수 취소가 불가능하니 전형료 결제 전에 반드시 재확인 해야 한다.
- ③ 정상적으로 접수된 경우에만 수험표가 출력되므로 반드시 확인해야 한다.

- 인터넷 결제수수료 (5,000원)는 학교에서 부담합니다.
- 전자결제 방식 : 계좌이체, 신용카드, 무통장입금

※ 인터넷접수자의 구비서류제출은 2010.12.27(월)까지 을지대학교 해당캠퍼스 입학관리처로 도착하여야 유효함(해당자).
※ 전형료 결제 후 수험번호가 부여되면 원서접수가 정상적으로 완료된 것입니다.

2011학년도 신입생 모집 (정시 모집)

7 학교생활기록부(학생부) 및 대학수학능력시험 온라인 자료제공 동의 안내

지원자의 학교생활기록부 및 대학수학능력시험 온라인 자료제공 동의 여부를 원서접수 시 확인하여, 동의한 자에 대해서는 우리 대학교에서 지원자의 자료를 온라인으로 송부.

- 학교생활기록부 동의대상 : 2010년 2월 고교졸업자 및 2011년 2월 고교졸업예정자로서 온라인제공 동의 및 시스템 설치고교
- 대학수학능력시험 동의대상 : 입학원서를 접수하는 것으로 대학수학능력시험 성적 온라인 제공에 동의하는 것으로 봄

※ 학교 주소 및 기타 문의처

학교주소	461-713 경기도 성남시 수정구 양지동 212번지 울지대학교 성남캠퍼스 입학관리처	301-746 대전시 중구 용두동 143-5번지 울지대학교 대전캠퍼스 입학관리처
전화	031 - 740 - 7106~7, 7277	042 - 259 - 1530 ~ 1
홈페이지	www.eulji.ac.kr	

2011학년도 신입생 모집 (정시 모집)

2010학년도 정시모집 입시 결과

1 2010학년도 성남캠퍼스 정시 가군 입시 결과

1) 일반전형

전형구분	학과명	모집인원	지원인원	경쟁률	학생부 평균 {총점(등급평균)}	수능 평균 {총점(백분위)}
일반전형	임상병리학과	25	239	9.6	472.54(3.7)	468.60(84.30)
	방사선학과	21	193	9.2	472.80(3.7)	467.70(83.85)
	물리치료학과	25	236	9.4	475.08(3.5)	469.10(84.55)
	치위생학과	22	201	9.1	476.54(3.3)	466.94(83.47)
	안경광학과	23	220	9.6	473.78(3.6)	457.60(78.80)
	간호학과	31	384	12.4	482.14(2.8)	478.60(89.30)
	응급구조학과	11	144	13.1	476.86(3.3)	453.10(76.55)
	의료공학과	15	160	12.7	476.18(3.4)	457.82(78.91)
	피부관리학과	12	215	17.9	466.34(4.4)	453.80(76.90)
	의료경영학과	14	213	15.2	484.16(2.6)	456.00(78.00)
	중독재활복지학과	12	118	9.8	475.28(3.5)	444.40(72.20)
	장례지도학과	14	110	7.9	460.00(5.0)	437.40(68.70)
	여가디자인학과	10	118	11.8	470.72(3.9)	453.00(76.50)
	유아교육학과	15	159	10.6	473.36(3.7)	440.00(70.00)
	의료IT마케팅학과	23	294	12.8	480.72(2.9)	450.80(75.40)
	식품영양학과	17	252	14.8	480.42(3.0)	447.14(73.57)
	식품산업외식학과	17	215	12.6	476.36(3.4)	448.80(74.40)
보건환경안전학과	18	319	17.7	474.16(3.6)	452.80(76.40)	

2 2010학년도 성남캠퍼스 정시 다군 입시 결과

1) 일반전형

전형구분	학과명	모집인원	지원인원	경쟁률	수능 백분위 평균
일반전형	임상병리학과	25	202	8.1	86.98
	방사선학과	12	152	7.6	87.76
	물리치료학과	25	207	8.3	87.93
	치위생학과	21	197	9.4	86.73
	안경광학과	23	173	7.5	80.46
	간호학과	30	290	9.7	92.63
	응급구조학과	11	144	13.1	83.67
	의료공학과	15	181	12.1	83.08
	피부관리학과	11	140	12.7	75.49
	의료경영학과	14	208	14.9	83.44
	중독재활복지학과	12	116	9.7	78.15
	장례지도학과	13	98	7.5	65.33
	여가디자인학과	10	99	9.9	79.40
	유아교육학과	15	170	11.3	77.61
	의료IT마케팅학과	23	313	13.6	81.56
	의료홍보디자인학과	34	276	8.1	68.73
	식품영양학과	17	192	11.3	79.93
식품산업외식학과	16	165	10.3	76.48	
보건환경안전학과	18	243	13.5	80.32	

2011학년도 신입생 모집 (정시 모집)

2) 농어촌학생

전형구분	학과명	모집인원	지원인원	경쟁률	수능 백분위 평균
농어촌학생	임상병리학과	1	4	4	74.34
	방사선학과	1	5	5	75.97
	물리치료학과	1	4	4	81.95
	치위생학과	1	5	5	78.25
	안경광학과	2	7	3.5	61.33
	피부관리학과	2	6	3	-
	의료경영학과	2	9	4.5	64.40
	장례지도학과	1	5	5	63.30
	여가디자인학과	1	4	4	63.50
	의료IT마케팅학과	6	20	3.3	72.07
	식품영양학과	1	5	5	69.95
	식품산업외식학과	3	9	3	67.58

3) 전문계고교 졸업자

전형구분	학과명	모집인원	지원인원	경쟁률	수능 백분위 평균
전문계고교	임상병리학과	1	9	9	73.30
	방사선학과	1	23	23	78.35
	안경광학과	2	17	8.5	74.38
	간호학과	2	40	20	88.23
	의료공학과	1	6	6	68.70
	피부관리학과	1	7	7	79.30
	중독재활복지학과	1	12	12	70.90
	여가디자인학과	2	12	6	63.50
	유아교육학과	2	16	8	69.10
	의료IT마케팅학과	6	49	8.2	75.31
	식품영양학과	1	8	8	68.25
	식품산업외식학과	4	34	8.5	76.21
	보건환경안전학과	3	16	5.3	60.03

4) 기회균형선발

전형구분	학과명	모집인원	지원인원	경쟁률	수능 백분위 평균
기회균형선발	방사선학과	1	11	11	79.45
	의료IT마케팅학과	1	7	7	64.40
	식품영양학과	1	7	7	73.78
	식품산업외식학과	1	5	5	63.50

2011학년도 신입생 모집 (정시 모집)

1 2010학년도 대전캠퍼스 정시 나군 입시 결과

1) 일반전형

전형구분	모집학과	모집인원	지원인원	경쟁률	학생부 평균 {총점(등급평균)}	수능 평균 {총점(백분위)}
일반전형	의예과	32	151	4.7	196.15(1.8)	699.13(96.92)
	의료경영학과	29	137	4.7	271.58(4.8)	602.23(72.07)
	임상병리학과	30	147	4.9	271.97(4.8)	615.93(75.06)
	간호학과	50	273	5.5	281.47(3.5)	655.81(86.74)

2) 농어촌학생

전형구분	모집학과	모집인원	지원인원	경쟁률	학생부 평균 {총점(등급평균)}	수능 평균 {총점(백분위)}
농어촌학생	의예과	1	5	5	199.58(1)	692.27(94.95)
	임상병리학과	2	5	2.5	277.13(4.1)	605.19(72.25)

3) 전문계고교

전형구분	모집학과	모집인원	지원인원	경쟁률	학생부 평균 {총점(등급평균)}	수능 평균 {총점(백분위)}
전문계고교	임상병리학과	1	3	3	281.28(3.5)	558.25(59.50)
	간호학과	2	8	4	276.60(4.0)	636.57(81.88)

4) 기회균형선발

전형구분	모집학과	모집인원	지원인원	경쟁률	학생부 평균 {총점(등급평균)}	수능 평균 {총점(백분위)}
기회균형선발	의료경영학과	2	5	2.5	266.08(5.1)	564.55(61.30)

을지대학교

(대전캠퍼스) 대전광역시 중구 용두동 143-5 소재 (성남캠퍼스) 경기도 성남시 수정구 양지동 212 소재



을지대학교는 신설의대의 성공적인 모델인 을지의과대학교와 40년 전통의 보건계 명문 전문대학으로 성장한 서울보건대학의 통합으로 2007년 재탄생한 국내 유일의 보건·의료 특성화 대학입니다. 의·생명 중심의 대전캠퍼스는 의과대학 3개학과, 간호대학, 일반대학원, 보건대학원, 임상간호대학원으로 구성되어 있습니다. 보건·의료 중심의 성남캠퍼스는 보건과대학 8개학과, 간호대학, 보건산업대학 10개학과와 의예과를 갖추고, 500여명이 생활할 수 있는 기숙사와 첨단 인체공학적 요소를 고려한 강의실, 최신 음향시설이 갖춰진 대강당을 완비하고 있습니다.

을지대학교는 MRI나 CT 같은 첨단 의료환경을 대학 내에 구축하고 의료·정보·바이오·환경 분야의 특성화된 전문교육을 실시하고 있습니다. 그 결과 매년 의사국가고시, 간호사국가고시를 비롯해 여러 학과에서 국가고시, 취업률 100%라는 신기록을 이어가고 있습니다. 을지대학교는 대전 캠퍼스 인근 대덕 연구단지, 오송생명과학단지 및 성남캠퍼스 인근 테크노벨리에 입주한 업체들과 연계된 헬스테크노벨트 구상을 실현하며 보건·의료분야 교육의 새로운 지평을 열어갈 것입니다.

을지대학병원

대전광역시 서구 둔산동 1306 소재



1981년 대한민국의 중심 대전에 인술의 문을 연 을지대학병원은 2004년 대전 둔산동으로 이전, 지하 3층, 지상 16층, 연면적 91,741㎡ 규모에 1,053병상을 갖춘 중부권 최대 병원입니다. PET-CT, 사이클로트론, IMRT, 감마나이프 등 최첨단 의료장비와 암센터를 비롯한 골관절 척추센터, 뇌신경 정신센터 등의 센터중심의 특화진료로 중부권 지역의 의료산업을 선도하고 있습니다. 특히 대전, 충청 지역 등 중부권 최초로 수술로봇 다빈치를 도입해 주목을 받고 있습니다.

을지병원

서울특별시 노원구 한글비석길 14 소재



을지병원은 1956년 '인간사랑, 생명존중'을 이념으로 설립된 '박영하 산부인과'로 출발한 을지의료원의 모(母)병원입니다. 1995년 서울시 노원구로 이전한 을지병원은 최신 의료시스템을 갖춘 본관과 PET-CT, MRI, 최신 치료방사선기가 갖춰진 제1별관, 모자보건센터 그리고 연구와 행정업무를 위한 연구동으로 구성되어 있습니다. 최근에는 수술로봇 다빈치를 도입하는 등 선진형 종합병원으로 그 역할을 다하고 있습니다.

강남을지병원

서울특별시 강남구 논현동 59 소재



강남을지병원은 소아청소년을 위한 성장학습발달센터, 여성의 건강을 책임질 여성의학센터, 제2의 심장 '발' 질환 치료를 위한 족부센터, 성인병, 노화방지 등 21세기 질병을 예방하기 위한 건강증진센터 등 전문화된 4개의 센터로 구성되어 있습니다. 강남을지병원은 전문분야를 중심으로 세분화하여 정밀하고도 깊이 있는 치료로 의료서비스의 새로운 랜드마크가 되었습니다.

금산을지병원

충청남도 금산군 금산읍 상리 232-3 소재



2001년 7월 1일 새롭게 개원한 금산을지병원은 충청남도 금산군에 위치해 있으며, 대지 2,833㎡, 연면적 15,207㎡에 지하 1층, 지상 5층 225병상을 구축하고 있습니다. 날로 증가하는 농촌 노인인구에 대한 최상의 의료서비스를 위한 각종 시스템을 갖춘 금산을지병원은 내과, 가정의학과, 류마티스내과, 정형외과, 응급의학과, 진단방사선과, 마취과 등 7개의 진료과를 중심으로 지역주민들에게 수준 높은 의료서비스를 제공하고 있습니다.

모자보건센터

서울특별시 노원구 한글비석길 14 소재



날로 세분화되고 있는 여성과 소아질환을 집중적으로 치료하기 위해 지난 2002년에 설립된 모자보건센터는 지상 4층과 지하 4층 규모로 마련된 특수 진료센터입니다. 소아과와 산부인과, 여성전문센터, 을지생명과학연구소 등이 위치하고 있으며, 다양한 특수클리닉을 개설하여 여성·소아질환의 전문 진료를 위해 노력하고 있습니다. 특히, 여성전문센터는 여성만을 위한 별도의 진료공간에 첨단 의료장비를 갖추고 여러 분야의 진료가 동시에 이뤄지는 원스톱 서비스 시스템을 갖추고 있습니다.

범석학술장학재단

서울특별시 중구 을지로 3가 302-1번지 소재



범석학술장학재단은 을지재단의 설립자이자 평생을 우리나라 의학 발전과 인재 양성에 헌신해 온 범석 박영하 박사의 숭고한 뜻을 기리고자 지난 1997년에 설립되었습니다. 설립이후 국내 의학발전과 인재양성에 많은 노력을 기울여 왔으며, 현재 매년 4억원 이상의 예산을 학술논문 공모 사업을 비롯해 우수 학생에 대한 장학금 지급, 우수 연구자에 대한 연구비로 지원할 만큼 국내 굴지의 장학재단으로 발돋움 했습니다.

을지인력개발원

강원도 양양군 손양면 동호리 191-1 소재



을지인력개발원은 반세기 이상 교육과 의료사업에 매진해 온 을지재단이 설립한 교육·휴양 기관입니다. 대지면적 21,686㎡, 건축면적 3,387㎡, 연면적 10,204㎡의 규모로 350명 이상을 동시에 수용할 수 있는 첨단 시설을 갖추고 있습니다. 주요시설로는 교육동과 학생동, 숙소동, 주택동 등의 4개 건물에 310석 규모의 대강당을 비롯한 교육시설과 야외에 골프연습장, 테니스장 및 전망대 등의 부대시설을 갖추고 있어 교육과 휴양이 함께 가능하도록 구성되어 있습니다.

을지재단빌딩(구 서울을지병원 건물)

서울특별시 중구 을지로 3가 302-1번지 소재



을지재단빌딩은 1956년 개원한 박영하 산부인과 병원이 오늘날의 을지재단으로 발돋움하는데 기틀을 마련한 곳으로, 과거 30년 동안 서울을지병원으로 지역주민의 건강을 책임져 왔습니다. 1981년 을지대학병원 개원을 시작으로 1983년 서울보건대학 인수, 1995년 을지병원 개원, 1997년 을지의과대학교 개교, 2007년 을지의과대학교와 서울보건대학의 통합 등을 이루어내며 을지재단 발전의 밑거름이 되었습니다.

