

www.andong.ac.kr

2012학년도

신입생 정시모집 요강(안)



국립 안 동 대 학 교

- 목 차 -

I. 지원자 공통사항

- 1. 지원 방법 및 절차
- 2. 전형일정
- 3. 모집단위 및 모집인원[(가)군/(다)군]
- 4. 합격자 선발(사정)기준
- 5. 동점자 선발(사정)기준
- 6. 지원자 안내사항

II. 정시모집 (가)군

[정원내]

- 1. 일반전형
- [붙임 1] 체육학과 종목별 실기내용
- [붙임 2] 체육학과 실기고사 채점 기준표

[정원외]

- 2. 전문계 고교 특별전형
- 3. 농·어촌 학생 특별전형
- 4. 사회적 배려자 특별전형

III. 정시모집 (다)군

- 1. 일반전형

IV. 전형요소별 성적 반영방법

- 1. 전형요소별 반영점수(비율)
- 2. 대학수학능력시험 성적 반영[(가)군/(다)군]

- 3. 학교생활기록부 성적 반영
 [붙임 3] 학교생활기록부 교과 적용과목 일람표

V. 원서접수 및 등록

- 1. 원서접수
 [붙임 4] 국립 안동대학교 입학원서(출력품)
- 2. 합격자 발표 및 등록

VI. 부 록

- 1. 교직과정 안내
- 2. 신입생 등록금 현황(입학금 포함)
- 3. 별첨자료
 - 가. 2011학년도 정시모집 지원자 및 최종 등록자 성적 현황
 - 나. 생활관(기숙사) 안내
 - 다. 신입생 장학제도 안내
 - 라. Campus Map

I. 지원자 공통사항

1. 지원 방법 및 절차

| | | |
|----|--|--------------|
| 1 | 모집단위 및 인원을 확인하고 지원하고자 하는 전형유형과 모집단위를 선택한다. | 페이지 3 |
| 2 | 지원자 안내사항의 내용을 자세히 확인한다. | 페이지 7~8 |
| 3 | 선택한 전형유형과 모집단위의 지원자격 및 전형방법을 확인한다. | 페이지 9~25 |
| 4 | 전형요소별 반영점수, 비율, 기준 등을 확인한다. | 페이지 26~31 |
| 5 | 안동대학교(www.andong.ac.kr), 유웨이(www.uway.com), 진학사(www.jinhak.com) 중 1개의 접수처에 접수한다. | 페이지 32 |
| 6 | 입학원서 접수 안내문을 자세히 읽고 절차에 따라 입학원서 접수를 진행한다. | 페이지 33~34 |
| 7 | 입학원서 작성을 마치고 전형료 결제(계좌이체 또는 카드결제)를 한다. | 페이지 32 |
| 8 | 원서접수가 종료되면 수험표를 출력한 뒤 본인에게 해당하는 추가 제출서류가 있는지를 확인하여 기간 내 제출한다. | 페이지 9~25 |
| 9 | 모집요강에 있는 전형일정에 따라 실기고사에 응시한다(해당자에 한함). | 페이지 9~25 |
| 10 | 국립 안동대학교 홈페이지(www.andong.ac.kr)에서 합격여부를 확인하고 등록절차에 따라 지정된 기간에 등록을 한다. | 페이지 36~38 |

2. 전형일정

| 구 분 | | 일 시 | 세 부 사 항 |
|----------------------|------|--|--|
| 원서접수 | | 2011.12.23.(금) 09:00 ~ 12.28.(수) 18:00 < 6일간 > | <ul style="list-style-type: none"> · 인터넷을 통하여 원서접수 · 안동대학교(www.andong.ac.kr) · 유웨이(www.uway.com) · 진학사(www.jinhak.com) |
| 추가서류 제출 | | 2011.12.23.(금)~ 12.30.(금) 18:00 | <ul style="list-style-type: none"> · 일반전형 지원자 : p.12 참조 · 특별전형 지원자 : 해당 특별전형 참조 |
| 실기고사 | (가)군 | 2012.01.10.(화) 09:30 | <ul style="list-style-type: none"> · 대상 : 체육학과 지원자 → 체육관 앞 집결 |
| | (다)군 | 2012.01.30.(월) 09:30 | <ul style="list-style-type: none"> · 대상 : 음악과, 미술학과 지원자 → 음악관 및 미술학관 앞 집결 ※ 지원자 현황에 따라 오전반/오후반으로 분리 가능 |
| 합격자 발표 | (가)군 | 2012.01.27.(금) 15:00 | 안동대학교 홈페이지 (www.andong.ac.kr) 공고 |
| | (다)군 | 2012.02.03.(금) 15:00 | |
| 합격자 등록 | | 2012.02.08.(수) 09:00 ~ 02.10.(금) 16:00 | <ul style="list-style-type: none"> · 합격자 조회 → 합격확인 → 본 등록금 및 납부계좌 확인 → 계좌이체(무통장) 납부 → 등록확인(안동대홈페이지) → 영수증보관 |
| 총원 합격자 발표 · 등록 | 발표 | 2012.02.11.(토) 09:00 ~ 02.22.(수) 21:00 | <ul style="list-style-type: none"> · 총원 합격자 발표 일정 · 1차 발표: 02.11(토) 09:00 (안동대 홈페이지 발표) → 02.14(화) 16:00까지 등록 · 2차 발표: 02.14(화) 18:00 (안동대 홈페이지 발표) → 02.16(목) 16:00까지 등록 · 3차 발표: 02.16(목) 18:00 (안동대 홈페이지 발표) → 02.20(월) 12:00까지 등록 · 4차 발표: 02.20(월) 12:00 ~ 02.22(수) 21:00(전화로 개별 통보) → 등록기간은 합격통보시 개별 안내 |
| | 등록 | 2012.02.11.(토) 09:00 ~ 02.23.(목) 16:00 | |

3. 모집단위 및 모집인원[(가)군/(다)군]

| 단과 대학 | 모집단위 | 입학 정원 | (가)군 | | | | (다)군 | 합계 |
|-------------|-----------------|------------|-------------|------------|-----------|------------|-------------|----|
| | | | 정원내 일반전형 | 정원외 특별전형 | | | 정원내 일반전형 | |
| | | | | 전문계 고 교 | 농·어촌 생 | 사회적 배려자 | | |
| 인문 대학 | *국어국문학과 | 36 | 16 | | | | 16 | |
| | *중어중문학과 | 35 | 7 | | | 6 | 13 | |
| | 유럽문화·관광학과 | 30 | 7 | | | 5 | 12 | |
| | *한문학과 | 35 | 8 | | | 6 | 14 | |
| | 민속학과 | 40 | 9 | | | 7 | 16 | |
| | *동양철학과 | 36 | 6 | | | 9 | 15 | |
| | *사학과 | 36 | 7 | | | 7 | 14 | |
| 사회 과학 대학 | 법학과 | 40 | 12 | | | 4 | 16 | |
| | 행정학과 | 36 | 11 | | | 3 | 14 | |
| | 경제학과 | 36 | 11 | | | 4 | 15 | |
| | 경영학과 | 39 | 12 | | | 4 | 16 | |
| | 무역학과 | 36 | 11 | | | 4 | 15 | |
| | 회계학과 | 36 | 11 | | | 4 | 15 | |
| 사범 대학 | 국어교육과 | 15 | 7 | | | 8 | 15 | |
| | 윤리교육과 | 15 | 5 | | | 2 | 7 | |
| | 영어교육과 | 22 | 4 | | | 5 | 9 | |
| | 교육공학과 | 18 | 6 | | | | 6 | |
| | 수학교육과 | 19 | 4 | | | 6 | 10 | |
| | 정보과학교육과 | 27 | 5 | | | 4 | 9 | |
| | 정보전자공학교육과 | 27 | 3 | | | 6 | 9 | |
| | 기계교육과 | 27 | 6 | | | 5 | 11 | |
| 자연 과학 대학 | 물리학과 | 35 | 13 | | | | 13 | |
| | 응용화학과 | 35 | 15 | | | | 15 | |
| | 생명과학과 | 40 | 15 | | | | 15 | |
| | 지구환경과학과 | 40 | 15 | | | | 15 | |
| | 정보통계학과 | 30 | 12 | | | | 12 | |
| | 생명 자원 과학부 | 생약자원학전공 | 30 | 10 | | | | 10 |
| | | 식물의학전공 | 30 | 10 | | | | 10 |
| 원예육종학전공 | | 30 | 10 | | | | 10 | |
| | *식품생명공학전공 | 30 | 10 | | | | 10 | |
| 공과 대학 | 신소재 공학부 | 금속신소재공학전공 | 35 | 7 | | | 7 | 14 |
| | | *응용신소재공학전공 | 35 | 7 | | | 7 | 14 |
| | 기계공학과 | 36 | 14 | | | 4 | 18 | |
| | 기계자동차공학과 | 36 | 15 | | | | 15 | |
| | *기계설계공학과 | 36 | 10 | | | 7 | 17 | |
| | 전자공학과 | 35 | 6 | | | 7 | 13 | |
| | 정보통신공학과 | 34 | 7 | | | 6 | 13 | |
| | 컴퓨터공학과 | 34 | 13 | | | | 13 | |
| | 멀티미디어공학과 | 34 | 11 | | | | 11 | |
| | *토목공학과 | 31 | 12 | | | | 12 | |
| | 환경공학과 | 34 | 14 | | | | 14 | |
| 건축공학과 | 36 | 14 | | | | 14 | | |
| 생활 과학 대학 | 생활환경복지학과 | 40 | 7 | | | 8 | 15 | |
| | 의류학과 | 40 | 8 | | | 7 | 15 | |
| | *식품영양학과 | 40 | 8 | | | 7 | 15 | |
| 예술 체육 대학 | 체육학과 | 40 | 15 | | | | 15 | |
| | 음악과 | 36 | | | | | | |
| | | (성 악) | (11) | | | 4 | 4 | |
| | | (피아노) | (9) | | | 5 | 5 | |
| | | (관현악) | (13) | | | 6 | 6 | |
| | | (작 곡) | (3) | | | 1 | 1 | |
| | *미술학과 | 35 | | | | | | |
| | | (동양화) | (10) | | | 4 | 4 | |
| | | (서양화) | (15) | | | 6 | 6 | |
| | (조 소) | (10) | | | 4 | 4 | | |
| 합 계 | | 1,588 | 446 | | | 189 | 635 | |

- ※ 1. 수시모집 정원내 미달/미충원 인원은 정시모집 (가)군 일반전형[음악과 및 미술학과는 (다)군 일반전형]에 포함하여 선발하고, 수시모집 정원외 미달/미충원 인원은 정시모집 (가)군에 포함하여 선발함.(최종 모집인원은 대학 홈페이지에 추후 공고)
2. 학과(전공)명 앞의 * 표시는 교직과정이 설치된 학과로, 소정의 과정을 이수한 자는 중등학교 정교사(2급) 자격증이 발급됨

4. 합격자 선발(사정) 기준

- 가. 지원자격을 갖춘 자를 대상으로 전형요소별 반영비율에 의거 산출된 성적을 합산하여 고득점자 순으로 모집인원의 100%를 합격자로 선발하고, 나머지는 후보자로 함
- 나. 총원합격자는 정시모집 합격자(총원합격자 포함)중 “등록포기” 의사결정 인원만큼 해당 전형 모집단위 후보자 대기 순으로 선발함
- 다. 체육학과, 음악과, 미술학과 지원자는 실기고사에 응시하지 않을 경우 “불합격” 처리함
- 라. 음악과 지원자 중 실기고사 반영점수 대비 40% 미만인 자는 “불합격” 처리함
- 마. 음악과 세부 모집단위(성악, 피아노, 관현악, 작곡)에 미충원이 있을 시, 세부 모집단위 전체 후보자의 성적(총점)순에 의하여 음악과 총 모집인원 범위내에서 총원합격자를 선발함.
- 바. 전형요소별 성적산출 시 계산과정의 모든 값은 무한대로 산출하여 합산하고, 최종 점수는 소수점 셋째자리에서 반올림하여 소수점 둘째자리까지 표기함
- 사. 지원자격 기준 미달자, 서류심사 부적격자, 해당 전형 관련 증빙서류 미제출자, 각종 고사에서 부정행위를 한 자는 “불합격” 처리함
- 아. 학교생활기록부를 사본으로 제출한 경우 추후 위·변조 사실이 확인되면 합격 또는 입학허가를 취소함
- 자. 기타 부정한 방법으로 합격 또는 입학한 사실이 확인될 경우 합격 또는 입학허가를 취소함
- 차. 입학전형 성적이 모집인원 내에 들더라도 입학을 허가하는 것이 부적당하다고 판단될 경우 대학은 합격자로 선발하지 않을 수 있음

5. 동점자 선발(사정)기준

가. 동점자는 전형요소별 최종성적을 합산하여 소수점 여섯째 자리에서 절사하여 다섯째 자리까지 산출한 점수가 같은 경우로 한다.

나. 동점자는 다음 기준에 의거 합격자를 선발한다.

1) 수능성적 반영점수가 우수한 자

2) 학교생활기록부 반영성적이 우수한 자

3) 실기고사 반영성적이 우수한 자

4) 수능성적 반영 지정영역 및 선택영역 중 다음의 순서로 성적이 우수한 자

□ 인문대학, 사회과학대학, 사범대학, 공과대학, 생활과학대학, 예술·체육대학

가) 외국어(영어) 영역의 백분위가 높은 자

나) 모집단위별 대학 지정영역 중 외국어(영어)를 제외한 나머지 지정영역[언어/수리(가/나)]의 백분위가 높은 자

- 인문대학, 사회과학대학, 사범대학(국어교육과, 윤리교육과, 영어교육과), 생활과학대학(생활환경복지학과, 의류학과), 예술·체육대학 : 언어

- 사범대학(교육공학과, 수학교육과, 정보과학교육과, 정보전자공학교육과, 기계교육과), 공과대학, 생활과학대학(식품영양학과) : 수리(가/나)

다) 2개 선택영역 중 백분위가 높은 영역을 서로 비교했을 때, 백분위가 높은 자

라) 2개 선택영역 중 백분위가 낮은 영역을 서로 비교했을 때, 백분위가 높은 자

□ 자연과학대학

가) 수능성적 반영 2개 영역 중 백분위가 높은 영역을 서로 비교했을 때, 백분위가 높은 자

나) 수능성적 반영 2개 영역 중 백분위가 낮은 영역을 서로 비교했을 때, 백분위가 높은 자

※ 탐구영역은 점수가 가장 높은 2과목을 합산·평균하여 산정(전 모집단위)

※ 수리(가) 영역은 가산점을 포함하여 산정(해당 모집단위. p.26참조)

5) 학교생활기록부 반영 지정교과 및 선택교과 중 다음의 순서로 성적이 우수한 자

□ 인문대학, 사회과학대학, 사범대학, 공과대학, 생활과학대학, 예술·체육대학

가) 영어 교과목의 A값이 우수한 자

나) 모집단위별 대학 지정교과 중 영어를 제외한 나머지 지정교과[국어/수학]의 A값이 우수한 자

- 인문대학, 사회과학대학, 사범대학(국어교육과, 윤리교육과, 영어교육과), 생활과학대학(생활환경복지학과, 의류학과), 예술·체육대학 : 국어

- 사범대학(교육공학과, 수학교육과, 정보과학교육과, 정보전자공학교육과, 기계교육과), 공과대학, 생활과학대학(식품영양학과) : 수학

다) 대학지정 선택교과 중 A값이 가장 높은 교과를 서로 비교했을 때, A값이 높은 자

라) 대학지정 선택교과 중 A값이 차상위로 높은 교과를 서로 비교했을 때, A값이 높은 자

마) 대학지정 선택교과 중 A값이 가장 낮은 교과를 서로 비교했을 때, A값이 높은 자

□ 자연과학대학

가) 학교생활기록부 반영 3개 교과 중 A값이 가장 높은 교과를 서로 비교했을 때, A값이 높은 자

나) 학교생활기록부 반영 3개 교과 중 A값이 차상위로 높은 교과를 서로 비교했을 때, A값이 높은 자

다) 학교생활기록부 반영 3개 교과 중 A값이 가장 낮은 교과를 서로 비교했을 때, A값이 높은 자

※ 교과성적의 A값 산출방법은 p.29 참조

6) 위 순서를 적용한 후에도 동점자가 발생할 경우 『모집정원 유동제』에 의하여 전원 합격자로 선발한다.

다. 정원외 모집인원은 『모집정원 유동제』 대상에서 제외되며, 동점자 선발(사정)순서를 적용한 후에도 동점자가 발생할 경우 『대학입학전형관리위원회』에서 별도의 선발(사정)순서를 적용하여 선발한다.

6. 지원자 안내사항

가. 복수지원 허용 및 금지 안내

1) 모집기간 군별 복수지원 허용 범위

가) 정시모집에 서로 다른 모집기간 군별로 2개 이상의 대학에 복수 지원 가능

※ 다만, 산업대, 전문대는 모집기간군의 제한이 없음

나) 서로 다른 군일 경우, 국립 안동대학교 내 복수 지원 가능(단, 동일군 내 복수 지원은 불가함)

2) 복수지원 금지

가) 수시모집 대학(산업대학, 교육대학, 전문대학 포함)에 합격한 자(예비 합격 후보자 중 총원합격 통지 시 등록의사를 밝힌 자 포함)는 정시모집 및 추가모집에 지원할 수 없음

나) 전문대학 수시모집 합격자는 다른 모집 시기에 실시하는 대학·산업대학·교육대학 또는 전문대학의 모집에 지원할 수 없으며, 대학·산업대학 및 교육대학의 수시모집에 합격한 자도 전문대학이 실시하는 다른 모집 시기에 지원할 수 없음

다) 산업대학 수시모집 합격자는 다른 모집 시기에 실시하는 대학·산업대학·교육대학 또는 전문대학의 모집에 지원할 수 없으며, 대학·교육대학 및 전문대학의 수시모집에 합격한 자도 산업대학이 실시하는 다른 모집 시기에 지원할 수 없음

나. 국립 안동대학교 내 계열간 교차지원 가능함

다. 이중등록 금지 및 위반자 조치

1) 이중등록 금지

모집시기별(수시/정시/추가)로 지원하여 입학할 학기가 같은 2개 이상의 대학(산업대학, 교육대학, 전문대학 포함)에 합격한 자는 하나의 대학에만 등록(등록확인예치금 납부 포함)하여야 한다.

즉, 국립 안동대학교 정시모집 합격자(총원합격 포함)가 다른 대학 정시모집에 합격(합격+총원합격, 총원합격+총원합격 포함)한 경우 반드시 1개 대학에만 등록하여야 한다.

2) 복수지원 및 이중등록 위반자에 대한 조치

모든 전형일정 종료 후 지원/합격/등록 상황에 대한 전산 검색에서 복수지원 및 이중등록 위반이 사실로 확인될 경우 합격이 취소되며, 재학 중이라도 입학허가를 취소할 수 있다.

라. 복수지원 및 이중등록 적용 예외

대학(산업대학 및 교육대학·전문대학 포함)과 특별법에 의해 설치된 대학 간에는 복수지원과 이중등록 금지 원칙을 적용하지 않는다.

마. 지원자 인적사항 및 연락처 변동 시 고지 의무

- 1) 학교생활기록부와 입학원서에 기재된 주민등록번호가 다를 경우
- 2) 주소나 연락처(본인 및 부모)가 입학원서 작성 이후에 변경되었을 경우

위 사항에 해당하는 경우 이 사실을 국립안동대학교 입학관리팀(☎ 054-820-7041~3 / FAX 054-820-7044) 또는 홈페이지 [입학안내]-[정시모집]-[지원자페이지]로 즉시 통보하여야 하며, 미통보로 인한 불이익은 지원자 본인에게 있다.

II. 정시모집 (가)군

1. 일반전형

가. 모집단위 및 모집인원

| 단과대학 | 모집단위 | 모집인원 | |
|-----------|-------------|------------|----|
| 인문대학 | *국어국문학과 | 16 | |
| | *중어중문학과 | 7 | |
| | 유럽문화관광학과 | 7 | |
| | *한문학과 | 8 | |
| | 민속학과 | 9 | |
| | *동양철학과 | 6 | |
| | *사학과 | 7 | |
| 사회과학대학 | 법학과 | 12 | |
| | 행정학과 | 11 | |
| | 경제학과 | 11 | |
| | 경영학과 | 12 | |
| | 무역학과 | 11 | |
| | 회계학과 | 11 | |
| 사범대학 | 국어교육과 | 7 | |
| | 윤리교육과 | 5 | |
| | 영어교육과 | 4 | |
| | 교육공학과 | 6 | |
| | 수학교육과 | 4 | |
| | 정보과학교육과 | 5 | |
| | 정보전자공학교육과 | 3 | |
| | 기계교육과 | 6 | |
| 자연과학대학 | 물리학과 | 13 | |
| | 응용화학과 | 15 | |
| | 생명과학과 | 15 | |
| | 지구환경과학과 | 15 | |
| | 정보통계학과 | 12 | |
| | 생명자원 과학부 | 생약자원학전공 | 10 |
| | | 식물의학전공 | 10 |
| | | 원예육종학전공 | 10 |
| *식품생명공학전공 | | 10 | |
| 공과대학 | 신소재 공학부 | 금속신소재공학전공 | 7 |
| | | *응용신소재공학전공 | 7 |
| | 기계공학과 | 14 | |
| | 기계자동차공학과 | 15 | |
| | *기계설계공학과 | 10 | |
| | 전자공학과 | 6 | |
| | 정보통신공학과 | 7 | |
| | 컴퓨터공학과 | 13 | |
| | 멀티미디어공학과 | 11 | |
| | *토목공학과 | 12 | |
| | 환경공학과 | 14 | |
| | 건축공학과 | 14 | |
| | 생활과학대학 | 생활환경복지학과 | 7 |
| 의류학과 | | 8 | |
| *식품영양학과 | | 8 | |
| 예술·체육대학 | 체육학과 | 15 | |
| 소 계 | | 446 | |

나. 지원자격

- 1) 고등학교 졸업(예정)자 또는 관계 법령에 의하여 고등학교 졸업자와 동등 이상의 학력이 있다고 인정된 자로서,
- 2) 2012학년도 대학수학능력시험에 응시한 자

다. 전형방법

1) 전형요소별 반영점수(비율)

| 단과대학(모집단위) | 사정 단계 | 선발 비율 | 전형요소별 반영점수(비율) | | | 합 계 | | | | | | | |
|--|-------|-------|----------------|--------------|------|-----------------|------|------|------|--------------|--------------|--------------|-----------------|
| | | | 수능성적 | 학생부(교과) | 실기고사 | | | | | | | | |
| 인문대학 사회과학대학 사범대학 자연과학대학 공과대학 생활과학대학 | 일괄선발 | 100% | 800 (80%) | 200 (20%) | | 1,000 (100%) | | | | | | | |
| 예술·체육대학 | | | | | | | 체육학과 | 일괄선발 | 100% | 300 (30%) | 200 (20%) | 500 (50%) | 1,000 (100%) |

2) 대학수학능력시험 성적 반영

가) 반영지표 : 백분위

나) 반영영역 및 반영비율(가산점)

| 단과대학 | 모집단위 | 반영영역 및 반영비율 | | | | 영역별 가산점 |
|---------|-----------|--------------------|-----|--------------------------------------|-------|--------------|
| | | 지정영역 | | 선택영역 | | |
| | | 영역 | 비율 | 영역 | 비율 | |
| 인문대학 | 전 모집단위 | 언어 외국어(영어) | 40% | (택 1) 수리(가/나), 탐구 | 20% | |
| 사회과학대학 | 전 모집단위 | | | | | |
| 사범대학 | 국어교육과 | | | | | |
| | 윤리교육과 | | | | | |
| | 영어교육과 | | | | | |
| 생활과학대학 | 생활환경복지학과 | | | | | |
| | 의류학과 | | | | | |
| 예술·체육대학 | 체육학과 | | | | | |
| 사범대학 | 교육공학과 | 외국어(영어) 수리(가/나) | 40% | (택 1) 언어, 탐구 | 20% | 수리(가) 25% |
| | 수학교육과 | | | | | |
| | 정보과학교육과 | | | | | |
| | 정보전자공학교육과 | | | | | |
| | 기계교육과 | | | | | |
| 공과대학 | 전 모집단위 | | | (택 2) 언어, 외국어(영어), 수리(가/나), 탐구 | 각 50% | 수리(가) 15% |
| 생활과학대학 | 식품영양학과 | | | | | |
| 자연과학대학 | 전 모집단위 | | | | | |

※ 탐구(사탐/과탐/직탐)영역의 경우 점수가 가장 높은 2과목을 합산·평균하여 반영함

3) 학교생활기록부 성적 반영

가) 반영비율 및 반영점수

| 단과대학(모집단위) | 사정단계 | 교과성적 반영비율 | 교과성적 반영점수 | | | 실 반영비율 (%) |
|--|------|-----------|-----------|------|------|------------|
| | | | 기본점수 | 반영점수 | 반영총점 | |
| 인문대학 사회과학대학 사범대학 자연과학대학 공과대학 생활과학대학 | 일괄선발 | 20% | 140 | 60 | 200 | 6% |
| 예술·체육대학 | 체육학과 | 일괄선발 | 180 | 20 | 200 | 2% |

나) 반영방법 및 교과

(1) 반영방법

- (가) 반영교과의 적용과목(대학지정)을 학년별 구분 없이 이수단위를 고려하여 반영함 (적용과목의 성적이 없는 경우 미반영)
- (나) 계열(일반계, 전문계, 예체능계, 특목고 등) 구분 없이 동일하게 적용함
- (다) 전문계고교 [공업계 2+1체제] 이수자는 2학년까지 성적을 반영함
- (라) 반영비율 : 전 학년 성적을 모두 합산·평균하여 반영(학년별 반영비율의 차등 없음)
- (마) 활용지표 : 교과성적 석차등급(비교과성적은 미반영)

(2) 반영교과

| 단과대학(모집단위) | 반영교과 및 반영비율 | | | | 비고 |
|--|-------------|-----|--------------------------------|-------|-----------------|
| | 지정교과 | | 선택교과 | | |
| | 교과 | 비율 | 교과 | 비율 | |
| 인문대학 사회과학대학 사범대학(국어교육과, 윤리교육과, 영어교육과) 생활과학대학(생활환경복지학과, 의류학과) 예술·체육대학(체육학과) | 국어 | 40% | (택 1) 수학, 사회, 과학 | 20% | |
| 사범대학 (교육공학과, 수학교육과, 정보과학교육과, 정보전자공학교육과, 기계교육과) 공과대학 생활과학대학(식품영양학과) | 영어 | 40% | (택 1) 국어, 사회, 과학 | 20% | |
| | 수학 | 40% | | | |
| 자연과학대학 | | | (택 3) 국어, 영어, 수학, 사회, 과학 | 각 1/3 | 우수한 교과 3개 반영 |

※ 비고란의 “우수한 교과” 라 함은 교과성적 산출시 “A값(p.29 참조)” 이 높은 교과를 말함

4) 실기고사

가) 대상 모집단위 : 체육학과

나) 대상자 : 지원자 전원을 실기고사 대상자로 한다.

다) 일시 및 장소

(1) 일시 : 2012. 1. 10.(화) 09:30~

(2) 장소 : 체육관 앞 집결

라) 반영총점 : 500점

마) 준비물 : 수험표, 신분증(주민등록증 또는 학생증), 운동복, 운동화(스파이크화 착용금지)

※ 주민등록증 분실자는 주민등록발급신청확인서(관할 주민자치센터 발급) 지참 제출

바) 실기고사 종목 및 배점

| 모집단위 | 반영점수 | 출제형식(종목) | 비 고 |
|------|------|-----------------|-----|
| 체육학과 | 150점 | · 앉아 윗몸 앞으로 굽히기 | |
| | 150점 | · 제자리 멀리뛰기 | |
| | 200점 | · 60m Z자 달리기 | |

※ 실기고사 종목별 미응시자(결시자)는 해당 종목 점수를 “0점” 처리한다.

사) 체육학과 종목별 실기내용 및 채점 기준표 : [붙임 1] 및 [붙임 2]

라. 추가 제출서류

1) 제출기간 : 2011.12.23.(금) ~ 12.30.(금) 18:00까지(도착분에 한함)

2) 제출방법 : 직접방문, 등기우편 및 택배


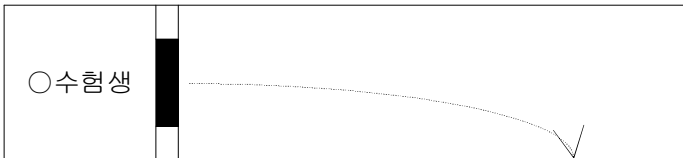
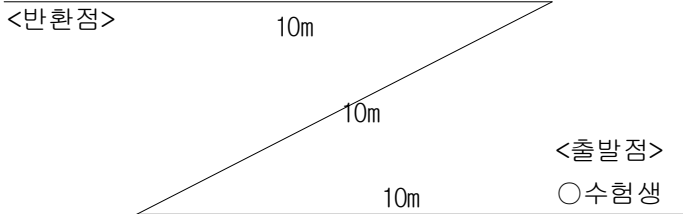
3) 제 출 처 : 760-749 경북 안동시 경동로 1375(송천동) 국립 안동대학교 입학관리팀

4) 대상자 및 제출서류

| 대 상 자 | 제출서류 | |
|---|---------------------------|-------------------------------|
| - 2009년 2월 졸업자 ~ 2012년 2월 졸업예정자 중 학교생활기록부 온라인제공 대상고교 출신자 | · 제출서류 없음 | |
| - 2009년 2월 졸업자 ~ 2012년 2월 졸업예정자 중 학교생활기록부 온라인제공 비 대상고교 출신자 | ① 입학원서 1부 ② 학교생활기록부 1부 | |
| 수능비교 내신적용자 | - 2008년 2월 졸업 및 그 이전 졸업자 | ① 입학원서 1부 ② 고등학교 졸업증명서 1부 |
| | - 검정고시 출신자 | ① 입학원서 1부 ② 검정고시 합격증 사본 1부 |
| | - 교과교육 소년원의 고등학교 교육과정 이수자 | ① 입학원서 1부 |
| | - 외국의 고등학교 교육과정 이수자 | ② 고등학교 교육과정 이수증명서 1부 |

※ 추가 제출서류를 2011.12.30.(금) 18:00까지 제출하지 않으면 “불합격” 처리함

[붙임 1] 체육학과 종목별 실기내용

| 종 목 | 내 용 | 유의사항 |
|--------------------------|---|---|
| <p>앉아 윗몸 앞으로 굽히기</p> |  | <ul style="list-style-type: none"> · 측정기에 발을 수직으로 세움 · 무릎을 펴고 바르게 앉음 · 발사이의 너비는 5cm 미만 · 왼손바닥을 오른손등 위에 겹침 · 손가락 끝이 3초 정도 멈춘 다음 눈금 계측 |
| <p>제자리 멀리뛰기</p> |  | <ul style="list-style-type: none"> · 구름판 내에서 멀리 뛴 기록계측 · 2회 시도하여 우수기록 채택 · 2회 모두 파울 시 최하점수 부여 · 구름판에서 신체부위가 접촉한 지점 까지 직선거리를 계측 |
| <p>60m Z자 달리기</p> |  | <ul style="list-style-type: none"> · 왕복하는 소요시간 1/10초까지 계측 · 3개의 직선거리는 각 10m임 · 코너깃발을 넘어뜨리면 파울 · 파울 시 1회 재출발 기회부여 · 재출발 파울 시 최하점수 부여 |

[붙임 2] 체육학과 실기고사 채점 기준표

| 구분 점수 | 남 자 | | | 여 자 | | |
|----------|------------------|-------------|---------------|------------------|-------------|---------------|
| | 앉아 윗몸 앞으로 굽히기 | 제자리 멀리뛰기 | 60m Z자 달리기 | 앉아 윗몸 앞으로 굽히기 | 제자리 멀리뛰기 | 60m Z자 달리기 |
| 100 | 31cm이상 | 280cm이상 | 15" 2미만 | 33cm이상 | 222cm이상 | 16" 8미만 |
| 98 | 30cm이상 | 276cm이상 | 15" 4미만 | 32cm이상 | 217cm이상 | 17" 0미만 |
| 96 | 29cm이상 | 272cm이상 | 15" 6미만 | 31cm이상 | 212cm이상 | 17" 2미만 |
| 94 | 28cm이상 | 268cm이상 | 15" 8미만 | 30cm이상 | 207cm이상 | 17" 4미만 |
| 92 | 27cm이상 | 264cm이상 | 16" 0미만 | 29cm이상 | 202cm이상 | 17" 6미만 |
| 90 | 26cm이상 | 260cm이상 | 16" 2미만 | 28cm이상 | 197cm이상 | 17" 8미만 |
| 88 | 25cm이상 | 256cm이상 | 16" 4미만 | 27cm이상 | 192cm이상 | 18" 0미만 |
| 86 | 24cm이상 | 252cm이상 | 16" 6미만 | 26cm이상 | 187cm이상 | 18" 2미만 |
| 84 | 23cm이상 | 248cm이상 | 16" 8미만 | 25cm이상 | 182cm이상 | 18" 4미만 |
| 82 | 22cm이상 | 244cm이상 | 17" 0미만 | 24cm이상 | 177cm이상 | 18" 6미만 |
| 80 | 21cm이상 | 240cm이상 | 17" 2미만 | 23cm이상 | 172cm이상 | 18" 8미만 |
| 78 | 20cm이상 | 236cm이상 | 17" 4미만 | 22cm이상 | 167cm이상 | 19" 0미만 |
| 76 | 19cm이상 | 232cm이상 | 17" 6미만 | 21cm이상 | 162cm이상 | 19" 2미만 |
| 74 | 18cm이상 | 228cm이상 | 17" 8미만 | 20cm이상 | 157cm이상 | 19" 4미만 |
| 72 | 18cm미만 | 228cm미만 | 17" 8이상 | 20cm미만 | 157cm미만 | 19" 4이상 |

※ 실기고사 종목별 미응시자(결시자)는 해당 종목 점수를 "0점" 처리한다.

2. 전문계 고교 특별전형

가. 모집인원 : 00명(수시모집 미충원 인원)

나. 모집단위 및 지원자격

1) 모집단위 및 지원자격 요건

| 단과 대학 | 모집단위 | 모집 인원 | 지원자격 요건 | 교과성적 |
|----------|-----------|---------------------------------|--|---------------------------------|
| 인문 대학 | *동양철학과 | | · 전문계고교 출신자 | 교과성적 합산 · 평균등급이 5등급 이내인 자 |
| | *사학과 | | | |
| 사회 과학 대학 | 경제학과 | | · 전문계고교 상업계열 이수자 | |
| | 경영학과 | | | |
| | 무역학과 | | | |
| | 회계학과 | | | |
| 사범 대학 | 정보과학교육과 | | · 전문계고교 공업계열 또는 상업계열 이수자 | 교과성적 합산 · 평균등급이 3등급 이내인 자 |
| | 정보전자공학교육과 | | · 전문계고교 공업계열 이수자 | |
| | 기계교육과 | | | |
| 자연 과학 대학 | 응용화학과 | | · 전문계고교 출신자 | 교과성적 합산 · 평균등급이 5등급 이내인 자 |
| | 생명과학과 | | | |
| | 지구환경과학과 | | · 전문계고교 출신자 | 제한없음 |
| | 생명 자원 과학부 | 생약자원학전공 | | |
| | | 식물의학전공 | | |
| 원예육종학전공 | | | · 전문계고교 농업계열 출신자 | |
| | *식품생명공학전공 | | · 전문계고교 농업계열 이수자 또는 공업 및 가사실업 계열의 식품관련 과정이수자 | |
| 공과 대학 | 신소재 공학부 | 금속신소재공학전공 | · 전문계고교 공업계열 이수자 | 교과성적 합산 · 평균등급이 5등급 이내인 자 |
| | | *응용신소재공학전공 | | |
| | 기계공학과 | | | |
| | 기계자동차공학과 | | | |
| | *기계설계공학과 | | | |
| | 전자공학과 | · 전문계고교 공업계열 또는 상업계열 이수자 | | |
| | 정보통신공학과 | | | |
| | 컴퓨터공학과 | | | |
| | 멀티미디어공학과 | | | |
| | *토목공학과 | | | |
| 환경공학과 | | | | |
| 건축공학과 | | | | |
| 생활 과학 대학 | 생활환경복지학과 | | · 전문계고교 출신자 | |
| | 의류학과 | | | |
| | *식품영양학과 | | | |

※ 교과성적 산출방법 : 교과성적은 [일반전형] 학교생활기록부 성적 반영 방법, 비율 및 교과와 동일 적용

2) 지원자격

- (가) 정원내 [일반전형] 해당 모집단위에 지원이 가능한 자 중
- (나) 『전문계 고교 특별전형』 지원자격 요건을 충족하는 자

다. 전형방법

1) 전형요소별 반영점수(비율)

| 모집단위 | 사정 단계 | 선발 비율 | 전형요소별 반영점수(비율) | | | 합 계 | |
|------|----------|----------|------------------------------|---------|--------|-----------------|--------|
| | | | 수능성적 | 학생부(교과) | 지원자격요건 | | 최저자격기준 |
| | | | | | | | 교과성적 |
| 해당학과 | 일괄 선발 | 100% | 정원내 [일반전형] 해당 모집단위와 동일 적용 | 적용 | 적용 | 1,000 (100%) | |

2) 대학수학능력시험 성적 반영

- 가) 반영비율 및 점수 : 정원내 [일반전형] 해당 모집단위와 동일 적용
- 나) 반영방법 및 영역 : 정원내 [일반전형] 해당 모집단위와 동일 적용

3) 학교생활기록부 성적 반영

- 가) 반영비율 및 점수 : 정원내 [일반전형] 해당 모집단위와 동일 적용
- 나) 반영방법 및 교과 : 정원내 [일반전형] 해당 모집단위와 동일 적용

라. 추가 제출서류

- 가) 제출기간 : 2011.12.23.(금) ~ 12.30.(금) 18:00까지(도착분에 한함)
- 나) 제출방법 : 직접방문, 등기우편 및 택배
- 다) 제출처 : 760-749 경북 안동시 경동로 1375(송천동) 국립 안동대학교 입학관리팀
- 라) 대상자 및 제출서류

| 대 상 자 | 제출서류 | 비 고 |
|-------|--------------------------------|---------------------------|
| 해당자 | ① 일반전형 추가 제출서류와 같음 (p.12참조) | · 전문계고교 및 계열은 원서접수시 구분 입력 |

※ 추가 제출서류를 2011.12.30.(금) 18:00까지 제출하지 않으면 “불합격” 처리함

3. 농·어촌 학생 특별전형

가. 모집인원 : 00명(수시모집 미충원 인원)

나. 모집단위 및 지원자격

1) 모집단위 및 지원자격 요건

| 단과대학 | 모집단위 | 모집인원 | 지원자격 요건 | |
|-----------|-----------|-----------|--|--|
| 인문대학 | *중어중문학과 | | 1. 농·어촌지역에 거주 - 고교재학 전 과정 기간(1학년~3학년) 동안 지원자 본인이 농·어촌(읍·면)지역에 거주 2. 농·어촌지역 고교에 재학(졸업) - 농·어촌(읍·면)지역 소재 고등학교에 전 과정 기간(1학년~3학년) 동안 재학(졸업) 3. 학교장 추천 - 학교장으로부터 「농·어촌학생 특별전형 추천서」를 받은 자 ※ 기타사항 가. 위 조건을 모두 충족 한 자만 지원할 수 있음 나. 재학 중 행정구역개편 등으로 소재지가 변경된 경우(읍면이 동으로 변경 또는 동이 읍면으로 변경) 모두 인정 함 다. 2개 이상의 고등학교에 재학한 경우 해당학교 모두가 읍·면지역 소재 고등학교이어야 함 라. 특수목적고 중 과학고, 외국어고, 예술고의 경우 농어촌 학생 특별전형 지원 대상에서 제외함 | |
| | 유럽문화·관광학과 | | | |
| | *동양철학과 | | | |
| | *사학과 | | | |
| 사회과학대학 | 법학과 | | | |
| | 행정학과 | | | |
| | 경제학과 | | | |
| 사범대학 | 윤리교육과 | | | |
| | 교육공학과 | | | |
| 자연과학대학 | 정보통계학과 | | | |
| | 생명자원과학부 | 생약자원학전공 | | |
| | | 식물의학전공 | | |
| | | 원예육종학전공 | | |
| *식품생명공학전공 | | | | |
| 공과대학 | 신소재공학부 | 금속신소재공학전공 | | |
| | 기계공학과 | | | |
| | 기계자동차공학과 | | | |
| | *기계설계공학과 | | | |
| | 전자공학과 | | | |
| | 정보통신공학과 | | | |
| | 컴퓨터공학과 | | | |
| | 멀티미디어공학과 | | | |
| | *도목공학과 | | | |
| | 환경공학과 | | | |
| 생활과학대학 | 생활환경복지학과 | | | |
| | 의류학과 | | | |
| | *식품영양학과 | | | |
| 예술·체육대학 | 체육학과 | | | |

2) 지원자격

- (가) 정원내 [일반전형] 해당 모집단위에 지원이 가능한 자 중
- (나) 『농·어촌 학생 특별전형』 지원자격 요건을 충족하는 자

다. 전형방법

1) 전형요소별 반영점수(비율)

| 모집단위 | 사정 단계 | 선발 비율 | 전형요소별 반영점수(비율) | | | | 합 계 |
|------|-------|-------|---------------------------|---------|------|--------|-----------------|
| | | | 수능성적 | 학생부(교과) | 실기고사 | 지원자격요건 | |
| 해당학과 | 일괄 선발 | 100% | 정원내 [일반전형] 해당 모집단위와 동일 적용 | | | 적용 | 1,000 (100%) |

2) 대학수학능력시험 성적 반영

가) 반영비율 및 점수 : 정원내 [일반전형] 해당 모집단위와 동일 적용

나) 반영방법 및 영역 : 정원내 [일반전형] 해당 모집단위와 동일 적용

3) 학교생활기록부 성적 반영

가) 반영비율 및 점수 : 정원내 [일반전형] 해당 모집단위와 동일 적용

나) 반영방법 및 교과 : 정원내 [일반전형] 해당 모집단위와 동일 적용

4) 실기고사

| 구 분 | 적용방법 |
|--|---------------------------|
| - 대상 모집단위 | 체육학과 |
| - 대상 인원 | 지원자 전원을 실기고사 대상자로 함 |
| - 일시 및 장소 - 반영총점 - 평가내용 및 평가방법 - 산출공식 | 정원내 [일반전형] 해당 모집단위와 동일 적용 |

라. 추가 제출서류

가) 제출기간 : 2011.12.23.(금) ~ 12.30.(금) 18:00까지(도착분에 한함)

나) 제출방법 : 직접방문, 등기우편 및 택배

다) 제 출 처 : 760-749 경북 안동시 경동로 1375(송천동) 국립 안동대학교 입학관리팀

라) 대상자 및 제출서류

| 대상자 | 제출서류 |
|--------|--|
| 지원자 전원 | ① 입학원서 1부 ② 농·어촌학생특별전형 추천서(학교장) 1부 ③ 주민등록초본(학생 본인의 주소지 변동사항이 기재된 것) 1부 ④ 일반전형 추가 제출서류 포함(p.12 참조) |

※ 추가 제출서류를 2011.12.30.(금) 18:00까지 제출하지 않으면 “불합격” 처리함

4. 사회적 배려자 특별전형

가. 모집인원 : 00명(수시모집 미충원 인원)

나. 모집단위 및 지원자격

1) 모집단위 및 지원자격 요건

| 단과대학 | 모집단위 | 모집인원 | 지원자격 요건 |
|---------|-----------------|-----------|---|
| 인문대학 | *중어중문학과 | | · 국민기초생활보장법 제2조 1호에 따른 수급권자 및 같은 조 제11호에 따른 차상위계층 대상자 |
| | *한문학과 | | |
| | 민속학과 | | |
| | *동양철학과 | | |
| | *사학과 | | |
| 사회과학대학 | 법학과 | | |
| | 행정학과 | | |
| | 경제학과 | | |
| | 경영학과 | | |
| | 무역학과 | | |
| | 회계학과 | | |
| 사범대학 | 윤리교육과 | | |
| | 정보과학교육과 | | |
| | 정보전자공학교육과 | | |
| | 기계교육과 | | |
| 자연과학대학 | 지구환경과학과 | | |
| | 생명 자원 과학부 | 식물의학전공 | |
| | | *식품생명공학전공 | |
| 공과대학 | 신소재 공학부 | 금속신소재공학전공 | |
| | | 기계공학과 | |
| | 기계자동차공학과 | | |
| | *기계설계공학과 | | |
| | 전자공학과 | | |
| | 정보통신공학과 | | |
| | 컴퓨터공학과 | | |
| | 멀티미디어공학과 | | |
| | *토목공학과 | | |
| 건축공학과 | | | |
| 생활과학대학 | 생활환경복지학과 | | |
| | 의류학과 | | |
| 예술·체육대학 | 체육학과 | | |

2) 지원자격

- (가) 정원내 [일반전형] 해당 모집단위에 지원이 가능한 자 중
- (나) 『사회적 배려자 특별전형』 지원자격 요건을 충족하는 자

다. 전형방법

1) 전형요소별 반영점수(비율)

| 모집단위 | 시정 단계 | 선발 비율 | 전형요소별 반영점수(비율) | | | | 합 계 |
|------|-------|-------|---------------------------|---------|------|--------|-----------------|
| | | | 수능성적 | 학생부(교과) | 실기고사 | 지원자격요건 | |
| 해당학과 | 일괄 선발 | 100% | 정원내 [일반전형] 해당 모집단위와 동일 적용 | | | 적용 | 1,000 (100%) |

2) 대학수학능력시험 성적 반영

- 가) 반영비율 및 점수 : 정원내 [일반전형] 해당 모집단위와 동일 적용
- 나) 반영방법 및 영역 : 정원내 [일반전형] 해당 모집단위와 동일 적용

3) 학교생활기록부 성적 반영

- 가) 반영비율 및 점수 : 정원내 [일반전형] 해당 모집단위와 동일 적용
- 나) 반영방법 및 교과 : 정원내 [일반전형] 해당 모집단위와 동일 적용

4) 실기고사

| 구 분 | 적용방법 |
|--|---------------------------|
| - 대상 모집단위 | 체육학과 |
| - 대상 인원 | 지원자 전원을 실기고사 대상으로 함 |
| - 일시 및 장소 - 반영총점 - 평가내용 및 평가방법 - 산출공식 | 정원내 [일반전형] 해당 모집단위와 동일 적용 |

라. 추가 제출서류

가) 제출기간 : 2011.12.23.(금) ~ 12.30.(금) 18:00까지(도착분에 한함)

나) 제출방법 : 직접방문, 등기우편 및 택배

다) 제출처 : 760-749 경북 안동시 경동로 1375(송천동) 국립 안동대학교 입학관리팀

라) 대상자 및 제출서류

| 대상자 | | 제출서류 |
|-----------|-----------|--|
| 국민기초생활수급자 | | ① 입학원서 1부 ② 국민기초생활수급자 증명서 1부(※ 반드시 지원자 성명으로 발급) |
| 차상위 계층 | 복지급여 수급자 | ① 입학원서 1부 ② 차상위 복지급여 수급 확인서(장애수당, 자활급여, 한부모 가정) 또는 차상위 본인부담 경감 대상자 확인서 1부 ※ 차상위 복지급여 수급 확인서를 지원자 이름으로 발급받지 못하는 경우 가족관계증명서 및 주민등록등본 각 1부 제출 ※ 차상위 본인부담 경감 대상자 확인서를 지원자 이름으로 발급받지 못하는 경우 주민등록등본 1부 제출 ※ 차상위 복지급여 수급 확인서 및 차상위 본인부담 경감 대상자 확인서는 제출일로부터 7일 이내 발급한 증명서만 인정함 |
| | 복지급여 비수급자 | ① 입학원서 1부 ② 건강보험료 납부확인서(12개월 이상) 1부 ③ 건강보험증 사본 1부 ④ 학교장 추천서 1부 ⑤ 자기확인서 1부 ⑥ 가족관계증명서 1부 ⑦ 주민등록등본 1부 |
| 공통사항 | | ① 일반전형 추가 제출서류 포함(p. 12 참조) |

※ 차상위계층(복지급여비수급자)에 대한 자격기준 및 세부 제출서류는 대학 홈페이지 참조

※ 추가 제출서류를 2011.12.30.(금) 18:00까지 제출하지 않으면 “불합격” 처리함

Ⅲ. 정시모집 (다)군

1. 일반전형

가. 모집단위 및 모집인원

| 단과대학 | 모집단위 | 모집인원 | |
|---------|-----------|-------------------------|--------|
| 인문대학 | *중어중문학과 | 6 | |
| | 유럽문화관광학과 | 5 | |
| | *한문학과 | 6 | |
| | 민속학과 | 7 | |
| | *동양철학과 | 9 | |
| | *사학과 | 7 | |
| 사회과학대학 | 법학과 | 4 | |
| | 행정학과 | 3 | |
| | 경제학과 | 4 | |
| | 경영학과 | 4 | |
| | 무역학과 | 4 | |
| | 회계학과 | 4 | |
| 사범대학 | 국어교육과 | 8 | |
| | 윤리교육과 | 2 | |
| | 영어교육과 | 5 | |
| | 수학교육과 | 6 | |
| | 정보과학교육과 | 4 | |
| | 정보전자공학교육과 | 6 | |
| | 기계교육과 | 5 | |
| 공과대학 | 신소재공학부 | 금속신소재공학전공 *응용신소재공학전공 | 7 7 |
| | 기계공학과 | | 4 |
| | *기계설계공학과 | | 7 |
| | 전자공학과 | | 7 |
| | 정보통신공학과 | | 6 |
| | | | |
| 생활과학대학 | 생활환경복지학과 | | 8 |
| | 의류학과 | | 7 |
| | *식품영양학과 | | 7 |
| 예술·체육대학 | 음악과 | | |
| | | (성 악) | 4 |
| | | (피아노) | 5 |
| | | (관현악) | 6 |
| | | (작 곡) | 1 |
| | *미술학과 | | |
| | | (동양화) | 4 |
| | | (서양화) | 6 |
| | | (조 소) | 4 |
| 소 계 | | | 189 |

나. 지원자격

- 1) 고등학교 졸업(예정)자 또는 관계 법령에 의하여 고등학교 졸업자와 동등 이상의 학력이 있다고 인정된 자로서,
- 2) 2012학년도 대학수학능력시험에 응시한 자

다. 전형방법

1) 전형요소별 반영점수(비율)

| 단과대학(모집단위) | 사정 단계 | 선발 비율 | 전형요소별 반영점수(비율) | | | 합 계 | |
|--|-------|-------|-----------------|--------------|--------------|-----------------|-----------------|
| | | | 수능성적 | 학생부(교과) | 실기고사 | | |
| 인문대학 사회과학대학 사범대학 공과대학 생활과학대학 | 일괄선발 | 100% | 1,000 (100%) | | | 1,000 (100%) | |
| 예술·체육대학 | 음악과 | 일괄선발 | 100% | 100 (10%) | 200 (20%) | 700 (70%) | 1,000 (100%) |
| | 미술학과 | 일괄선발 | 100% | 300 (30%) | 200 (20%) | 500 (50%) | 1,000 (100%) |

2) 대학수학능력시험 성적 반영

가) 반영지표 : 백분위

나) 반영영역 및 반영비율(가산점)

| 단과대학 | 모집단위 | 반영영역 및 반영비율 | | | | 영역별 가산점 |
|---------|-----------|--------------------|-----|----------------------|-----|--------------|
| | | 지정영역 | | 선택영역 | | |
| | | 영역 | 비율 | 영역 | 비율 | |
| 인문대학 | 전 모집단위 | 언어 외국어(영어) | 40% | (택 1) 수리(가/나), 탐구 | 20% | |
| 사회과학대학 | 전 모집단위 | | | | | |
| 사범대학 | 국어교육과 | | | | | |
| | 윤리교육과 | | | | | |
| | 영어교육과 | | | | | |
| 생활과학대학 | 생활환경복지학과 | | | | | |
| | 의류학과 | | | | | |
| 예술·체육대학 | 음악과 | | | | | |
| | 미술학과 | | | | | |
| 사범대학 | 수학교육과 | 외국어(영어) 수리(가/나) | 40% | (택 1) 언어, 탐구 | 20% | 수리(가) 25% |
| | 정보과학교육과 | | | | | |
| | 정보전자공학교육과 | | | | | |
| | 기계교육과 | | | | | |
| 공과대학 | 전 모집단위 | | | | | 수리(가) 15% |
| 생활과학대학 | 식품영양학과 | | | | | |

※ 탐구(사탐/과탐/직탐)영역의 경우 점수가 가장 높은 2과목을 합산·평균하여 반영함

3) 학교생활기록부 성적 반영

가) 반영비율 및 반영점수

| 대학 및 모집단위 | | 사정단계 | 교과성적 반영비율 | 교과성적 반영점수 | | | 실 반영비율 (%) |
|-----------|------|------|-----------|-----------|------|------|------------|
| | | | | 기본점수 | 반영점수 | 반영총점 | |
| 예술·체육대학 | 음악과 | 일괄선발 | 20% | 180 | 20 | 200 | 2% |
| | 미술학과 | | | | | | |

나) 반영방법 및 교과

(1) 반영방법

- (가) 반영교과의 적용과목(대학지정)을 학년별 구분 없이 이수단위를 고려하여 반영함 (적용과목의 성적이 없는 경우 미반영)
- (나) 계열(일반계, 전문계, 예체능계, 특목고 등) 구분 없이 동일하게 적용함
- (다) 전문계고교 [공업계 2+1체제] 이수자는 2학년까지 성적을 반영함
- (라) 반영비율 : 전 학년 성적을 모두 합산·평균하여 반영(학년별 반영비율의 차등 없음)
- (마) 활용지표 : 교과성적 석차등급(비교과성적은 미반영)

(2) 반영교과

| 모집단위 | 반영교과 및 반영비율 | | | | 비고 |
|--------------------|-------------|-----|------------|-----|----|
| | 지정교과 | | 선택교과 | | |
| | 교과 | 비율 | 교과 | 비율 | |
| 예술·체육대학(음악과, 미술학과) | 국어 | 40% | (택 1) | 20% | |
| | 영어 | 40% | 수학, 사회, 과학 | | |

※ 교과성적 계산식

$$\text{합산 평균등급} = \sum \{ [\sum (\text{적용과목의 석차등급} \times \text{이수단위 수}) / \sum \text{이수단위 수}] \times \text{반영교과별 반영비율} \}$$

4) 실기고사

가) 대상 모집단위 : 음악과, 미술학과

나) 대상자 : 지원자 전원을 실기고사 대상자로 한다.

다) 일시 및 장소

(1) 일시 : 2012. 1. 30.(월) 09:30~

(2) 장소 : 음악관(음악과), 미술학관(미술학과) 앞 집결

라) 반영총점 : 음악과 700점, 미술학과 500점

마) 준비물

(1) 공통준비물 : 수험표, 신분증(주민등록증 또는 학생증)

※ 주민등록증 분실자는 주민등록발급신청확인서(관할 주민자치센터 발급) 지참 제출

(2) 음악과

(가) 반주가 필요한 성악, 관현악 응시자는 반주자를 동반

(가) 악기는 본인이 지참(※피아노와 타악기는 대학에서 제공하는 악기 사용)

(3) 미술학과 : 4B연필, 칼, 지우개

바) 실기고사 종목 및 배점

| 모집단위 | | 반영점수 | 출제형식 | 비고 |
|------|-----|--------------|--|-------------------------------|
| 음악과 | 성 악 | 350점 350점 | · 이태리 가곡 중 자유곡 1곡 · 독일 가곡 중 자유곡 1곡 | · 반주자 동반 · 암보 연주 |
| | 피아노 | 400점 300점 | · Beethoven Sonata 중 빠른 한 악장 (Sonata형식은 재현부 앞까지 반복 없이) · Chopin Etude 중 1곡 | · 암보 연주 |
| | 관현악 | 700점 | · 자유곡 1곡 | · 반주자 동반 · 암보 연주 |
| | 작 곡 | 700점 | · 전통화성 전반에 걸쳐 화성 풀기(Bass문제풀기-2시간) | · 비화성 제외 |
| 미술학과 | 동양화 | 500점 | · 연필소묘(석고소묘와 정물소묘 중 수험생이 택 1) - 석고소묘 : 아그립파 석고상 - 정물소묘 : 광목천, 붉은벽돌, 사과, 대파, 배추, 맥주병 (이상 6종) | · 고사시간 : 240분 · 켄 트 지 : 3절 |
| | 서양화 | | | |
| | 조 소 | | | |

※ 실기고사 종목별 미응시자(결시자)는 해당 종목 점수를 “0점” 처리한다.

라. 추가 제출서류

1) 제출기간 : 2011.12.23.(금) ~ 12.30.(금) 18:00까지(도착분에 한함)

2) 제출방법 : 직접방문, 등기우편 및 택배

3) 제 출 처 : 760-749 경북 안동시 경동로 1375(송천동) 국립 안동대학교 입학관리팀

4) 대상자 및 제출서류

| 대 상 자 | 제출서류 | |
|---|---------------------------|-------------------------------|
| - 2009년 2월 졸업자 ~ 2012년 2월 졸업예정자 중 학교생활기록부 온라인제공 대상고교 출신자 | · 제출서류 없음 | |
| - 2009년 2월 졸업자 ~ 2012년 2월 졸업예정자 중 학교생활기록부 온라인제공 비 대상고교 출신자 | ① 입학원서 1부 ② 학교생활기록부 1부 | |
| 수능비교 내신적용자 | - 2008년 2월 졸업 및 그 이전 졸업자 | ① 입학원서 1부 ② 고등학교 졸업증명서 1부 |
| | - 검정고시 출신자 | ① 입학원서 1부 ② 검정고시 합격증 사본 1부 |
| | - 교과교육 소년원의 고등학교 교육과정 이수자 | ① 입학원서 1부 |
| | - 외국의 고등학교 교육과정 이수자 | ② 고등학교 교육과정 이수증명서 1부 |

※ 추가 제출서류를 2011.12.30.(금) 18:00까지 제출하지 않으면 “불합격” 처리함

IV. 전형요소별 성적 반영방법

1. 전형요소별 반영점수(비율)

| 전형유형 | 단과대학(모집단위) | 사정 단계 | 선발 비율 | 전형요소별 반영 점수(비율) | | | | 합 계 | |
|------|---------------|--|--------------------------------|-----------------|-----------------|------------------------------------|------------------|-----|-----------------|
| | | | | 수능성적 | 학생부(교과) | 실기고사 | 특별자격 (자원자격요건) | | |
| 정원 내 | 일반 전형 (가)군 | 인문대학 사회과학대학 사범대학 자연과학대학 공과대학 생활과학대학 | 일괄 선발 | 100% | 800 (80%) | 200 (20%) | | | 1,000 (100%) |
| | | 체육학과 | | 100% | 300 (30%) | 200 (20%) | 500 (50%) | | 1,000 (100%) |
| | 일반 전형 (다)군 | 인문대학 사회과학대학 사범대학 공과대학 생활과학대학 | 일괄 선발 | 100% | 1,000 (100%) | | | | 1,000 (100%) |
| | | 음악과 | | 100% | 100 (10%) | 200 (20%) | 700 (70%) | | 1,000 (100%) |
| | | 미술학과 | | 100% | 300 (30%) | 200 (20%) | 500 (50%) | | 1,000 (100%) |
| | 정원 외 | 특별 전형 (가)군 | 전문계고교 출신 농·어촌 학생 사회적 배려자 | 일괄 선발 | 100% | 정원 내 [일반전형] (가)군 해당 모집단위와 동일 적용 | | 적용 | 1,000 (100%) |

2. 대학수학능력시험 성적 반영

| 대학명 | 모집단위 | 반영 영역 및 비율 | | | | 영역별 가산점 | |
|--------|--------------------|--------------------|--------|-------------------------------------|--------|------------|-----------|
| | | 지정영역 | | 선택영역 | | | |
| | | 영역 | 비율 | 영역 | 비율 | | |
| 인문대학 | 전 모집단위 | 언어 외국어(영어) | 40% | (택 1) 수리(가/나), 탐구 | 20% | | |
| 사회과학대학 | 전 모집단위 | | | | | | |
| 사범대학 | 국어교육과 | | | | | | |
| | 윤리교육과 영어교육과 | | | | | | |
| 생활과학대학 | 생활환경복지학과 | | | | | | |
| | 의류학과 | | | | | | |
| 예술체육대학 | 전 모집단위 | 외국어(영어) 수리(가/나) | 40% | (택 1) 언어, 탐구 | 20% | | |
| 사범대학 | 교육공학과 | | | | | | |
| | 수학교육과 | | | | | | |
| | 정보과학교육과 | | | | | | |
| | 정보전자공학교육과 기계교육과 | | | | | | |
| 공과대학 | 전 모집단위 | 자연과학대학 | 전 모집단위 | 자연과학대학 | 전 모집단위 | 식품영양학과 | 수리(가) 15% |
| 생활과학대학 | | | | | | | |
| 자연과학대학 | 전 모집단위 | | | (택 2) 언어, 외국어(영어) 수리(가/나), 탐구 | 각 50% | | |

※ 탐구(사탐/과탐/직탐)영역의 경우 점수가 가장 높은 2과목을 합산·평균하여 반영함

가. 반영지표 : 백분위

나. 대학수학능력시험 성적 산정

1) 산출식

| |
|--|
| 1. 지정 및 선택 영역 백분위 추출(가산점 포함) |
| 2. $A = \sum[\text{수능 반영영역 백분위(가산점 포함)} \times \text{영역별 반영비율}]$ |
| 3. 산출공식 = 모집대학별 수능성적 반영총점 $\times \frac{A}{100}$ |

2) 모집단위별 산출공식

| 단과대학(모집단위) | | 산출공식 |
|------------|--|--|
| 일반전형(가)군 | 인문대학 사회과학대학 사범대학 자연과학대학 공과대학 생활과학대학 | $= 800\text{점} \times \frac{A}{100}$ |
| | 체육학과 | $= 300\text{점} \times \frac{A}{100}$ |
| 일반전형(다)군 | 인문대학 사회과학대학 사범대학 공과대학 생활과학대학 | $= 1,000\text{점} \times \frac{A}{100}$ |
| | 음악과 | $= 100\text{점} \times \frac{A}{100}$ |
| | 미술학과 | $= 300\text{점} \times \frac{A}{100}$ |
| 특별전형(가)군 | 전문계고교 출신 농어촌 학생 사회적 배려자 | 일반전형 (가)군 해당 모집단위와 동일 적용 |

3. 학교생활기록부 성적 반영

가. 반영교과 및 비율

| 전형유형 | 모집단위 | 반영 교과 및 비율 | | | | 비고 |
|-----------------------------|---|------------|------------|--------------------------------|-------|----------------|
| | | 지정교과 | | 선택교과 | | |
| | | 교과 | 비율 | 교과 | 비율 | |
| - 일반전형 - 특별전형 (정원내/외) | - 인문대학 - 사회과학대학 - 사범대학 (국어교육과, 윤리교육과, 영 어교육과) - 생활과학대학 (생활환경복지학과, 의류학과) - 예술체육대학 | 국어 영어 | 40% 40% | (택 1) 수학, 사회, 과학 | 20% | |
| | - 사범대학 (교육공학과, 수학교육과, 정 보과학교육과, 정보전자공학 교육과, 기계교육과) - 공과대학 - 생활과학대학(식품영양학과) | 영어 수학 | 40% 40% | (택 1) 국어, 사회, 과학 | 20% | |
| | - 자연과학대학 | | | (택 3) 국어, 영어, 수학, 사회, 과학 | 각 1/3 | 우수한교과 3개 반영 |

※ 1. 비고란의 “우수한 교과” 라 함은 교과성적 산출시 “A값(p.29 참조)” 이 높은 교과를 말 함

2. 교과성적 계산식

$$\text{합산 평균등급} = \sum \{ [\sum (\text{적용과목의 석치등급} \times \text{이수단위 수}) / \sum \text{이수단위 수}] \times \text{반영교과별 반영비율} \}$$

나. 교과성적 반영점수

| 구 분 | 단과대학(모집단위) | 사정단계 | 반영비율 | 교과성적 반영점수 | | | 실반영 비율(%) | | | | | | | | |
|-----------------|--|--|------|-----------|--------------------------------------|------|--------------|-----------------|------|------|-----|-----|----|-----|----|
| | | | | 기본점수 | 반영점수 | 반영총점 | | | | | | | | | |
| 정원내 일반 전형 | (가)군 인문대학 사회과학대학 사범대학 자연과학대학 공과대학 생활과학대학 | 일괄선발 | 20% | 140 | 60 | 200 | 6% | | | | | | | | |
| | | | | | | | | 예술 체육대학 | 체육학과 | 일괄선발 | 20% | 180 | 20 | 200 | 2% |
| | | | | | | | | (다)군 예술 체육대학 | 음악과 | 일괄선발 | 20% | 180 | 20 | 200 | 2% |
| | 미술학과 | 일괄선발 | 20% | 180 | 20 | 200 | 2% | | | | | | | | |
| | 정원외 특별 전형 | (가)군 전문계고교 출신 농·어촌 학생 사회적 배려자 | 일괄선발 | | 정원내 [일반전형] (가)군 해당 모집단위와 동일하 게 적용 | | | | | | | | | | |

다. 반영방법 및 활용지표

1) 반영방법

- 가) 반영교과의 적용과목(대학지정)을 학년별 구분 없이 이수단위를 고려하여 반영함(적용과목의 성적이 없는 경우 미반영)
- 나) 계열(일반계, 전문계, 예체능계, 특목고 등) 구분 없이 동일하게 적용함
- 다) 전문계고교 [공업계 2+1체제] 이수자는 2학년까지 성적을 반영함
- 라) 반영비율 : 전 학년 성적을 모두 합산·평균하여 반영(학년별 반영비율의 차등 없음)

2) 활용지표 : 교과성적 석차등급(비교과성적은 미반영)

라. 교과과목 석차등급 점수 환산

1) 교과과목 석차등급 점수 환산 방법

가) 석차등급 환산점수표

| 석차등급 | 1 | 2 | 3 | 4 | 5 | 6 | 7 | 8 | 9 |
|----------|----------------|-----------------|------------------|------------------|------------------|------------------|------------------|------------------|-------------------|
| 석차백분율(R) | $0 < R \leq 4$ | $4 < R \leq 11$ | $11 < R \leq 23$ | $23 < R \leq 40$ | $40 < R \leq 60$ | $60 < R \leq 77$ | $77 < R \leq 89$ | $89 < R \leq 96$ | $96 < R \leq 100$ |
| 환산점수 | 1.000 | 0.875 | 0.750 | 0.625 | 0.500 | 0.375 | 0.250 | 0.125 | 0.000 |

$$\ast \text{석차백분율}(R) = [\text{석차} + (\text{동석차} - 1) / 2] / \text{학생수} \times 100$$

- 나) 석차등급이 없는 졸업자는 전학년(학기)별 석차백분율(R)을 9등급으로 환산하여 적용
- 다) 석차등급이 없고 석차도 없는 경우, 학생부 성적 산출에 포함하지 않음

2) 교과성적 산출 계산식

- 반영교과별 A값 산출식

$$A\text{값} = \sum(\text{적용과목의 석차등급 환산점수} \times \text{이수단위 수}) / \sum \text{이수단위 수}$$

- 교과성적 산출식

$$\text{교과성적} = \text{기본점수} + [\text{반영점수} \times \sum(\text{반영교과별 반영비율} \times \text{반영교과별 A값})]$$

- 가) 이수한 반영교과 과목의 석차등급 환산점수를 구한다(석차등급 환산).
- 나) 환산점수에 해당 과목의 이수단위 수를 곱한다(환산점수 × 해당 과목 이수단위 수).
- 다) 나)값을 모두 합한 후 총 이수단위수의 합으로 나눈다($A\text{값} = \sum \text{나}$)항 산출 값 / $\sum \text{이수단위 수}$].
- 라) 반영교과별 A값을 위의 교과성적 산출식에 대입하여 최종 교과성적을 구한다.

마) 산출공식

| 구 분 | | 단과대학(모집단위) | 사정 단계 | 산출공식 | |
|-----|------|--|-----------------|---|---|
| 정원내 | 일반전형 | (가)군 인문대학 사회과학대학 사범대학 자연과학대학 공과대학 생활과학대학 | 일괄 선발 | = 140점+[60점 × ∑(반영교과별 반영비율 × 반영교과별 A값)] | |
| | | | 예술·체육대학 체육학과 | 일괄 선발 | = 180점+[20점 × ∑(반영교과별 반영비율 × 반영교과별 A값)] |
| | | (다)군 예술·체육대학 | 음악과 | 일괄 선발 | = 180점+[20점 × ∑(반영교과별 반영비율 × 반영교과별 A값)] |
| | | | 미술학과 | 일괄 선발 | = 180점+[20점 × ∑(반영교과별 반영비율 × 반영교과별 A값)] |
| 정원외 | 특별전형 | (가)군 전문계고교 출신 농·어촌 학생 사회적 배려자 | 일괄 선발 | 정원내 [일반전형] (가)군 해당 모집단위와 동일하게 적용 | |

마. 대학수학능력시험 비교내신 적용

1) 적용 대상자 및 반영방법

| 적용 대상자 | 학교생활기록부 | 반영방법 |
|---|---------------------|--|
| <ul style="list-style-type: none"> - 2008년 2월 졸업자 및 그 이전 졸업자 - 검정고시 출신자 - 교과교육소년원의 고등학교 교육과정 이수자 - 외국의 고등학교과정 이수자 | 대학수학능력시험 성적 비교내신 적용 | 대학수학능력시험 대학지정 반영영역별 취득 백분위에 의하여 학생부 성적을 산출 반영함 (가산점 없음) |

2) 학교생활기록부 산출방법 및 산출공식

가) 산출방법

| |
|--|
| 1. 대학수학능력시험 대학지정 반영영역 백분위 추출 |
| 2. $A = \sum[\text{수능 반영영역 백분위} \times \text{영역별 반영비율}]$ |
| 3. 산출공식 = 모집대학별 학생부 반영총점 $\times \frac{A}{100}$ |

나) 산출공식

| 대학명 | 산출공식 |
|---|--------------------------------------|
| 인문대학 사회과학대학 사범대학 자연과학대학 공과대학 생활과학대학 예술·체육대학 | $= 200\text{점} \times \frac{A}{100}$ |

[붙임 3] 학교생활기록부 교과 적용과목 일람표

| 교과목 | 적용 과목 |
|-----|---|
| 국 어 | 고전, 고전강해, 고전문학, 고전쓰기, 국어, 국어1, 국어2, 국어생활, 교양독서와논술, 글쓰기, 논술, 논술 국어, 생활국어, 생활한문, 선택한문, 실용국어, 실용한문, 실용한자, 독서, 독서-논술, 독서1, 독서생활, 독서학습, 매체와문학, 문법, 문예, 문예사조, 문예창작, 문학, 문학2, 문학개론, 문학사, 문학여행, 문학의이해, 문학탐구, 이야기한문과한자성어, 작문, 한국고전문학, 한국문학사, 한국현대문학, 한문, 한문1, 한문2, 한문고전, 한문학, 한자, 현대문학, 화법, |
| 영 어 | 고급실무영어, 고급영어회화, 고급영작문, 고등영어, 공업영어, 공통영어, 관광영어, 관광영어2, 관광영어독해, 관광영어회화, 관광영어회화2, 교양영어, 국제영어, 기본영어, 기술영어, 농업영어, 무역영어, 비즈니스실무영어1, 비즈니스실무영어2, 비즈니스영어, 비즈니스영어회화, 상업영어, 생활영어, 실무영어, 실용영어, 실용영어회화, 심화영어, 심화영어독해와작문, 심화영어회화, 영미문화1, 영미문화2, 영어, 영어1, 영어1-a, 영어1-b, 영어2, 영어7-a, 영어7-b, 영어8-a, 영어8-b, 영어9-a, 영어9-b, 영어10-A, 영어10-B, 영어강독, 영어권문화, 영어권문화1, 영어권문화2, 영어기본1, 영어기본2, 영어논술, 영어독해, 영어독해1, 영어독해2, 영어독해와작문, 영어듣기, 영어문법, 영어문법1, 영어문법2, 영어문화, 영어작문, 영어작문1, 영어작문2, 영어청해, 영어회화, 영어회화1, 영어회화2, 원어민영회화, 인터넷영어, 전산영어, 초급영어회화, 컴퓨터영어, 해사영어, 환경영어, 회화영어, Advanced English |
| 수 학 | 고급수학, 고급응용수학, 고급이산수학, 공업수학, 공통수학, 기본수학, 기하, 미분과적분, 미적분, 상업수학, 생활수학, 수학, 수학1, 수학1심화, 수학2, 수학2심화, 수학3, 수학1-가, 수학1-나, 수학2-가, 수학2-나, 수학3-가, 수학3-나, 수학4-가, 수학4-나, 수학5-가, 수학5-나, 수학6-가, 수학6-나, 수학7-가, 수학7-나, 수학8-가, 수학8-나, 수학9-가, 수학9-나, 수학10-가, 수학10-나, 수학1-A, 수학1-B, 수학2-A, 수학2-B, 수학과 사고, 수학의활용, 실업수학1, 실업수학2, 실용수학, 심화수학, 심화수학1, 수리탐구, 이산수학, 일반수학, 향상수학, 해석, 확률과 통계 |
| 사 회 | 경영, 경영과법, 경영관리, 경영대요, 경영실무, 경영실습, 경영실습1, 경영실습2, 경영실습3, 경영정보, 경제, 경제생활, 경제지리, 경제탐구1, 경제탐구2, 공통사회, 공통사회상, 공통사회하, 과학기술과사회탐구, 관광국사, 관광지리, 국민윤리, 국사, 국제경영, 국제경제, 국제경제1, 국제경제2, 국제관계, 국제문제, 국제법, 국제사회의이해, 국제외교, 국제정치, 국제정치경제, 국토지리, 기업경영, 기초사회, 농업경영, 농업과사회, 도덕, 도시지리, 미디어와사회, 법과사회, 복지와사회, 비교문화, 세계사, 사회, 사회1, 사회2, 사회-국사, 사회문화, 사회심리학, 사회철학, 사회탐구, 상업경제, 생활경제, 생활과도덕, 생활과심리, 생활사회, 세계역사의이해, 세계지리, 실용사회, 심리학, 역사, 유통및경영, 윤리, 윤리1, 윤리법규, 윤리와사상, 인간과사회, 인간사회와환경, 인간의역사, 인류의 미래사회, 인문지리, 일반사회, 일반사회및국민윤리, 인터넷윤리, 전통윤리, 정보윤리, 정보화및정보윤리, 정치, 정치경제, 종교와사회, 종교와문화, 지리, 지리1, 지리2, 지리와문화, 지역과 사회, 지역과역사, 지역사회, 지역사회이해, 지역이해, 직업과사회, 직업윤리, 통합사회1, 한국근현대사, 한국의전통문화, 한국의현대사회, 한국지리, 현대과학기술과사회, 현대사회와직업, 현대생활과윤리 |
| 과 학 | 고급물리, 고급생물, 고급지구과학, 고급화학, 공업물리화학, 공업화학, 공통과학, 공통물리, 과학, 과학1, 과학2, 과학기초, 과학사, 과학실습, 과학실험, 과학의역사, 과학적사고및실험, 과학철학, 과학탐구, 기본과학, 무기공업화학, 물리, 물리1, 물리2, 물리실험, 생명과학, 생명과학1, 생명과학2, 생명과학실험, 생물, 생물1, 생물2, 생물공학, 생물공학기초, 생물공학기초실습, 생물공학실습, 생물과학1, 생물과학2, 생물과학기초실습, 생물과학실습1, 생물과학실습2, 생물물리학, 생물실험, 생물학의시대, 생태각론 I, 생태각론 II, 생태와환경, 생태입문, 생태학습, 생태환경, 생활과학, 생활과과학, 생활과학기초실습, 생활과학실습, 식품과학, 식품미생물, 식품재료과학, 심화물리, 심화생명과학, 심화지구과학, 심화화학, 역학, 유기공업화학, 유기제조화학, 유기화학, 인간과과학, 일반생물학, 일반화학, 일반화학및실험, 자연과과학, 자연과학입문, 자연친화, 전산, 전산일반, 전자계산일반, 전자과학, 정보과학, 정보과학1, 정보과학2, 정보사회와컴퓨터, 정보와 컴퓨터, 정보컴퓨터, 제조화학, 제조화학기초, 제조화학실습, 지구과학, 지구과학1, 지구과학2, 지구과학실험, 지구의 역사, 첨단과학의이해, 컴퓨터, 컴퓨터과학, 컴퓨터과학1, 컴퓨터과학2, 컴퓨터일반, 해양과학, 해양물리, 현대과학과 기술, 현대과학기술과사회, 현대물리, 화학, 화학1, 화학2, 화학공업, 화학공업기초실습, 화학공학, 화학공학일반, 화학기초실습, 화학분석, 화학실험, 환경과학, 환경화학, |

V. 원서접수 및 등록

1. 원서접수

▶ 인터넷을 통해 접수하며, 방문접수 및 우편접수는 하지 않는다.

가. 접수기간 : 2011. 12. 23.(금) 09:00 ~ 12. 28.(수) 18:00까지 <6일간>

나. 접 수 처

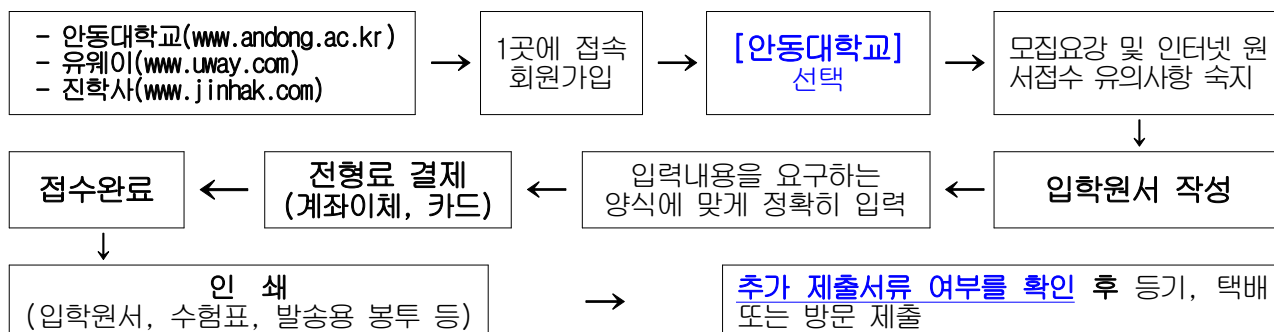
◦ 안동대학교(www.andong.ac.kr) ◦ 유웨이(www.uway.com) ◦ 진학사(www.jinhak.com)

다. 전형료 및 수수료

| 단과대학(모집단위) | 전 형 료 | | |
|---|---------|---------|---------|
| | 일 반 | 실기고사 | 계 |
| - 인문대학, 사회과학대학, 사범대학, 자연과학대학, 공과대학, 생활과학대학 | 30,000원 | | 30,000원 |
| - 예술체육대학(체육학과, 음악과, 미술학과) | 30,000원 | 30,000원 | 60,000원 |

- 1) 원서접수 수수료는 대학이 부담한다.
- 2) 원서접수 시 납부한 전형료는 환불하지 않으며, 수험생의 결시나 부정행위 등의 사유로 실기고사에 응시하지 못한 경우에도 전형료는 환불하지 않는다.
- 3) 실기고사를 실시하는 특별전형에 지원한 자 중, 특별전형 지원자격 미달로 불합격한 경우 실기고사 전형료를 환불한다.
- 4) 사회적배려자 전형 지원자는 전형료를 면제한다.

라. 접수 방법 및 절차



마. 접수 시 유의사항

- 1) 2009년 2월 졸업자 ~ 2012년 2월 졸업예정자가 안동대학교에 입학원서를 접수할 시에는 학교생활기록부 온라인 제공에 동의한 것으로 간주한다.
- 2) 전형료를 결제(입금)한 후에는 입학원서의 접수 취소 또는 기재사항의 수정이 불가능하므로 신중을 기하여 작성하여야 하며, 본인 부주의에 의한 오기, 작성누락 등에 대한 책임은 지원자 본인에게 있다.
- 3) 입학원서는 본인이 직접 접수하여 부모 또는 대리인을 통한 중복접수 등의 과실이 없도록 하여야 한다.
- 4) 성명 및 주민등록번호는 학교생활기록부에 기재된 내용과 같아야 하며, 아래사항에 해당하는 경우 이 사실을 국립안동대학교 입학관리팀(☎ 054-820-7041~3 / FAX 054-820-7044) 또는 홈페이지 [입학안내]-[정시모집]-[지원자페이지]로 즉시 통보하여야 한다. 미 통보로 인한 불이익은 지원자 본인에게 있다.
 - ▶ 학교생활기록부와 입학원서에 기재된 주민등록번호가 다를 경우
 - ▶ 주소나 연락처(본인 및 부모)가 입학원서 작성 이후에 변경되었을 경우
- 5) 서로 다른 모집기간 균일 경우, 국립 안동대학교 내 모집단위간 복수 지원이 가능(단, 모집기간 균이 같을 경우에는 복수 지원 불가)하며, 1개의 접수처에만 접수하여야 한다.
- 6) 특별전형에 지원하고자 하는 자는 지원자격 여부를 반드시 확인한 후 지원하여야 한다.
- 7) 일반전형에는 일반계(인문계열, 자연계열) 및 전문계(농업, 상업, 공업, 해·수산, 가사계열) 고교 구분 없이 전 모집단위에 지원할 수 있다. 다만, 정원의 특별전형 중 전문계 고교 전형에는 모집단위별로 해당계열(농업, 상업, 공업, 해·수산, 가사 등) 출신자만 지원할 수 있다.
- 8) 입학전형을 위하여 제출된 입학원서와 추가서류는 반환하지 않는다.
- 9) 원서접수 시 문의사항이나 문제발생 시 아래 연락처에서 도움을 받아야 한다.

| 안동대학교 | 유웨이 | 진학사 |
|-----------------------------------|--------------|----------------|
| www.andong.ac.kr | www.uway.com | www.jinhak.com |
| 054)820-7041~3 팩스 054)820-7044 | 1588-8988 | 1544-7715 |

바. 입학원서 작성방법

- ① 전형군 및 전형유형 : 지원하고자 하는 전형군 및 전형유형 ()속에 ✓ 표기한다.
- ② 지원자 : 성명, 주민등록번호, 졸업(예정)년도와 출신고교명을 기재한다.
- ③ 사진 : 수험자 본인의 사진파일을 업로드 한다.
- ④ 지원사항 : 지원하고자 하는 모집단위명을 정확히 선택한다.
- ⑤ 학교생활기록부 온라인 제공 동의여부

2009년 2월 졸업자 ~ 2012년 2월 졸업예정자는 원서접수 시 학교생활기록부 온라인 제공에 동의한 것으로 간주한다(※ 2008년 2월 졸업자 및 그 이전 졸업자는 고등학교 졸업증명서 1부 제출).

- ⑥ 학교생활기록부 반영교과 : 모집단위별 반영교과 참조
- ⑦ 지원자 구분 : 지원자 출신고교 형태별로 ()속에 ✓ 표기한다.
- ⑧ 전형기간 중 연락처

주소, 연락처(전화번호, 휴대폰, E-mail 등)는 유사시에 대비하여 정확하게 기재하여야 하며 연락처 변경, 전화번호 오기 등으로 발생하는 불이익은 지원자 본인에게 있다.

- ⑨ 생활관 신청

희망지는 해당란 □속에 ✓ 표기를 하여야 한다(안동시 거주자 제외, 다만, 읍/면지역은 가능).

- ⑩ 환불계좌

가. **전형료 또는 등록확인금 환불사유가 발생하였을시 환불받을 계좌내용을 기재한다.**

나. 계좌내용 기재시 반드시 **계좌번호와 예금주가 일치하도록 작성(금융실명제에 의함)**

[붙임 4]

2012학년도
정시모집

국립 안동대학교 입학원서(출력폼)

| | | | | | | | | | | | |
|--|--|--|----------|---------|------------|-----------------|------------|---|--|------------|-------------|
| 수험번호 | | ※ | | | | | | | | | |
| ①전형 유형 | 지원하는 전형유형() 속에 <input checked="" type="checkbox"/> 표를 하시오 | | | | | | | | | | |
| | 전형군 | | 전형유형 | | | | | | | | |
| | '가' 군 () | 정원내 | 일반전형 () | | 일반전형 | | | | | | |
| | '다' 군 () | 정원외 | 특별전형 () | | 전문계고교, () | | 농어촌학생, () | | | | 사회적배려자 |
| ②지 원 자 | 성 명 | (한글) | | | | | | | | | |
| | 주민등록번호 | - | | | | | | | | | |
| | 출신고교명 | | | | | 졸업년도 | 년도 졸업(예정) | | | | |
| | 출신고교고유번호 | | | | | | | | | | |
| | 대학수학능력 시험응시번호 | | | | | | | | | | |
| | 검정고시 | 년도 | | 합격지구명 | | | | | | | |
| ④지원사항 | 모집단위명 | | | | | 모집단위 코드번호 | | | | | |
| | 음악과 관현악 지원자 | | | | | 악기명() | | | | | |
| | 미술학과 | 세부전공 | | | | | | | | | |
| | | 실기선택 | | 석고소묘() | | 정물소묘() | | | | | |
| ⑤학교생활기록부(성적반영 전형자료) 온라인 제공 동의여부 ※ 2009년 2월 졸업자~2012년 2월 졸업예정자만 해당 | | | | | | 접수시 동의한 것으로 간주함 | | | | | |
| ⑥학교생활기록부 반영교과 | | 모집단위별 반영교과 확인 필 <input type="checkbox"/> | | | | | | | | | |
| ⑦지원자 구분 | 해당란의 ()속에 <input checked="" type="checkbox"/> 표를 하시오 | | | | | | | | | | |
| | 1. 일반계 고교() 2. 전문계 고교(공업, 상업, 농업, 해수산, 가사실업) 3. 종합고(인문계, 전문계, 기타) 4. 일반계 고교 직업과정위탁생() 5. 공업계 2+1체제 이수자() 6. 교과교육소년원고교과정이수자() 7. 외국의고교과정이수자() 8. 검정고시출신자() 9. 특목고() 10. 예체능고교() | | | | | | | | | | |
| ⑧전형기간 중 연 락 처 | 주소 | □□□-□□□ | | 광역시/도 | 시/군/구 | | 읍/면/동 | 동 | | 번지 | 번호 |
| | 전화 | | | 휴대폰 | | | e-mail | | | @ | |
| ⑨생활관 (기숙사) 신청 | 희망자는 해당란에 <input checked="" type="checkbox"/> 표를 함. | | | | | | 보호자 성 명 | | | 보호자 연락처 | |
| | <input type="checkbox"/> 일반 <input type="checkbox"/> 국가유공자 및 자녀 <input type="checkbox"/> 국민기초생활수급자 | | | | | | 보호자 주 소 | | | | |
| ⑩환불계좌 | 예금주 | | | 예금주관계 | | | 은행명 | | | 계좌번호 | |
| | ※ 환불계좌 작성 시 반드시 계좌번호와 예금주가 일치하도록 작성(금융실명제에 의함) | | | | | | | | | | |
| 본인은 위 기재사항이 사실과 틀림없음을 확인하며 귀 대학교에 입학하고자 소정의 서류를 갖추어 지원합니다. | | | | | | | | | | | |
| 2011년 12 월 일 : | | | | | | | | | | | 접 수 처 |
| 지원자 성명 : (인, 서명) | | | | | | | | | | | |
| 국립 안동대학교총장 귀하 | | | | | | | | | | | |

2. 합격자 발표 및 등록

가. 합격자 발표 및 등록

1) 합격자 발표 및 등록 일시

| 구 분 | | 일 시 | 세부사항 |
|----------------------|------|---|--|
| 합격자 발표 | (가)군 | 2012.01.27.(금) 15:00 | 안동대학교 홈페이지(www.andong.ac.kr) 공고 |
| | (다)군 | 2012.02.03.(금) 15:00 | |
| 합격자 등록 | | 2012.02.08.(수) 09:00 ~ 02.10.(금) 16:00 | · 합격자 조회 → 합격확인 → 본 등록금 및 납부계좌 확인 → 계좌이체(무통장) 납부 → 등록확인(안동대홈페이지) → 영수증보관 |
| 총원 합격자 발표 · 등록 | 발표 | 2012.02.11.(토) 09:00 ~ 02.22.(수) 21:00 | · 총원 합격자 발표 일정 · 1차 발표: 02.11(토) 09:00 (안동대 홈페이지 발표) ➔ 02.14(화) 16:00까지 등록 · 2차 발표: 02.14(화) 18:00 (안동대 홈페이지 발표) ➔ 02.16(목) 16:00까지 등록 |
| | 등록 | 2012.02.11.(토) 09:00 ~ 02.23.(목) 16:00 | · 3차 발표: 02.16(목) 18:00 (안동대 홈페이지 발표) ➔ 02.20(월) 12:00까지 등록 · 4차 발표: 02.20(월) 12:00 ~ 02.22(수) 21:00(전화로 개별 통보) ➔ 등록기간은 합격통보시 개별 안내 |

※ 총원합격 대상자 전화 통보시 연락이 되지 않으면 다음 순위자에게 총원합격을 통보하므로 연락두절로 인한 불이익은 지원자 본인에게 있다.

※ 총원합격자 연락 순서는 학생본인, 학부모, 집(유선전화) 순으로 연락하고, 최종적으로 연락이 안될 경우 문자 발송(※연락두절로 “불합격” 처리되었음을 통지)

※ 의사결정 과정에 지원자와 학부모의 의사가 상충될 경우 지원자(학생 본인)의 의사를 우선 반영한다.

2) 등록 세부사항 안내

- 가) [국립 안동대학교 홈페이지] - [합격자 조회] 후 안내된 가상계좌로 계좌이체 또는 무통장 입금
- 나) 합격자(총원합격 포함)가 등록금을 납부기간 내에 납부하지 않을 경우 “미등록자”로 처리한다.
- 다) 등록금 납부금액 : 미정(2012년 1월 중 결정 예정)

라) 등록금 전액면제 대상자의 등록

☞ 등록 확인금 납부 : 금 50,000원

- ※ 등록금이 전액면제된 경우, 등록확인금 50,000원을 반드시 납부하여야 함.
- ※ 등록확인금 50,000원은 2012학년도 입시전형 완료 후 입학원서 작성 시 기재한 계좌로 환불함(2012년 3월 초)

(1) 등록금 전액면제 대상자

- (가) 성적우수자
- (나) 국가유공자 및 그 자녀
- (다) 1가족 3인 이상 국립 안동대학교 재학
- (라) 기초생활수급대상자(학생본인)
- (마) 체육특기자

(2) (나),(다),(라)번에 해당하는 자는 [2012. 2. 7.(화)]까지 해당 증빙서류를 학생지원과(☎ 054-820-7053, Fax 820-7054)에 제출하여야 한다.

나. 등록포기 및 등록금 환불

1) 신청기간 : [2012. 02. 11.\(토\) 09:00 ~ 02. 22.\(수\) 21:00까지](#)

2) 신청방법

등록한 후 등록포기 사유 발생 시, 국립 안동대학교 홈페이지 『등록포기 및 환불 신청』 메뉴에서 신청한다.(※ 등록포기 신청 후 의사반복은 불가능)

3) 환불

가) 『등록포기 및 환불신청서』 접수 후 신청서에 기재된 환불계좌로 입금한다.

나) 2012.02.22.(수) 21:00 이후 등록포기 신청을 한 경우 『학교수업료 및 입학금에 관한 규칙』에 의하여 환불한다.

4) 기타

정시모집 합격자가 총원합격자 발표기간 중 다른 대학의 총원합격 통보를 받아 국립안동대학교에 등록을 원하지 않을 경우, 국립 안동대학교에 등록 포기 의사를 전달하여야 한다.

다. 합격자 유의사항

- 1) 등록한 후 등록을 포기할 경우 대학에서 지정한 『등록포기 및 환불신청서』를 작성하여 제출하여야 한다.
- 2) 등록금을 납부한 후 2012학년도 등록금 인상으로 이미 납부한 금액과 차액이 발생할 경우 추가로 통지하는 금액을 납부하여야 한다.
- 3) 합격자에 대한 합격통지 등 모든 공지사항은 국립 안동대학교 홈페이지에 공고하며, 개별통지는 하지 않는다. 다만, 총원합격자 제4차 발표시에는 합격 통보를 개별 전화로 연락하며 이 때 등록의사를 확인한 후 대학 홈페이지에 공고한다.
- 4) 총원합격자 제4차 발표의 전화 통보시 연락이 되지 않으면 다음 순위자에게 총원합격을 통보하므로 연락두절로 인한 불이익은 지원자 본인에게 있다.
 - ※ 총원합격자 제4차 발표의 전화통보 연락 순서는 학생본인, 학부모, 집(유선전화) 순으로 연락하고, 최종적으로 연락이 안될 경우 문자 발송(※연락두절로 “불합격” 처리 되었음을 통지)
- 5) 총원합격자 제4차 발표의 전화 통보시 “등록포기” 의사를 밝힐 경우 “불합격자” 로 처리한다. 이로 인한 의사 반복은 허용되지 않으며, 법적 책임은 지원자 본인에게 있다.
- 6) 합격자(총원합격 포함)가 지정한 기간 내 등록하지 않으면 “미등록자” 로 처리한다.
- 7) 생활관(기숙사) 입사 신청, 장학생 선발, 학생회 회비, 동창회 등 각종 안내는 대학 홈페이지에 공고되므로 반드시 확인하여야 한다.
- 8) 개인별 입학고사 성적은 공개하지 아니하며, 입시요강에 명시되지 아니한 사항은 국립 안동대학교에서 별도로 정한 선발(사정)원칙을 적용한다.
- 9) 수험기간 중 입학원서에 기재된 연락처가 변경되었거나, 장기간 출타할 경우에는 국립 안동대학교 입학관리팀(☎ 054-820-7041~3 / FAX 054-820-7044) 또는 국립 안동대학교 홈페이지(www.andong.ac.kr) 첫 화면 [입학안내]-[정시모집]-[지원자페이지]에 변경된 사실을 등록통지하여야 하며, 연락 두절로 인한 불이익은 지원자 본인에게 있다.

VI. 부 록

1. 교직과정 안내

| 단과대학 | 모집단위 | 취득 자격증 |
|--------|---------------------------|-----------------------------|
| 인문대학 | 국어국문학과, 중어중문학과 | 중등학교 정교사(2급) |
| | 한문학과, 동양철학과, 사학과 | |
| 자연과학대학 | 식품생명공학전공 | |
| 공과대학 | 응용신소재공학전공, 기계설계공학과, 토목공학과 | |
| 예술체육대학 | 미술학과 | |
| 생활과학대학 | 생활환경복지학과 | 보육교사 (2급) 자격증 취득 교육과정 설치 |
| | 식품영양학과 | 영양교사(2급) |

※ 2학년 재학 중 선발된 학생에 대하여 교직과정 이수가 가능하며, 교직과정을 이수한 자 중 졸업 평균성적이 75 점 이상인 자는 무시험검정에 의하여 중등학교 정교사(2급) 자격증을 취득할 수 있음

2. 신입생 등록금 현황(입학금 포함)

(2011학년도 기준)

| 단과대학(계열, 학과) | 등록금액 | 단과대학(계열, 학과) | 등록금액 |
|--|------------|--------------|------------------------------------|
| - 인문대학 - 사회과학대학 - 사범대학(윤리교육과, 영어교육과) | 1,867,500원 | - 공과대학 | 2,393,000원 |
| - 자연과학대학 - 생활과학대학 - 체육학과 - 사범대학(교육공학과, 정보과학교육과) | | 2,206,500원 | - 미술학과 - 사범대학(정보전자공학교육과, 기계교육과) |
| | - 음악과 | | 2,580,000원 |
| | - 수학교육과 | | 1,877,500원 |

※ 2012학년도 신입생 등록금액은 변동될 수 있음

※ 국어교육과는 2012학년도 신설학과로서, 위 2011학년도 기준 등록금 현황표에 예시되지 않음

2) 최종 등록자 평균성적 현황

| 대학 | 모집단위 | 가군 | | | | | | | 다군 | | | | | | | |
|----------------|-----------|-------|--------|----------|-------|----------|-------------------|----------|------|-------|----------|------|----------|-------------------|----------|--------|
| | | 수능성적 | | | 학생부 | | 면접/ 인적성 /실기 | 성적 총점 | 수능성적 | | | 학생부 | | 면접/ 인적성 /실기 | 성적 총점 | |
| | | 등급 | 백분위 | 반영 점수 | 등급 | 반영 점수 | | | 등급 | 백분위 | 반영 점수 | 등급 | 반영 점수 | | | |
| 인문 대학 | 국어국문학과 | 4.01 | 65.36 | 540.24 | 4.90 | 85.48 | 96.05 | 699.98 | | | | | | | | |
| | 중어중문학과 | 4.19 | 63.59 | 508.71 | 4.75 | 85.96 | 91.49 | 686.15 | 3.82 | 69.98 | 699.83 | | | | | 699.83 |
| | 유럽문화관광학과 | 4.12 | 63.78 | 510.26 | 4.94 | 83.93 | 96.86 | 691.05 | 3.80 | 70.22 | 702.20 | | | | | 702.20 |
| | 한문학과 | 4.84 | 50.66 | 405.26 | 5.58 | 82.81 | 89.52 | 577.60 | 4.62 | 54.82 | 548.17 | | | | | 548.17 |
| | 민속학과 | 4.38 | 60.32 | 482.55 | 5.42 | 81.28 | 98.63 | 662.45 | 3.51 | 73.60 | 736.00 | | | | | 736.00 |
| | 동양철학과 | 5.03 | 49.73 | 397.87 | 4.96 | 85.17 | 90.32 | 573.35 | 4.52 | 58.05 | 580.50 | | | | | 580.50 |
| | 사학과 | 4.11 | 64.22 | 513.77 | 5.08 | 84.69 | 94.00 | 692.46 | 3.82 | 69.60 | 696.00 | | | | | 696.00 |
| 사회 과학 대학 | 법학과 | 3.84 | 68.57 | 548.56 | 4.87 | 85.47 | 95.84 | 729.87 | 3.03 | 80.18 | 801.75 | | | | | 801.75 |
| | 행정학과 | 3.30 | 77.58 | 620.66 | 4.71 | 85.39 | 93.79 | 799.84 | 2.98 | 82.88 | 828.75 | | | | | 828.75 |
| | 경제학과 | 4.26 | 63.03 | 504.21 | 4.93 | 83.85 | 93.62 | 681.68 | 3.78 | 69.93 | 699.25 | | | | | 699.25 |
| | 경영학과 | 4.39 | 58.29 | 466.30 | 5.10 | 84.64 | 92.75 | 643.69 | 3.60 | 72.07 | 720.67 | | | | | 720.67 |
| | 무역학과 | 3.87 | 67.62 | 540.92 | 4.63 | 86.40 | 88.30 | 715.62 | 3.30 | 75.15 | 751.50 | | | | | 751.50 |
| | 회계학과 | 3.86 | 69.01 | 552.08 | 4.71 | 86.10 | 98.28 | 736.46 | 3.50 | 75.05 | 750.50 | | | | | 750.50 |
| 사범 대학 | 윤리교육과 | 4.33 | 60.60 | 484.80 | 4.93 | 84.74 | 90.12 | 659.66 | | | | | | | | |
| | 영어교육과 | 2.33 | 87.86 | 717.45 | 2.96 | 93.27 | 95.90 | 889.43 | 2.48 | 86.13 | 861.25 | | | | | 861.25 |
| | 교육공학과 | 4.09 | 67.09 | 536.69 | 4.59 | 86.54 | 89.60 | 712.82 | | | | | | | | |
| | 수학교육과 | 3.02 | 86.74 | 722.65 | 3.58 | 90.34 | 88.42 | 873.18 | | | | | | | | |
| | 정보과학교육과 | 4.94 | 50.86 | 406.89 | 5.67 | 80.47 | 91.98 | 579.33 | 4.10 | 62.97 | 629.67 | | | | | 629.67 |
| | 정보전자공학교육과 | 4.77 | 55.34 | 442.75 | 5.50 | 83.12 | 87.92 | 613.79 | 4.36 | 63.24 | 632.40 | | | | | 632.40 |
| | 기계교육과 | 4.51 | 58.43 | 467.47 | 5.14 | 84.49 | 87.64 | 639.60 | 4.00 | 68.76 | 687.60 | | | | | 687.60 |
| 자연 과학 대학 | 물리학과 | 4.49 | 58.44 | 467.56 | 5.47 | 83.23 | 93.85 | 644.64 | | | | | | | | |
| | 응용화학과 | 3.88 | 67.87 | 542.97 | 4.98 | 84.11 | 87.85 | 714.93 | | | | | | | | |
| | 생명과학과 | 3.63 | 71.96 | 575.70 | 4.80 | 85.60 | 88.71 | 750.01 | | | | | | | | |
| | 지구환경과학과 | 3.73 | 70.63 | 565.02 | 5.40 | 83.65 | 90.91 | 739.59 | | | | | | | | |
| | 정보통계학과 | 3.48 | 74.58 | 596.67 | 4.75 | 85.69 | 99.44 | 781.80 | | | | | | | | |
| | 생약자원학전공 | 4.02 | 66.65 | 533.20 | 4.54 | 84.95 | 98.42 | 716.56 | | | | | | | | |
| | 식물의학전공 | 4.09 | 66.29 | 530.36 | 5.35 | 83.67 | 95.17 | 709.20 | | | | | | | | |
| | 원예육종학전공 | 4.00 | 65.53 | 524.25 | 5.89 | 81.66 | 95.02 | 700.93 | | | | | | | | |
| | 식품생명공학전공 | 3.82 | 70.08 | 560.63 | 5.12 | 84.57 | 94.74 | 739.94 | | | | | | | | |
| 공과 대학 | 금속공학전공 | 4.87 | 52.66 | 421.30 | 5.50 | 83.15 | 92.16 | 596.60 | | | | | | | | |
| | 세라믹공학전공 | 4.89 | 52.62 | 420.93 | 5.50 | 83.15 | 94.23 | 598.31 | | | | | | | | |
| | 기계공학과 | 4.40 | 60.85 | 486.76 | 5.20 | 83.66 | 89.98 | 660.40 | | | | | | | | |
| | 기계자동차공학과 | 4.53 | 57.17 | 457.36 | 5.63 | 82.63 | 88.29 | 628.27 | | | | | | | | |
| | 기계설계공학과 | 4.97 | 50.70 | 419.14 | 5.20 | 84.01 | 90.03 | 566.41 | | | | | | | | |
| | 전자공학과 | 4.40 | 61.61 | 492.87 | 4.77 | 85.86 | 90.78 | 669.51 | | | | | | | | |
| | 정보통신공학과 | 4.67 | 55.56 | 444.50 | 5.05 | 83.09 | 92.28 | 619.86 | | | | | | | | |
| | 컴퓨터공학과 | 4.42 | 59.92 | 479.33 | 5.24 | 84.11 | 96.82 | 660.26 | | | | | | | | |
| | 멀티미디어공학과 | 4.84 | 52.37 | 418.94 | 5.60 | 82.77 | 89.52 | 591.22 | | | | | | | | |
| | 토목공학과 | 4.73 | 53.58 | 428.60 | 5.81 | 81.96 | 88.13 | 598.69 | | | | | | | | |
| 환경공학과 | 4.62 | 55.59 | 444.75 | 5.38 | 83.58 | 94.17 | 622.50 | | | | | | | | | |
| 생활 과학 대학 | 건축공학과 | 5.11 | 48.02 | 384.16 | 5.94 | 78.55 | 93.85 | 556.56 | | | | | | | | |
| | 생활환경복지학과 | 4.38 | 59.98 | 479.87 | 5.43 | 83.38 | 97.14 | 660.38 | 4.00 | 66.04 | 660.43 | | | | | 660.43 |
| 예술 체육 대학 | 인류학과 | 4.57 | 56.13 | 449.05 | 5.28 | 83.96 | 96.67 | 629.67 | 4.07 | 61.67 | 616.71 | | | | | 616.71 |
| | 식품영양학과 | 4.05 | 65.24 | 521.94 | 5.02 | 84.93 | 96.38 | 703.26 | 4.10 | 65.94 | 659.38 | | | | | 659.38 |
| | 체육학과 | 5.69 | 37.56 | 112.69 | 5.96 | 187.61 | 451.00 | 751.29 | | | | | | | | |
| 예술 체육 대학 | 음악과 | 성악 | | | | | | | 6.78 | 22.08 | 22.08 | 6.43 | 186.44 | 622.71 | 831.22 | |
| | | 피아노 | | | | | | | 5.67 | 37.92 | 37.92 | 5.31 | 189.23 | 611.72 | 838.87 | |
| | | 관현악 | | | | | | | 6.57 | 27.37 | 27.37 | 6.35 | 186.64 | 582.33 | 796.34 | |
| | | 작곡 | | | | | | | 6.60 | 25.20 | 25.20 | 6.90 | 185.25 | 660.33 | 870.78 | |
| | 미술 학과 | 동양화 | | | | | | | 6.52 | 25.62 | 76.86 | 5.46 | 165.40 | 402.67 | 644.93 | |
| | | 서양화 | | | | | | | 6.01 | 33.31 | 99.94 | 6.27 | 173.02 | 387.86 | 660.82 | |
| | | 조소 | | | | | | | 6.23 | 27.28 | 81.85 | 7.29 | 138.22 | 399.45 | 619.51 | |

※ 2011학년도 정시모집에 일반전형에 합격하여 최종 등록한 학생들의 평균성적 자료임.

※ 학생부 성적은 적용과목 및 반영비율에 의해 산출한 자료임. [예. 인문대학(국어40% + 영어40% + 수학, 사회, 과학 중 택(1) 20%)]

※ 성적총점은 수능성적, 학생부, 면접/인적성/실기고사의 합산 점수임

※ 국어교육과는 2012학년도 신설 학과로서 2011학년도 정시모집 지원자 및 최종 등록자 성적 현황이 없음.

나. 생활관(기숙사) 안내

1) 신청기간 : 2011.12.23.(금) ~ 12.28.(수) [6일간]

2) 신청대상자

정시모집에 지원한 자 중 입사회망자(안동시 거주자 제외, 다만, 읍/면지역은 가능)

3) 신청방법

입학원서 작성시 “⑨생활관(기숙사) 신청” 해당란 □에 √ 표기

4) 정시모집 선발 예정 인원

가) 선발인원 : 447명(남228명, 여219명)

나) 생활관(기숙사) 사정에 따라 배정인원은 변동될 수 있음

5) 선발방법

가) 수용인원을 초과할 경우 모집단위별 성적순으로 선발(동점일 경우 원거리 우선)

나) 입학성적우수자(장학특전 해당자), 국가유공자 및 그의 자녀, 국민기초생활수급대상자는 우선 입사 가능함[* 우선입사 예정자는 생활관(기숙사)의 별도 공지 기간 내 증빙서류를 제출해야 함].

6) 입사예정자 발표와 등록 안내

국립 안동대학교 홈페이지(www.andong.ac.kr) [합격자 조회]창에서 안내하고, 개별 통지하지 않음

7) 기타사항

가) 생활관은 학기별로 운영(방학기간 별도 운영)하며, 생활관비는 생활관 홈페이지에 별도 안내

나) 식사 : 평일에는 2식(아침, 저녁), 토요일일과 공휴일은 3식(아침, 점심, 저녁) 제공

다) 편의시설

(1) 개인비품 : 침대, 책상, 의자, 옷장, 전화기, 개인별 LAN망 구축 등

(2) 공동시설 : 공동 샤워실, 세탁실, 휴게실, 컴퓨터실, 정독실, 체력단련장 등

(3) 가람관(여)은 실별로 화장실, 샤워실이 설치되어 있음

8) 문의처 :

가) 생활관(기숙사) : 가람관(여) ☎ 054-820-7443, (FAX : 054-820-6406)

솔미관(남) ☎ 054-820-7432, (FAX : 054-820-7439)

나) 이메일 : house@andong.ac.kr

다. 신입생 장학제도 안내

- 입학성적 순위에 따라 모집단위별로 소정의 장학금을 지급하고, 재학 중 학업 및 특별활동 우수성취자에게 별도의 장학금을 지급함.

1) 2010년도 장학금 수혜율

| 구 분 | 수혜인원 | 금 액 | 수혜율 | 비 고 |
|-------|--------|-------------|-----|----------------|
| 교비장학금 | 4,708명 | 3,509,996천원 | 37% | |
| 외부장학금 | 2,670명 | 2,764,015천원 | 21% | (교육역량강화사업비 포함) |
| 근로장학금 | 760명 | 224,206천원 | 6% | |
| 계 | 8,138명 | 6,498,217천원 | 64% | |

2) 장학생 선발

가) 본교 장학금지급규정에 의거 학생지원과에서 선발한다.

나) 아래에 해당하는 경우에는 해당서류를 기한 내에 제출하여야 장학생으로 선발한다.

| 구 분 | 장학금액 | 제출서류 | 유의사항 |
|-----------------------|---------------------|--|---|
| 국가유공자 및 그의 자녀 | 등록금 전액 | 대학입학금 및 수업료면제대 상자증명서(보훈청발행) 1부 | 1. 제출기간 : 2012. 2. 7(화)까지 2. 제 출 처 : 학생지원과 (대학 본관 1층) |
| 1가족 3인 이상 본교 재학 | 등록금 전액 (3인 중 1인) | ①주민등록등본 1부 ②신입생을 제외한 대상학생의 재학증명서 각 1부(등록기간 에 3명 모두 등록하여야 함) | 3. 제출방법 - 직접방문 제출 - 등기우편 가능하나 기간 내에 도착 하여야 함 |
| 국민기초생활 수급대상자 | 등록금 전액 | 수급자(학생본인)증명서 1부 | 4. 문의처 : 054) 820-7053 |

3) 장학금 지급 방법 : 본 등록 시 등록금 고지서에서 장학금액을 감면 조치한다.

4) 등록금 전액면제 대상자의 등록

가) 등록 확인금 납부 : 금50,000원

※ 등록금이 전액면제된 경우, 등록확인금 50,000원은 반드시 납부하여야 함.

나) 등록확인금 50,000원은 2012학년도 입시전형 완료 후 입학원서 작성 시 기재한 계좌로 환불함(2012년 3월 초)

5) 장학금 종류

가) 입학성적우수 신입생에 대한 장학금

| 지급대상 | 장학내용 | 비고 |
|---------|---|---|
| 전체수석 | <ul style="list-style-type: none"> 4년간 등록금 전액 면제 4년간 생활관 제공 | <ul style="list-style-type: none"> 4년간 교재대년 200만원, 해외어학연수 3개월 |
| 단과대학 수석 | <ul style="list-style-type: none"> 4년간 등록금 전액 면제 | |

- (1) 입학성적우수 장학생은 재학 중 모집단위 또는 전공별 직전학기 석차가 10%이내 이거나, 평균평점이 3.75이상인 경우에만 장학금을 계속 지급한다.
- (2) 장학생 선발자가 미등록할 경우 고득점자 순으로 해당자를 추가 선발한다.
- (3) 2개 이상의 장학금에 해당할 경우 유리한 조건의 1개 장학금만 지급한다.

나) 교내 장학금

| 구분 | 수혜인원 | 수혜금액 | 수혜자격 |
|-------------------|----------------|------------------|--|
| 성적우수 장학금 | 정원의 15%정도 | 등록금 전액 또는 일부 | 학업성적이 우수하며 봉사활동에 모범적인 학생 |
| 취업능력개발장학금 | 정원의 15%정도 | 등록금 전액 또는 일부 | 학과별 취업능력 선발기준을 충족하는 학생 (입학년도 2학기 부터) |
| 국가유공자 및 그 자녀장학금 | 대상자 전원 | 등록금 전액 | 대학입학금 및 수업료 면제대상 학생 |
| 수급대상자 장학금 | 대상자 전원 | 등록금 전액 | 국민기초생활보장법의 수급대상 학생 |
| 저소득장학금 | 정원의 15%정도 | 등록금 전액 또는 일부 | 경제적 사정이 곤란한 학생 |
| 1가족 3인이상 본교재학 장학금 | 3인중 1인 | 등록금 전액 | 본교에 1가족 3인이상 동시 재학시 1인에게 8학기 내 지급(3명 모두 등록하여야 함) |
| 체육특기자장학금 | 특기생 전원 | 등록금 전액 | 체육 특기생 입학자로서 조건을 갖춘 학생 |
| 해외연수장학금 | 학기당 약간명 | 1인당 약500,000원 정도 | 연수계획에 따라 선발된 학생 |
| 국외교류학생장학금 | 1개학과당 1명 | 수업료, 기성회비 50% | 국외교류 학생중 직전학기 성적이 3.5이상 |
| 결혼이민여성 | 해당자 | 전학년 학비의 50% | 결혼 이민 여성 |
| 고시장학금 | 합격자 | 등록금 전액 | 재학 중 외무, 행정, 사법, 기술고시, 공인회계사시험 1차 합격자 |
| 학생회간부장학금 | 간부 학생 | 기성회비 또는 수업료면제 | 지급대상 간부학생으로 조건을 갖춘 학생 |
| 학술·예술·체육 장학금 | 입상자 (팀단위는 대표자) | 등록금 전액 또는 일부 | 전국학술·예술·체육대회 입상실적이 있는 학생 |
| 봉사장학금 | 선발자 | 등록금 전액 또는 일부 | 봉사실적이 있는 학생으로서 학장 또는 학생처장이 추천한 자 |
| 근로장학금 | 선발자 | 월100,000원 | 학내 각 부서에서 월 일정시간 근로 제공 |

※ 입학년도 1학기 취업능력개발장학금은 성적우수 장학금으로 지급한다.

다) (재)안동대학교발전기금 특별장학금

| 구 분 | 수 혜 기 준 | 지급액 |
|--------------|---|----------|
| TOEIC성적 우수자 | <ul style="list-style-type: none"> TOEIC 800점 이상 취득자 (영어교육과(복수전공, 부전공자 포함)는 900점 이상 취득자) | 500,000원 |
| 정보화관련자격증 취득자 | <ul style="list-style-type: none"> MOS(master), ICDL Start 자격증, 컴퓨터활용능력1급, 정보처리 분야 국가자격증(한국산업인력관리공단) 중 3개 이상 취득자 | 300,000원 |
| 한자능력검정자격 취득자 | <ul style="list-style-type: none"> 한자능력검정시험 2급 이상 취득자 (한문학과중어중문학과(복수전공, 부전공자 포함)는 1급 취득자) | 300,000원 |

※ 공통사항 : 요건 충족 시 재학 중 1회만 지급하며, 입학 이후 취득한 자격증에 대해서만 지급

라) 교외 장학금

- (1) 국가장학금(이공계열, 인문계열), 미래드림장학금(기초수급대상자), 우수드림장학금(저소득성적우수), 국가근로장학금, 기타 장학재단 장학금(35개 정도) 등

6) 교내 장학생이 재학 중 장학금 수혜를 받을 수 있는 조건

가) 근로장학금 : 성적제한 없음

나) 수급대상자 장학금 : 직전학기 성적 평균평점 2.0 이상

다) 국가유공자 장학금 : 직전학기 성적 평균평점 1.6 이상

라) 체육특기자 장학금

(1) 직전학기 성적 평균평점이 2.0 이상의 자로서

(2) 1·2학년은 특기생 전원 전액 면제

(3) 3·4학년은 2학년까지 종목별 인정되는 대회에서 입상실적이 있는 자

마) 「가~라」를 제외한 모든 종류의 장학금 수혜 조건은 직전학기 성적 평균평점 3.0이상

7) 장학금 관련 안내사항 및 문의처

- 신입생 장학제도 안내의 내용은 2011.10.1.현재의 장학제도입니다. 2012학년도에는 일부 변경될 수 있습니다.
- 장학제도 관련 문의사항 : 학생지원과 ☎ 054)820-7053, Fax 054)820-7054

라. Campus Map