

# 2012학년도 신입학 정시 모집요강

동국대학교  
dongguk UNIVERSITY



## 목 차

1. 정시모집 주요사항 .....	3
2. 전형별 지원자격 및 전형방법 요약 .....	4
3. 지원자 안내사항 .....	5
4. 모집인원 .....	6
5. 전형일정 .....	8
6. 지원자격 .....	9
7. 제출서류 및 제출방법 .....	11
8. 전형방법 .....	12
9. 사정원칙 .....	17
10. 대학수학능력시험 성적 반영 및 산출방법 .....	18
11. 학교생활기록부 교과성적 반영 및 산출방법 .....	20
12. 전형료 / 합격자 발표 및 등록 .....	23
13. 총원합격자 발표 / 등록포기 및 등록금 환불 .....	24
14. 장학제도 .....	25
15. 동국대학교 찾아오시는 길 .....	29
 < 소정양식 >	
1. 농어촌 전형 - 농어촌 거주사실 확인서 .....	30
2. 전문계고교출신자 전형 - 동일계열확인서 .....	31

## 1. 서울캠퍼스 정시모집 주요사항

### ▣ “가” , “나” 군 분할모집

#### 1. “가” 군 전형

인문계열/자연계열/영화영상학과/연극학부(이론)	수능 100%
연극학부(실기)	수능 30% + 학생부 30% + 실기고사 40%
특별전형(농어촌/전문계고교출신자/특수교육대상자)	수능 100%

#### 2. “나” 군 전형

인문계열/자연계열/영화영상학과	우선선발 : 수능 100%
	※ 모집단위별 모집인원의 50% 이내에서 수능성적우수자 우선선발
	일반선발 : 수능 70% + 학생부 30%
체육교육과/미술학부/문예창작학과	수능 40% + 학생부 20% + 실기고사 40%

### ▣ 원서접수 방법

접수기간	2011. 12. 22(목) 09:00 ~ 12. 27(화) 17:00 인터넷접수
인터넷 원서접수 방법	아래 중 1가지 방법 선택 ▶ 진학사 홈페이지( <a href="http://www.jinhakapply.com">www.jinhakapply.com</a> )에서 동국대학교 서울캠퍼스 선택 접수 ▶ 유웨이 홈페이지( <a href="http://www.uwayapply.com">www.uwayapply.com</a> )에서 동국대학교 서울캠퍼스 선택 접수
접수순서	① 회원가입 후 인터넷 원서접수 유의사항 확인 ② 인터넷 입학원서 작성 후 입력(저장) - 입력사항이 사실과 다른 경우 불이익 발생할 수 있음 ③ 원서접수 시 사진을 반드시 등록(업로드)하여야 함 ▶ 규격 : 최근 3개월 이내 촬영한 반명함판(3cm X 4cm) ▶ 파일형식 : jpg파일 또는 gif파일 ▶ 스냅사진, 배경이 있는 사진, 상반신이 보이지 않는 사진, 사진 크기가 너무 크거나 작아서 식별이 곤란한 사진, 타인의 사진 등을 등록(업로드)한 경우는 제출서류 불충분으로 간주하여 불합격자로 처리할 수 있음 ④ 전형료 결제(원서접수 페이지의 인터넷 결제방법 참조, 접수 수수료는 본교에서 부담) ▶ 전형료를 결제하고 수험번호를 부여받아야 원서접수가 정상적으로 완료된 것임
수험표출력	실기고사 응시대상자는 인터넷 원서접수 완료 후 수험표를 본인이 출력하여 실기고사 당일 신분증과 함께 지참할 것(수험표 분실 시 원서접수 페이지에서 재출력 가능) ※ 수험표 및 신분증 미지참 시 고사응시에 제한을 받을 수 있음 ▶ 수험번호가 부여된 후 수험표 출력
서류제출	학교생활기록부 제출대상자, 경고고시 합격자, 외국고교 출신자, 특별전형(농어촌, 전문계고교 출신자, 특수교육대상자) 지원자 등은 본 모집요강 해당 전형 서류제출방법을 참조할 것 ▶ 제출기한 및 제출장소 : 2011. 12. 29(목) 17:00까지, 100-715 서울시 중구 필동 3가 26 동국대학교 입학관리실

## 2. 전형별 지원자격 및 전형방법 요약

구분	전형	가군					나군					
		일반전형		특별전형			일반전형					
		일반	연극 (실기)	농어촌	전문계 고교 출신자	특수 교육 대상자	우선 선발	일반 선발	체육 교육과	미술 학부	문예 창작 학과	
지원 자격	일반고교	○	○	○	-	○	○	○	○	○	○	
	전문계고교	○	○	-	○	○	○	○	○	○	○	
	검정고시	○	○	-	-	○	○	○	○	○	○	
	외국고교	○	○	-	-	○	○	○	○	○	○	
	평생교육법 학력인정 학교	○	○	○	-	○	○	○	○	○	○	
전형 방법	단계구분	일괄전형										
	전형요소	수능 100%	수능 30% + 학생부 30% + 실기 40%				수능 100%	수능 100%	수능 70% + 학생부 30%	수능 40% + 학생부 20% + 실기 40%		
	수능 직업탐구 반영	-	○	-	○	-	-	-	○	○	○	
	총원합격	○	○	○	○	○	-	○	○	○	○	
	비고	-	-	종합고 보통과 ○ 특목고 X 자율고 X	종합고 보통과 X	-	-	-	-	-	-	
전형료	40,000	70,000	40,000	40,000	40,000	40,000	40,000	80,000	80,000	60,000		

### 3. 지원자 안내사항

#### ▣ 복수지원 및 이중등록 금지

1. 수시모집 대학(산업대학, 교육대학, 전문대학 포함)에 합격한 자(미등록 총원 합격 후보자 중 등록을 한 자와 등록의사를 밝힌 자 포함)는 등록여부에 관계없이 정시모집 및 추가모집에 지원할 수 없습니다.
  2. 본교와 모집기간 군이 같은 대학(교육대학 포함)에는 복수지원할 수 없습니다.
  3. 정시모집에 합격하고 등록(추가등록 포함)한 자는 추가모집에 지원할 수 없습니다.
  4. 본교와 입학 학기가 같은 2개 이상의 대학(산업대학 · 교육대학 · 전문대학 포함)에 이중으로 등록할 수 없습니다.
- ※ 위 사항을 위반한 자는 본교에 입학한 이후라도 합격과 입학을 모두 취소합니다.

#### ▣ 유의사항

1. 본교는 정시모집 모든 전형에서 수능성적을 반영하므로, 본교에 지원할 경우 대학수학능력시험성적을 온라인으로 제공하는 것에 동의한 것으로 간주합니다.
  2. 원서접수 시 입력한 정보는 입학관련업무 용도 외의 다른 용도로 사용하거나 제3자에게 제공하지 않는 것을 원칙으로 하며, 입학업무와 관련된 메일 및 SMS 발송 등에 활용됩니다.
  3. 입학원서 작성 후 반드시 전형료 전자결제를 마쳐야 접수가 완료되고, 일단 **접수가 완료된 후에는 전형 및 모집단위 등의 수정이나 취소를 할 수 없으며, 제출서류 및 전형료를 반환하지 않으므로** 모집요강에 명시된 지원자격과 방법을 정확히 숙지한 후 접수하여야 합니다. 다만, 천재지변, 질병, 전형일자 사후변경, 명백한 지원자격 미달, 기타 수험생의 귀책사유가 아닌 부득이한 이유로 고사에 응시할 수 없는 경우에 한해 전형료 일부 또는 전부를 반환합니다.(전형료 환불 신청서 및 증빙자료 제출)
  4. **연락두절된 예비순위자는 총원합격 통보대상에서 제외하고 불합격 처리**하므로, 원서접수 시 등록한 연락처가 변경된 자는 반드시 본교에 사전 통보하여야 하며, **예비순위자는 총원합격통보 종료일인 2012. 2. 22(수) 21:00까지** 여행을 자제하고 연락 가능한 곳에서 총원합격통보를 기다려야 합니다.  
(p23. 총원합격자 발표 및 등록 참조)
  5. 불법, 허위 기재, 위변조 및 기타 부정한 방법으로 합격 또는 입학한 자는 입학한 후라도 합격 및 입학을 모두 취소합니다.(제출된 모든 서류는 발급기관에 추후 확인함)
  6. 지원자격 부적격자로 판정된 자(모집단위별 대학수학능력시험 반영영역을 응시하지 않은 자 포함), 실기 고사에 결시한 자와 서류 미제출자는 불합격 처리합니다.
  7. 합격(총원합격 포함) 통보 후 정해진 기간 내에 등록하지 않은 경우 합격을 취소합니다. 또한, 등록포기 후에는 어떠한 경우라도 이를 취소하거나 반복할 수 없습니다.
  8. 대학입학 전형 성적이 본교가 설정한 기준보다 현저하게 부족하여 대학수학능력이 불충분하다고 판단되는 자는 모집인원에 관계없이 선발하지 않습니다.
  9. 고교졸업예정자는 2012년 3월 입학 시까지 고등학교를 졸업하지 못할 경우 합격을 취소합니다.  
(합격자 중 외국 고교 졸업예정자는 입학 전까지 졸업증명서를 제출하여야 하며, 미제출 시 합격을 취소함)
  10. 입학전형의 평가내용 및 성적은 일절 공개하지 않습니다.
  11. 입학 후 1학년 1학기 중에는 학칙에 의거하여 질병휴학과 병사(입대)휴학만 할 수 있으며, 이를 제외한 일반휴학은 할 수 없습니다.
  12. 기타 명시되지 않은 사항은 본교 신입생 전형절차 및 입학전형관리위원회의 결정에 따릅니다.
- ※ 실기고사 응시대상자 중 고사진행에 있어 별도의 관리를 필요로 하는 자는 원서접수 직후 반드시 입학처로 연락하여 고사응시 등 각종 사항에 대하여 상의하여야 하며, 이를 이행하지 않아 생기는 불이익에 대해서는 지원자 본인이 감수하여야 합니다.

#### ▣ 원서접수 문의

- ▷ 진학사 : 1544-7715 / 유웨이 : 1588-8988
- ▷ 동국대학교 입학처 입학관리실 : (02) 2260-8861~4
- ※ 인터넷 원서접수 시스템 장애로 접수마감 시한내 접수가 불가한 경우 접수마감 시한까지 본교 입학관리실로 연락한 자에 한하여 추가 접수함(단, 개인PC 문제로 인한 미접수자는 제외)
- ※ 원서접수 마감일은 접수가 꼭주하여 접수가 원활하지 않을 수 있으므로 미리 접수하시기 바랍니다.

### 4. 모집인원

대학	계열	모집단위		모 집 인 원					개설전공	
				가군 일반	가군 특별			나군 일반		계
					농어촌 출신자	전문계 고교 출신자	특수 교육 대상자			
불교	인문	불교학부		17				17	불교학*	
문과	인문	국어국문학과*		7	1		6	14		
		영어영문학부		18	1		18	37	영어문학*, 영어통번역학*	
		일어일문학과*		6			6	12		
		중어중문학과*		9			8	17		
		철학윤리문화학부		5			5	10	철학*, 윤리문화학*	
		사학과*		6			6	12		
이과	자연	수학과*		11				11		
		물리학과*		8				8		
		화학과*		12				12		
		통계학과*		18				18		
		반도체과학과		18				18		
법과	인문	법학과*		23	1		2	22	48	
사회 과학	인문	정치행정학부	정치외교학*	5	1		5	11		
			행정학*	5	1		5	11		
			북한학	4	1		4	9		
		경제통상학부	경제학*	15	1	2	15	33		
			국제통상학*	9	1	2	9	21		
		사회·언론정보학부	사회학	5			5	10		
			신문방송학	10	1		9	20		
		경찰행정학과		25	1		25	51		
식품산업관리학과*		6			6	12				
경영	인문	경영학부		70	1	2	2	69	144	경영학*, 회계학*, 경영정보학
바이오 시스템	자연	생명과학과*		6	1	1		6	14	
		바이오환경과학과*		10	1	1		10	22	
		의생명공학과		6	1		6	13		
		식품생명공학과*		12	1	1		12	26	
공과	자연	전자전기공학부		48	1	2		48	99	전자전기공학*
		컴퓨터정보통신공학부	컴퓨터공학*	25	1	2	2	25	55	
			정보통신공학*	24	1	2		25	52	
		건설환경공학과		12	1	1		13	27	
		화공생물공학과*		19	1	1		19	40	
		기계로봇에너지공학과		15	1	2		15	33	
		건축공학부		15	1	2		15	33	건축공학, 건축학
산업시스템공학과		16	1	2		17	36			

대학	계열	모집단위		모 집 인 원					개설전공	
				가군 일반	가군 특별			나군 일반		계
					농어촌 출신자	전문계 고교 졸신자	특수 교육 대상자			
사범	인문	교육학과		8	1			8	17	
		국어교육과		8	1			8	17	
		역사교육과		8	1			8	17	
		지리교육과		8	1			8	17	
	자연	수학교육과		8	1			8	17	
		가정교육과		8	1			8	17	
	예체능	체육교육과						38	38	
영상 미디어	예체능	영화영상학과*		8		2		8	18	
	자연	멀티미디어공학과		11		2		12	25	
	인문	광고홍보학과		10	1	2		10	23	
예술	예체능	미술학부*	불교미술					15	15	
			한국화					15	15	
			서양화					15	15	
			조소					15	15	
		연극학부	이론	7					7	연극*, 뮤지컬
			실기	15					15	
		문예창작학과							15	15
계				619	30	29	6	625	1,309	

1. 모집인원은 수시모집 등록결과에 따라 변동될 수 있으며, 원서접수 시 최종 확정됨
2. “\*” 표시된 학과(전공)는 교직과정 설치학과(전공)임 : 교사자격증 취득 가능
3. 경영대학은 경영학교육인증제를 실시하고 있음
4. 공과대학 개설 학과 및 전공(전자전기공학부, 건축학전공 제외)은 공학교육인증제를 실시하고 있음
5. 경찰행정학과 지원자 중 경찰 또는 공간기관 등에 진출을 희망하는 자는 경찰공무원 임용령 참조
6. 불교대학 지원자 참고사항 : 신입생 전원 4년간 장학금 지급, 전과 불가(복수전공은 가능)  
- 사회복지학전공은 입학 후 복수전공으로만 이수 가능(사회복지사 자격증 취득 가능)
7. 바이오시스템대학 신입생은 서울 본교 소속이며, 바이오메디융합캠퍼스(일산)에서 수업함을 원칙으로 함

## 5. 전형일정

군	구분	대 상	일 정	비 고
공통	원서접수		2011. 12. 22(목) 09:00 ~ 12. 27(화) 17:00	<ul style="list-style-type: none"> <li>● 인터넷 원서접수                             <ul style="list-style-type: none"> <li>▷ 진학사(<a href="http://www.jinhakapply.com">www.jinhakapply.com</a>) : 동국대학교 서울캠퍼스 선택</li> <li>▷ 유웨이(<a href="http://www.uwayapply.com">www.uwayapply.com</a>) : 동국대학교 서울캠퍼스 선택</li> </ul> </li> </ul>
	서류제출		2011. 12. 29(목) 17:00까지	<ul style="list-style-type: none"> <li>● 접수처 : 동국대학교 입학관리실(학술관 1층)</li> <li>● 제출마감일자 등기우편 소인까지 유효</li> </ul>
가군	실기 고사	연극학부(실기)	2012. 1. 7(토) ~ 1. 12(목)	<ul style="list-style-type: none"> <li>● 지원자 수에 따라 실기고사일이 조정될 수 있음</li> <li>● 고사시간, 고사장, 준비물, 유의사항 등을 본교 홈페이지(<a href="http://www.dongguk.edu">www.dongguk.edu</a>) 공지사항에서 반드시 확인 바람 (2011. 12. 30(금) 안내 예정)</li> </ul>
		합격자 발표	2012. 1. 27(금) 예정	<ul style="list-style-type: none"> <li>● 본교 홈페이지(<a href="http://www.dongguk.edu">www.dongguk.edu</a>) 및 자동응답안내(ARS)를 이용하여 합격 및 예비순위자 대상여부를 반드시 확인 바람</li> </ul>
나군	실기 고사	체육교육과	2012. 1. 16(월) ~ 1. 18(수)	<ul style="list-style-type: none"> <li>● 지원자 수에 따라 실기고사일이 조정될 수 있음</li> <li>● 고사시간, 고사장, 준비물, 유의사항 등을 본교 홈페이지(<a href="http://www.dongguk.edu">www.dongguk.edu</a>) 공지사항에서 반드시 확인 바람 (2012. 1. 4(수) 안내 예정)</li> </ul>
		문예창작학과	2012. 1. 16(월) 10:00 ~ 12:30	
		미술학부	2012. 1. 18(수) 09:00 ~ 13:00	
		합격자 발표	2012. 1. 27(금) 예정	<ul style="list-style-type: none"> <li>● 본교 홈페이지(<a href="http://www.dongguk.edu">www.dongguk.edu</a>) 및 자동응답안내(ARS)를 이용하여 합격 및 예비순위자 대상여부를 반드시 확인 바람</li> </ul>
공통	최초합격자 등록		2012. 2. 8(수) ~ 2. 10(금)	
	충원합격자 발표		2012. 2. 11(토) ~ 2. 22(수) 21:00	



## 6. 지원자격

구분	지원자격
가군 / 나군	<ul style="list-style-type: none"> <li>▶ 고등학교 졸업자 또는 2012년 2월 졸업예정자, 법령에 의하여 이와 동등 이상의 학력이 있다고 인정되는 자로서,</li> <li>▶ 고등학교에서 이수한 교과계열(인문/자연/예체능)과 관계없이 본교 모집단위별로 요구하는 2012학년도 대학수학능력시험 반영 영역에 응시하여 성적을 취득한 자</li> </ul>
가군 특별	<ul style="list-style-type: none"> <li>▶ 국내 고등학교 졸업자 또는 2012년 2월 졸업예정자로서,</li> <li>▶ 고등학교에서 이수한 교과계열(인문/자연/예체능)과 관계없이 본교 모집단위별로 요구하는 2012학년도 대학수학능력시험 반영 영역에 응시하여 성적을 취득한 자</li> <li>▶ 행정구역상 읍·면(광역시·도, 도·농 통합시의 관할구역 안에 두는 읍·면 포함)에 소재하는 고등학교에서 전 교육과정을 이수(예정)하고, 고등학교 재학기간 중 본인 및 부·모 모두가 <b>농어촌 지역(행정구역상 읍·면)</b>에 거주한 자로서 학교장의 「농어촌 거주사실 확인서」를 받은 자</li> <li>▶ 2개 이상의 학교에 재학한 경우 해당 학교 모두가 읍·면 지역에 소재하여야 하되, 동일한 읍·면 지역은 아니어도 됨</li> <li>▶ 부·모·학생의 거주지와 학교 소재지가 동일한 농어촌 지역이 아니어도 됨</li> <li>▶ <b>읍·면 소재 고등학교 재학기간과 농어촌지역 거주기간이 일치하여야 함</b> (행정구역 개편으로 인한 경우는 <b>고등학교 입학 당시의 행정구역단위를 기준으로 적용함</b> - 관련 증빙서류를 별도로 제출하여야 함)</li> <li>▶ 고등학교 재학기간 중 부·모·학생 중 1인이 단 하루라도 주민등록상 거주지가 농어촌(행정구역상 읍·면)지역이 아닌 곳으로 변경된 경우는 지원할 수 없음</li> <li>▶ 읍·면 소재 특수목적고(과학고, 외국어고, 국제고, 예술고, 체육고 등) 및 자립형 사립고, 전문계고교출신자(단, 종합고 “보통과” 출신자는 지원 가능)와 고등학교졸업학력검정고시 합격자는 지원할 수 없음</li> <li>▶ 상기 모든 조항의 읍·면 지역에는 도서·벽지 교육진흥법 제2조에 해당하는 지역도 포함됨</li> </ul>

구 분		지 원 자 격										
가군 특별	전문계고교 출신자	<ul style="list-style-type: none"> <li>▣ 국내 전문계 고등학교 졸업자 또는 2012년 2월 졸업예정자로서,</li> <li>▣ 본교 모집단위별로 요구하는 2012학년도 대학수학능력시험 반영 영역에 응시하여 성적을 취득하고, 고교계열과 지원 모집단위가 동일계열(교육청 등록 전문계 고교계열 기준)이어야 함  <ul style="list-style-type: none"> <li>※ 단, 종합고 “보통과” 출신자와 평생교육법에 의한 학력인정학교 출신자는 지원 불가</li> </ul> </li> <li>▣ 전문계고교출신자 특별전형 지원자는 모두 학교장의 「동일계열확인서」를 제출하여야 함</li> <li>▣ 상업/공업/가사/농업계열 이외의 전문계고교출신자이거나, 지원자의 출신학과 계열과 지원 가능 모집단위의 계열이 상이한 경우, 이수한 과목 중 2개 이상이 해당 모집단위와 관련이 있다고 인정하는 학교장의 「동일계열확인서」를 제출하면 지원 가능함  <ul style="list-style-type: none"> <li>※ 전문계고교출신자 특별전형 지원자격 여부는 본교 입학전형관리위원회에서 최종 판단하며, 부적격자는 불합격 처리함</li> </ul> </li> </ul> <p>※ 동일계열 인정범위</p> <table border="1" style="width: 100%; border-collapse: collapse;"> <thead> <tr> <th style="width: 20%;">계열구분</th> <th>지원가능 모집단위</th> </tr> </thead> <tbody> <tr> <td>상업계열</td> <td>경제학전공, 국제통상학전공, 경영학부, 컴퓨터공학전공, 정보통신공학전공, 영화영상학과, 멀티미디어공학과, 광고홍보학과</td> </tr> <tr> <td>공업계열</td> <td>전자전기공학부, 컴퓨터공학전공, 정보통신공학전공, 건설환경공학과, 화공생물공학과, 기계로봇에너지공학과, 건축공학부, 산업시스템공학과, 멀티미디어공학과</td> </tr> <tr> <td>가사계열</td> <td>경제학전공, 국제통상학전공, 경영학부, 생명과학과, 바이오환경과학과, 식품생명공학과</td> </tr> <tr> <td>농업계열</td> <td>생명과학과, 바이오환경과학과, 식품생명공학과</td> </tr> </tbody> </table>	계열구분	지원가능 모집단위	상업계열	경제학전공, 국제통상학전공, 경영학부, 컴퓨터공학전공, 정보통신공학전공, 영화영상학과, 멀티미디어공학과, 광고홍보학과	공업계열	전자전기공학부, 컴퓨터공학전공, 정보통신공학전공, 건설환경공학과, 화공생물공학과, 기계로봇에너지공학과, 건축공학부, 산업시스템공학과, 멀티미디어공학과	가사계열	경제학전공, 국제통상학전공, 경영학부, 생명과학과, 바이오환경과학과, 식품생명공학과	농업계열	생명과학과, 바이오환경과학과, 식품생명공학과
	계열구분	지원가능 모집단위										
상업계열	경제학전공, 국제통상학전공, 경영학부, 컴퓨터공학전공, 정보통신공학전공, 영화영상학과, 멀티미디어공학과, 광고홍보학과											
공업계열	전자전기공학부, 컴퓨터공학전공, 정보통신공학전공, 건설환경공학과, 화공생물공학과, 기계로봇에너지공학과, 건축공학부, 산업시스템공학과, 멀티미디어공학과											
가사계열	경제학전공, 국제통상학전공, 경영학부, 생명과학과, 바이오환경과학과, 식품생명공학과											
농업계열	생명과학과, 바이오환경과학과, 식품생명공학과											
특수교육 대상자	<ul style="list-style-type: none"> <li>▣ 고등학교 졸업자 또는 2012년 2월 졸업예정자, 법령에 의하여 이와 동등 이상의 학력이 있다고 인정되는 자로서,</li> <li>▣ 고등학교에서 이수한 교과계열(인문/자연/예체능)과 관계없이 본교 모집단위별로 요구하는 2012학년도 대학수학능력시험 반영 영역에 응시하여 성적을 취득한 자</li> <li>▣ 원서접수 마감일 기준 장애인복지법 제32조에 의해 장애인 등록이 되어 있는 자 또는 국가유공자 등 예우 및 지원에 관한 법률 제4조 및 제6조 등에 의한 상이등급자로 국가보훈처에 등록되어 있는 자</li> <li>▣ 대학수학능력시험 언어와 외국어영역 모두 3등급 이내인 자</li> </ul>											

## 7. 제출서류 및 제출방법

구 분		제 출 서 류
일반전형	전 모집단위	1. <b>학교생활기록부 온라인 제공 동의자는 원서접수 후 서류를 제출할 필요 없음</b> 2. 학교생활기록부 온라인 제공에 동의하지 않거나, 학교생활기록부를 온라인으로 제공하지 않는 고교 출신자, 2006년 2월 이전 졸업자는 입학원서 및 학교생활기록부(학교장 직인 날인) 각 1부 3. 검정고시 합격자는 입학원서 및 검정고시 합격증 사본 각 1부 4. 외국고교 출신자는 입학원서 및 고교졸업(예정)증명서 각 1부
	연극학부 (실기)	1. <b>학교생활기록부 온라인 제공 동의자는 원서접수 후 서류를 제출할 필요 없음</b> 2. 학교생활기록부 온라인 제공에 동의하지 않거나, 학교생활기록부를 온라인으로 제공하지 않는 고교 출신자, 2006년 2월 이전 졸업자는 입학원서 및 학교생활기록부(학교장 직인 날인) 각 1부 * <b>비교내신 희망자도 2에 해당하는 자는 입학원서 및 학교생활기록부를 제출하여야 함</b> 3. 검정고시 합격자는 입학원서 및 검정고시 합격증 사본 각 1부 4. 외국고교 출신자는 입학원서 및 고교졸업(예정)증명서 각 1부
가군	농어촌	1. 입학원서 1부 2. 학교생활기록부 온라인 제공에 동의하지 않거나, 학교생활기록부를 온라인으로 제공하지 않는 고교 출신자, 2006년 2월 이전 졸업자는 학교생활기록부(학교장 직인 날인) 1부 * 학교생활기록부 온라인 제공 동의자는 학교생활기록부를 제출할 필요 없음 3. 농어촌 거주사실 확인서(소정양식) 1부 4. 부·모·지원자의 주민등록초본(주소변경사항 기재) 각 1부 5. 가족관계증명서(지원자 기준) 1부 ※ 별도로 가족관계 확인이 필요한 경우 이를 확인할 수 있는 관계서류(주민등록등본, 기본증명서, 재적등본, 혼인관계증명서, 말소자초본 등) 추가 제출
	특별전형 전문계고교 출신자	1. 입학원서 1부 2. 학교생활기록부 온라인 제공에 동의하지 않거나, 학교생활기록부를 온라인으로 제공하지 않는 고교 출신자, 2006년 2월 이전 졸업자는 학교생활기록부(학교장 직인 날인) 1부 * 학교생활기록부 온라인 제공 동의자는 학교생활기록부를 제출할 필요 없음 3. 동일계열확인서(소정양식-학교장 직인 날인) 1부
	특수교육 대상자	1. 입학원서 1부 2. 학교생활기록부 온라인 제공에 동의하지 않거나, 학교생활기록부를 온라인으로 제공하지 않는 고교 출신자, 2006년 2월 이전 졸업자는 학교생활기록부(학교장 직인 날인) 1부 * 학교생활기록부 온라인 제공 동의자는 학교생활기록부를 제출할 필요 없음 3. 검정고시 합격자는 검정고시 합격증 사본 1부 4. 외국고교 출신자는 고교졸업(예정)증명서 1부 5. 장애인증명서 또는 장애인등록증 사본 1부 6. 상이등급이 기재된 국가유공자증명서(해당자만 제출) 1부 7. 장애 중별 및 등급이 기재되어 있는 대학진학용 진단서 1부 (최근 3개월 이내에 종합병원 이상에서 발급)
나군	전 모집단위	1. <b>학교생활기록부 온라인 제공 동의자는 원서접수 후 서류를 제출할 필요 없음</b> 2. 학교생활기록부 온라인 제공에 동의하지 않거나, 학교생활기록부를 온라인으로 제공하지 않는 고교 출신자, 2006년 2월 이전 졸업자는 입학원서 및 학교생활기록부(학교장 직인 날인) 각 1부 * <b>비교내신 희망자도 2에 해당하는 자는 입학원서 및 학교생활기록부를 제출하여야 함</b> 3. 검정고시 합격자는 입학원서 및 검정고시 합격증 사본 각 1부 4. 외국고교 출신자는 입학원서 및 고교졸업(예정)증명서 각 1부
제출방법		1. 지원자 중 서류제출 대상자는 인터넷 원서접수 후 입학원서를 출력하여 제출서류와 함께 등기우편 또는 택배로 송부하거나 직접 방문제출하여야 함 2. 제출기한 : 2011. 12. 29(목) 17:00까지(접수마감일자 등기우편 소인까지 유효) 3. 제출장소 : 우) 100-715 서울시 중구 필동 3가 26 동국대학교 입학처 입학관리실(학술관 1층) 4. 유의사항 : 우편 및 택배로 제출한 서류의 도착여부를 서류제출 마감일 이후에 본교 홈페이지에서 반드시 확인하기 바라며, 우편배달 사고 등 기타 사유로 기일 내에 도착하지 않은 서류는 본교에서 책임지지 않음

\* 외국고교 출신자 중 최종합격자는 2012. 2. 28(화)까지 입학관리실로 외국에서 발행된 졸업증명서에 대하여 해당국가의 정부기관에서 「아포스티유확인서」를 발급받아 제출하거나, 해당국가의 한국영사관에서 「영사확인서」를 발급받아 제출하여야 하며, 미제출 시 합격을 취소함

## 8. 전형방법

### 가. 전형별 반영요소 및 반영비율

모집군 및 전형유형		구 분	반영비율			
			수능	학생부	실기	
가군	일반	인문계열/자연계열/영화영상학과/연극학부(이론)	100%	-	-	
		연극학부(실기)	30%	30%	40%	
	특별	농어촌/전문계고교출신자/특수교육대상자	100%	-	-	
나군	일반	인문계열/자연계열/영화영상학과	우선선발	100%	-	-
			일반선발	70%	30%	-
		체육교육과/미술학부/문예창작학과	40%	20%	40%	

### 나. 대학수학능력시험 성적 반영영역 및 반영비율

구 분	반영영역 및 반영비율							비 고	
	언어	수리 '가'	수리 '나'	외국어	사회탐구	과학탐구	제2외국어 / 한문		직업탐구
인문계열	30%	20%(택1)		35%	15%(택1)			<input checked="" type="checkbox"/>	
자연계열 I	10%	35%	<input checked="" type="checkbox"/>	35%	<input checked="" type="checkbox"/>	20%		<input checked="" type="checkbox"/>	
자연계열 II	10%	35%(택1)		35%	<input checked="" type="checkbox"/>	20%		<input checked="" type="checkbox"/>	수리 '가' 가중치 부여
자연계열 III	10%	35%(택1)		35%	20%(택1)			<input checked="" type="checkbox"/>	
예체능계열 I	30%	<input checked="" type="checkbox"/>		30%	40%(택1)				
예체능계열 II	30%	20%(택1)		35%	15%(택1)				

자연계열 I	이과대학, 공과대학(컴퓨터공학전공, 정보통신공학전공 제외), 수학교육과
자연계열 II	바이오시스템대학, 정보통신공학전공, 멀티미디어공학과
자연계열 III	컴퓨터공학전공, 가정교육과
예체능계열 I	체육교육과, 미술학부, 연극학부(실기), 문예창작학과
예체능계열 II	영화영상학과, 연극학부(이론)

#### ※ 수리 '가' 형 가중치

○ 3% : 가정교육과 / 10% : 컴퓨터공학전공, 정보통신공학전공, 멀티미디어공학과 / 15% : 바이오시스템대학

#### ※ 계열 및 모집단위별로 지정한 반영영역의 표준점수를 다음의 방법으로 반영

- 언어/수리/외국어 영역 : 수능성적표에 기재된 표준점수를 그대로 반영
- 탐구 영역 및 제2외국어/한문 : 백분위를 활용한 변환표준점수를 반영  
- 변환표준점수는 대학수학능력시험 성적 발표 이후 본교 입학안내 홈페이지( [ipsi.dongguk.edu](http://ipsi.dongguk.edu) )에 공지

#### ※ 전형유형 및 계열별로 지정된 반영영역의 성적이 모두 존재하여야 함

#### ※ 탐구영역 반영방법

- 변환표준점수 상위 2과목 성적 반영
- 제2외국어/한문 과목의 변환표준점수가 탐구영역 2과목의 변환표준점수와 비교하여 우수한 경우 탐구영역 1과목의 변환표준점수와 자동대체 반영(단, 인문계열/컴퓨터공학전공/가정교육과/예체능계열만 해당)
- 전문계고교출신자 특별전형은 인문 및 자연계열 모집단위에서도 탐구영역에 직업탐구가 포함

#### ※ 본교 모집단위별로 요구하는 수능반영 영역에 응시하고 성적을 취득한 학생은 고등학교에서 이수한 교과계열(인문/자연/예체능)과 관계없이 지원 가능

**다. 학교생활기록부 반영교과 및 반영총점**

군	구 분	반영교과					반영총점 (1,000점 만점)
		국어	영어	수학	사회	과학	
가군	연극학부(실기)	V	V	-	-	-	300
나군	인문계열/영화영상학과	V	V	V	V	-	300
	자연계열	V	V	V	-	V	300
	체육교육과/미술학부/문예창작학과	V	V	-	-	-	200

- 전형유형 및 계열별로 지정한 반영교과에 포함되는 전학년 과목 중에서 석차등급이 가장 높은 과목을 반영교과별로 3과목씩 선택하여 성적을 산출(단, 석차등급 표기방식이 아닌 경우는 과목별 석차, 이수자수 및 동점자수를 이용하여 석차 백분율을 구하고, 이를 석차등급으로 환산하여 적용)
  - 인문계열/자연계열/영화영상학과 : 반영교과별 상위 3과목 반영(총 12과목 반영)
  - 체육교육과/미술학부/연극학부(실기)/문예창작학과 : 반영교과별 상위 3과목 반영(총 6과목 반영)
- 일부 교과 성적 산출대상 과목이 부족한 경우는 다음의 순서에 따라 우수한 과목의 성적을 대체 반영
  - 인문계열/영화영상학과 : 영어 > 국어 > 수학 > 사회
  - 자연계열 : 수학 > 영어 > 국어 > 과학
  - 체육교육과/미술학부/연극학부(실기)/문예창작학과 : 국어 > 영어

※ 예 : 사회 교과 성적이 부족한 인문계열 모집단위 지원자의 경우 사회 교과를 대신하여 영어, 국어, 수학 교과의 순서대로 우수한 과목의 성적을 반영함. 단, 기반영 과목 성적은 중복 반영하지 않음
- 교과별/학년별 반영비율과 각 과목별 이수단위는 적용하지 않음

**라. 예체능계열 실기고사 종목 및 전형방법**

(1) 연극학부 - '가' 군

구 분	종 목 내 용		반영비율
지정작품	안톤체홉 作 「벚꽃동산」	지정된 작품에서 한 장면을 선택하여 2분 이내로 실연	25%
작품이해력	지정작품의 실연을 통해 작품 분석 및 해석능력을 평가하거나 질의·응답을 통해서 평가		25%
즉흥연기	제시된 대사로부터 시작해서 1분 이내의 이야기로 구성하여 즉흥적으로 연기		25%
특 기	지망 전공분야를 포함한 연극예술과 관련있는 것으로 2분 이내로 실연 단, 뮤지컬전공 지망자는 뮤지컬 작품 중에서 한 곡을 선정하여 2분 이내에 노래함		25%

(2) 미술학부 - '나' 군

종 목	정물소요	규 격	시간	비 고
불교미술 전공	정물소요	켄트지 3절지	4시간	정물과 사진이미지 함께 제시
한국화 전공	정물(수목 또는 담채)	옥당지(70cm X 90cm)		
서양화 전공	정물(수채화)	켄트지 3절지		정물만 제시
조소 전공	주제가 있는 인체 자유 두상	점토 40kg		-

※ 정물은 고사 당일 추천하여 채택되며, 모집요강에 미리 안내하지 않음

※ 실기도구 중 켄트지, 옥당지, 담요(한국화), 점토, 이젤은 본교에서 준비하며, 이외의 실기도구는 본인이 지참하여야 함

(3) 문예창작학과 - '나' 군

종 목	시간	내 용
운문 또는 산문	150분	<ul style="list-style-type: none"> <li>● 시제는 고사 당일 제시함</li> <li>● 표현력, 창의력, 정서법 등을 종합적으로 평가함</li> <li>● 원고분량                         <ul style="list-style-type: none"> <li>- 운문 : 제한 없음</li> <li>- 산문 : 2,000자 이내(답안지 1장으로만 작성)</li> </ul> </li> </ul>

(4) 체육교육과 - '나' 군

□ 실기고사 종목별 실시방법

종 목	자세 및 동작
배근력 검사	<ol style="list-style-type: none"> <li>① 운동화/양말을 벗고, 전자측정기의 발판 위의 계기판을 사이로 하여 양쪽 발바닥을 밑면에 밀착시켜 양쪽 발가락 끝을 발판 앞 선과 일치시킨다.</li> <li>② 발뒤꿈치→엉덩이는 수직으로, 엉덩이로부터 30도 앞으로 후두부분 끝까지[뒷머리 끝부분] 굽게 굽혀 양쪽 무릎과 팔꿈치를 펴고, 양쪽 손바닥을 몸쪽 방향으로 하여 전자측정기의 손잡이를 잡으면, 그 연결고리를 감독관이 계기판 장치에 연결한다.                         <ul style="list-style-type: none"> <li>▶ 30도 앞으로 굽히기는 각도보조기를 이용하며, 밑면은 발뒤꿈치에 닿게 하고, 신장에 따라 조절함.</li> </ul> </li> <li>③ 감독관의 “시작” 구령과 함께 굽힌 상체를 일으키면서 최대한 당기면 자동계측 된다.</li> <li>④ 상체를 일으킬 때에 양쪽 팔꿈치와 무릎을 굽힐 경우 파울로 기록한다.</li> <li>⑤ 연속 2회 시기를 부여하여 그 중 좋은 기록을 점수화한다. 단, 각 파울 행위는 1회 시도로 간주하며, 2회 모두 파울일 경우 최저점수(기본점수)를 부여한다.</li> <li>⑥ 그 전자표시 결과를 감독관이 기록하면 본인이 확인 후 서명한다.</li> </ol>
앞아랫몸 앞으로굽히기	<ol style="list-style-type: none"> <li>① 운동화/양말을 벗고, 전자측정기의 받침판에 앉아 양쪽 무릎을 편 다음, 양쪽 발을 마주 붙이되 뒤꿈치를 받침판에 닿게 하여 양쪽 발바닥을 발판에 밀착시킨다.                         <ul style="list-style-type: none"> <li>▶ 양쪽 다리에 고정밴드 이용</li> </ul> </li> <li>② 감독관의 “시작” 구령과 함께 상체를 앞으로 굽히면서 양쪽의 손바닥이 아래쪽으로 향하도록 하고, 양쪽 가운데 손가락 끝이 계측기에 동시에 닿게 하여 천천히 최대한 밀어주면 자동계측 된다.</li> <li>③ 시행 시 반동 또는 무릎을 굽히거나 양쪽 가운데 손가락 끝이 동시에 닿지 않을 경우 파울로 기록한다.</li> <li>④ 연속 2회 시기를 부여하여 그 중 좋은 기록을 점수화한다. 단, 각 파울 행위는 1회 시도로 간주하며, 2회 모두 파울일 경우 최저점수(기본점수)를 부여한다.</li> <li>⑤ 그 전자표시 결과를 감독관이 기록하면 본인이 확인 후 서명한다.</li> </ol>

제자리 멀리뛰기	<ul style="list-style-type: none"> <li>① 운동화를 착용하고, 전자측정기의 출발선을 밟지 않으며, 양쪽 신발바닥을 밀착시켜 안정된 준비 자세로 선다.</li> <li>② 감독관의 “시작” 구령과 함께 최대한 멀리 뛰며, 착지점은 신체의 가장 뒷부분으로 하여 자동계측 된다.</li> <li>③ 이중도약이나 착지 후, 측정기의 규격선을 벗어날 경우 파울로 기록한다.</li> <li>④ 연속 2회 시기를 부여하여 그 중 좋은 기록을 점수화한다. 단, 각 파울 행위는 1회 시도로 간주 하며, 2회 모두 파울일 경우 최저점수(기본점수)를 부여한다.</li> <li>⑤ 그 전자표시 결과를 감독관이 기록하면 본인이 확인 후 서명한다.</li> </ul>
중량메고 달리기	<ul style="list-style-type: none"> <li>① 운동화를 착용하고 중량(모래주머니)[남자 20kg, 여자 10kg]을 멘다음 전자출발감응선으로부터 1m 후방의 준비선에 선다.</li> <li>② 감독관의 “출발” 구령과 함께 전자출발감응선을 통과하여 대각선 방향으로 20m거리를 달려 반환점을 돈 후 직선방향으로 20m거리를 달려 전자종료감응선을 통과하면 자동계측 된다. [총 40m]</li> <li>③ 중량(모래주머니)을 바닥에 떨어뜨리거나, 달리는 중에 넘어질 경우 파울로 기록한다.</li> <li>④ 시행시기는 1회만 부여하며, 파울일 경우 1회로 간주하여 최저점수(기본점수)를 부여한다.</li> <li>⑤ 그 전자표시 결과를 감독관이 기록하면 본인이 확인 후 서명한다.</li> </ul>

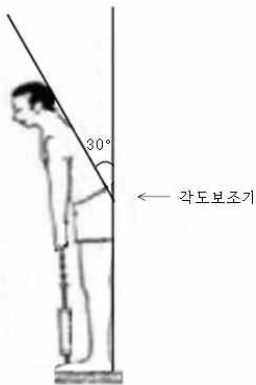
□ 실기고사 종목별 채점기준(총 400점 만점)

종 목	구분	1등급	2등급	3등급	4등급	5등급	6등급	7등급	8등급	9등급	10등급	11등급
		배점	100점	96점	92점	88점	84점	80점	76점	72점	68점	64점
배근력 검사 (단위 : Kg)	남자	191이상	181~190	171~180	161~170	151~160	141~150	131~140	121~130	111~120	101~110	100이하
	여자	141이상	131~140	121~130	111~120	101~110	91~100	81~90	71~80	61~70	51~60	50이하
앉아윗몸 앞으로굽히기 (단위 : cm)	남자	28.0 이상	26.0 ~27.9	24.0 ~25.9	22.0 ~23.9	20.0 ~21.9	18.0 ~19.9	16.0 ~17.9	14.0 ~15.9	12.0 ~13.9	10.0 ~11.9	9.9 이하
	여자	32.0 이상	30.0 ~31.9	28.0 ~29.9	26.0 ~27.9	24.0 ~25.9	22.0 ~23.9	20.0 ~21.9	18.0 ~19.9	16.0 ~17.9	14.0 ~15.9	13.9 이하
제자리 멀리뛰기 (단위 : cm)	남자	285이상	280~284	275~279	270~274	265~269	260~264	255~259	250~254	245~249	240~244	239이하
	여자	245이상	240~244	235~239	230~234	225~229	220~224	215~219	210~214	205~209	200~204	199이하
중량메고 달리기 (단위 : 초)	공통 (남/여)	6.79 이하	6.80 ~7.09	7.10 ~7.39	7.40 ~7.69	7.70 ~7.99	8.00 ~8.29	8.30 ~8.59	8.60 ~8.89	8.90 ~9.19	9.20 ~9.49	9.50 이상

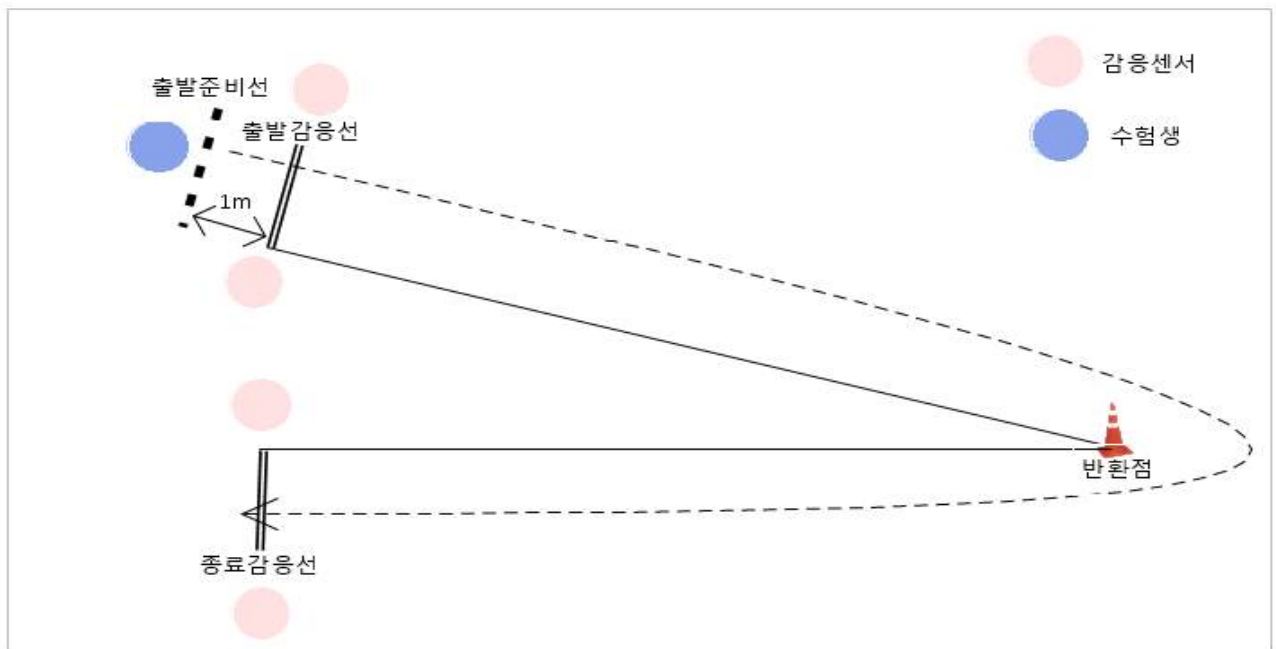
□ 실기고사 순서도

「 1. 배근력 검사 → 2. 앉아서윗몸앞으로굽히기 → 3. 제자리멀리뛰기 → 4. 중량메고달리기 」

1. 배근력 검사	2. 앉아서윗몸앞으로굽히기	3. 제자리멀리뛰기
-----------	----------------	------------



4. 중량메고달리기
------------





## 9. 사정원칙

가. 모집단위별로 전형요소별 점수를 합산하여 총점 성적순으로 선발하며, 동점자 발생 시 아래의 동점자 처리기준을 적용

구 분		동점자 처리기준
가군	인문계열/영화영상학과/연극학부(이론)	1. 수능성적 외국어영역 환산점수 상위자 2. 수능성적 언어영역 환산점수 상위자 3. 수능성적 수리영역 환산점수 상위자
	자연계열	1. 수능성적 수리영역 환산점수 상위자 2. 수능성적 외국어영역 환산점수 상위자 3. 수능성적 언어영역 환산점수 상위자
	연극학부(실기)	1. 수능성적 외국어영역 환산점수 상위자 2. 수능성적 언어영역 환산점수 상위자 3. 수능성적 탐구영역 환산점수 상위자 4. 실기고사 성적 상위자
나군	인문계열/영화영상학과	1. 수능성적 외국어영역 환산점수 상위자 2. 수능성적 언어영역 환산점수 상위자 3. 수능성적 수리영역 환산점수 상위자 4. 수능성적 탐구영역 환산점수 상위자
	자연계열	1. 수능성적 수리영역 환산점수 상위자 2. 수능성적 외국어영역 환산점수 상위자 3. 수능성적 언어영역 환산점수 상위자 4. 수능성적 탐구영역 환산점수 상위자
	체육교육과/미술학부/문예창작학과	1. 수능성적 외국어영역 환산점수 상위자 2. 수능성적 언어영역 환산점수 상위자 3. 수능성적 탐구영역 환산점수 상위자 4. 실기고사 성적 상위자

- 나. 최종단계까지 동점자가 발생할 경우 모집인원 정원유동제를 적용하여 모두 합격 처리
  - 단, 정원외 특별전형(농어촌/전문계고교출신자/특수교육대상자)은 제외
- 다. 본교 모집단위별 수능반영영역과 수험생이 응시한 수능영역이 다른 경우 또는 모집단위별 수능반영영역 중 1개 영역이라도 응시하지 않은 경우 사정대상에서 제외하여 불합격 처리
- 라. 실기고사 미응시자, 제출서류 미제출자 및 지원자격 미달자는 사정대상에서 제외하여 불합격 처리
- 마. 입학원서의 허위 기재, 불법·부정행위 및 기타 부정한 방법으로 합격 또는 입학한 자는 입학한 후라도 합격 또는 입학을 모두 취소
- 바. 대학입학 전형성적이 본교가 설정한 기준보다 현저하게 부족하여 대학수학능력이 불충분하다고 판단되는 자는 모집인원에 관계없이 입학 불허할 수 있음
- 사. 기타 명시되지 않은 사항은 본교 신입생 전형절차 및 입학전형관리위원회의 결정에 따름

## 10. 대학수학능력시험 성적 반영 및 산출방법

### 가. 반영방법

- (1) 계열 및 모집단위별로 지정한 반영영역의 표준점수를 다음의 방법으로 반영
  - 언어/수리/외국어 영역 : 수능성적표에 기재된 표준점수를 그대로 반영
  - 탐구 영역 및 제2외국어/한문 : 백분위를 활용한 변환표준점수를 반영
    - ※ 변환표준점수는 대학수학능력시험 성적 발표 이후 본교 입학안내 홈페이지([ipsi.dongguk.edu](http://ipsi.dongguk.edu))에 공지
- (2) 전형유형 및 계열별로 지정된 반영영역의 성적이 모두 존재하여야 함
- (3) 탐구영역 반영방법
  - 변환표준점수 상위 2과목의 성적을 반영
  - 제2외국어/한문 과목의 변환표준점수가 탐구영역 2과목의 변환표준점수와 비교하여 우수한 경우 탐구영역 1과목의 변환표준점수와 자동대체 반영 (단, 인문계열/컴퓨터공학전공/가정교육과/예체능계열만 해당)
  - 전문계고교출신자 특별전형은 인문 및 자연계열 모집단위에서도 탐구영역에 직업탐구가 포함

### 나. 산출방법

- (1) 언어/수리/외국어영역 환산점수  
: (해당영역 표준점수 ÷ 200) X 반영총점 X 계열별 영역 반영비율
- (2) 수리 '가' 가중치 부여 시 환산점수  
(바이오시스템대학/컴퓨터공학전공/정보통신공학전공/가정교육과/멀티미디어공학과만 해당)  
: ((수리영역 표준점수 X (1 + 수리 '가' 가중치)) ÷ 200) X 반영총점 X 계열별 영역 반영비율
- (3) 탐구영역 환산점수  
: (∑(탐구영역 과목별 변환표준점수) ÷ 200) X 반영총점 X 계열별 영역 반영비율

#### ○ 반영총점

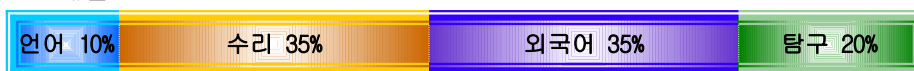
구 분		반영총점(1,000점 만점)	
가군	인문계열/자연계열/영화영상학과/연극학부(이론)	1,000	
	연극학부(실기)	300	
나군	인문계열/자연계열/영화영상학과	수능우선선발	1,000
		일반선발	700
	체육교육과/미술학부/문예창작학과		400

#### ○ 계열별 영역 반영비율

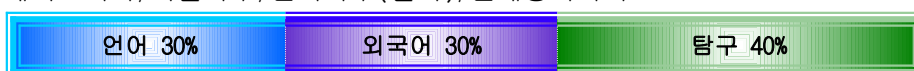
- 인문계열/영화영상학과/연극학부(이론)



- 자연계열



- 체육교육과/미술학부/연극학부(실기)/문예창작학과



○ 수리 ‘가’ 가중치

(바이오시스템대학/컴퓨터공학전공/정보통신공학전공/가정교육과/멀티미디어공학과만 해당)

- 3% : 가정교육과
- 10% : 컴퓨터공학전공/정보통신공학전공/멀티미디어공학과
- 15% : 바이오시스템대학

※ 각 환산점수 산출 시 소수점 넷째자리에서 반올림하여 적용(예 : 298.7836 → 298.784)

※ 수리 ‘가’ 가중치가 부여되는 자연계열 모집단위의 경우 총 환산점수가 만점 초과 시 만점으로 적용  
(나군 의생명공학과 지원자의 예 : 701.760 → 700.000)

**다. 산출방법의 예**

(1) 가군 인문계열 지원자의 예

반영영역	언어	수리	외국어	사회탐구1	사회탐구2
표준점수	129	142	132		
백분위				100	99
변환표준점수				74.22	71.59

(가) 언어영역 환산점수 :  $(129 \div 200) \times 1,000 \times 0.3 = 193.500$

(나) 수리영역 환산점수 :  $(142 \div 200) \times 1,000 \times 0.2 = 142.000$

(다) 외국어영역 환산점수 :  $(132 \div 200) \times 1,000 \times 0.35 = 231.000$

(라) 탐구영역 환산점수 :  $\{(74.22 + 71.59) \div 200\} \times 1,000 \times 0.15 = 109.358$

(마) 총 환산점수 :  $193.500 + 142.000 + 231.000 + 109.358 = 675.858$

(2) 나군 자연계열 의생명공학과 지원자의 예 (수리 ‘가’ 가중치 부여)

반영영역	언어	수리 ‘가’	외국어	과학탐구1	과학탐구2
표준점수	128	131	133		
백분위				100	98
변환표준점수				72.00	69.50

(가) 언어영역 환산점수 :  $(128 \div 200) \times 700 \times 0.1 = 44.800$

(나) 수리영역 환산점수 :  $((131 \times 1.15) \div 200) \times 700 \times 0.35 = 184.546$

(다) 외국어영역 환산점수 :  $(133 \div 200) \times 700 \times 0.35 = 162.925$

(라) 탐구영역 환산점수 :  $\{(72.00 + 69.50) \div 200\} \times 700 \times 0.2 = 99.050$

(마) 총 환산점수 :  $44.800 + 184.546 + 162.925 + 99.050 = 491.321$

※ 백분위를 활용한 탐구영역 변환표준점수표(예시)

백분위	사회탐구	과학탐구
100	74.22	72.00
99	71.59	70.25
98	69.72	69.50
97	68.69	67.89
96	68.22	66.25

## 11. 학교생활기록부 교과성적 반영 및 산출방법

### 가. 반영방법

- (1) 전형유형 및 계열별로 지정한 반영교과에 포함되는 전학년 과목 중에서 석차등급이 가장 높은 과목을 반영교과별로 3과목씩 선택하여 성적을 산출(단, 석차등급 표기방식이 아닌 경우는 과목별 석차, 이수자수 및 동점자수를 이용하여 석차 백분율을 구하고, 이를 석차등급으로 환산하여 적용)
  - 인문계열/자연계열/영화영상학과 : 반영교과별 상위 3과목 반영(총 12과목 반영)
  - 체육교육과/미술학부/연극학부(실기)/문예창작학과 : 반영교과별 상위 3과목 반영(총 6과목 반영)
- (2) 지정교과별 인정과목 선정 시 영어를 제외한 모든 교과는 학교생활기록부 상의 교과를 기준으로 적용하고, 영어관련 과목은 교과구분에 관계없이 모두 인정과목 선정 범위에 포함
- (3) 일부 교과의 성적 산출대상 과목이 부족한 경우는 다음의 순서에 따라 우수한 과목의 성적을 대체 반영
  - 인문계열/영화영상학과 : 영어 > 국어 > 수학 > 사회
  - 자연계열 : 수학 > 영어 > 국어 > 과학
  - 체육교육과/미술학부/연극학부(실기)/문예창작학과 : 국어 > 영어

※ 예 : 사회 교과 성적이 부족한 인문계열 모집단위 지원자의 경우 사회 교과를 대신하여 영어, 국어, 수학 교과의 순서대로 우수한 과목의 성적을 반영. 단, 기반영 과목 성적은 중복 반영하지 않음
- (4) 교과영역 구분이 없거나 교과명에 따른 구분이 어려운 경우, 과목명을 기준으로 반영
- (5) 교과별/학년별 반영비율과 각 과목별 이수단위는 적용하지 않음
- (6) 다음의 경우는 수능성적에 의한 비교내신성적을 산출하여 전학년 교과성적을 대체 반영
  - 검정고시출신자/외국고등학교과정 이수자
  - 학교생활기록부가 있어도 교과성적을 정상적으로 산출할 수 없는 자
  - 2011년 2월 이전 졸업자 중 비교내신 희망자

### 나. 산출방법

#### (1) 등급별 환산표

등급	1	2	3	4	5	6	7	8	9
등급점수	100	99.5	99	98.5	98	97	90	80	68

#### (2) 산출공식

(가) 환산점수 =  $\{(\sum \text{등급점수}) \div \text{반영과목수}\} \div \text{최대등급점수}(100\text{점}) \times \text{반영총점}$

(나) 소수점 넷째자리에서 반올림하여 적용함(예 : 98.7836 → 98.784)

##### ○ 반영총점

- 가군 : 연극학부(실기) 300점
- 나군 : 인문계열/자연계열/영화영상학과 300점, 체육교육과/미술학부/문예창작학과 200점

##### ○ 반영과목수

- 가군 : 연극학부(실기) 6과목
- 나군 : 인문계열/자연계열/영화영상학과 12과목, 체육교육과/미술학부/문예창작학과 6과목

#### (3) 졸업자의 석차등급 산출방법

(가) 석차백분율(%) 산출

- 동점자가 없는 경우 :  $(\text{석차} \div \text{이수자수}) \times 100$
- 동점자가 있는 경우 :  $\{[\text{석차} + ((\text{동점자수} - 1) \div 2)] \div \text{이수자수}\} \times 100$
- 소수점 셋째자리에서 반올림하여 적용함(예 : 18.786(%) → 18.79(%))

(나) 석차등급 적용

등급	1	2	3	4	5	6	7	8	9
등급비율(%)	4	7	12	17	20	17	12	7	4
누적비율(%)	4	11	23	40	60	77	89	96	100

(다) 석차백분율(%) 산출 및 석차등급 적용의 예(국어과목 : 18(6)/503)

- 석차백분율(%) :  $[\{18(\text{석차}) + ((6(\text{동점자수}) - 1) \div 2)\} \div 503(\text{이수자수})] \times 100 = 4.08(\%)$
- 석차등급 : 2등급

다. 학교생활기록부 교과성적 산출의 예

(1) 학교생활기록부

학년	교과	과목	석차등급	
			1학기	2학기
1	국어	국어	2	1
	수학	수학10	3	2
	사회	국사	1	1
	영어	영어10	2	3
2	국어	문학	1	2
	수학	수학 I	3	4
	사회	경제	1	2
	영어	영어 I	2	3
3	국어	문법	2	1
	수학	수학 II	2	1
	사회	법과사회	2	2
	영어	영어 II	1	1

(2) 교과성적

○ 나군 인문계열 지원자의 반영총점 예 :

$$\begin{aligned} & \{((100(\text{국어 1학년 2학기 1등급}) + 100(\text{문학 2학년 1학기 1등급}) + 100(\text{문법 3학년 2학기 1등급}) \\ & + 100(\text{영어II 3학년 1학기 1등급}) + 100(\text{영어II 3학년 2학기 1등급}) + 99.5(\text{영어10 1학년 1학기 2등급}) \\ & + 100(\text{수학II 3학년 2학기 1등급}) + 99.5(\text{수학10 1학년 2학기 2등급}) + 99.5(\text{수학II 3학년 1학기 2등급}) \\ & + 100(\text{국사 1학년 1학기 1등급}) + 100(\text{국사 1학년 2학기 1등급}) + 100(\text{경제 2학년 1학기 1등급})) \\ & \div 12) \div 100\} \times 300 = 299.625 \end{aligned}$$

○ 나군 문예창작학과 지원자의 반영총점 예 :

$$\begin{aligned} & \{((100(\text{국어 1학년 2학기 1등급}) + 100(\text{문학 2학년 1학기 1등급}) + 100(\text{문법 3학년 2학기 1등급}) \\ & + 100(\text{영어II 3학년 1학기 1등급}) + 100(\text{영어II 3학년 2학기 1등급}) + 99.5(\text{영어10 1학년 1학기 2등급})) \\ & \div 6) \div 100\} \times 200 = 199.833 \end{aligned}$$

**라. 학교생활기록부 교과성적에 대한 비교내신 대상자의 성적 산출방법**

(1) 비교내신성적 산출방법

- 본교 모집단위별 수능 반영영역 중 언어/외국어/수리영역의 백분위를 평균하여 산출  
(체육교육과/미술학부/연극학부(실기)/문예창작학과는 언어/외국어영역의 백분위를 평균하여 산출)
- 평균등급 산출 시 탐구영역의 백분위는 반영하지 않으며 수리 ‘가’에 대한 가중치 없음

(2) 비교내신성적 산출 환산표

평균백분위	인문계열/자연계열/ 영화영상학과/연극학부(실기)	체육교육과/미술학부/문예창작학과
92 이상	300.000	200.000
89 이상 ~ 92 미만	299.250	199.500
83 이상 ~ 89 미만	298.500	199.000
77 이상 ~ 83 미만	297.000	198.000
60 이상 ~ 77 미만	295.500	197.000
40 이상 ~ 60 미만	294.000	196.000
23 이상 ~ 40 미만	291.000	194.000
11 이상 ~ 23 미만	270.000	180.000
4 이상 ~ 11 미만	240.000	160.000
4 미만	204.000	136.000

## 12. 전형료 / 합격자 발표 및 등록

### 가. 전형료

구 분		전형료	비고
가군	인문계열/자연계열/영화영상학과/연극학부(이론)/특별전형	40,000원	인터넷 원서접수 수수료는 본교에서 부담
	연극학부(실기)	70,000원	
나군	인문계열/자연계열/영화영상학과	40,000원	
	문예창작학과	60,000원	
	체육교육과/미술학부	80,000원	

### 나. 합격자 발표 : 본교 홈페이지에 공지하며, 합격자에게 개별적으로 통보하지 않음

#### (1) 최초합격자 발표

- 가군 / 나군 : 2012. 1. 27(금) 예정
- 본교 홈페이지([www.dongguk.edu](http://www.dongguk.edu)) 공지
- 자동응답 안내전화(ARS) : (유료서비스) 060-700-2100 (동국대학교 코드 11)

#### (2) 유의사항

- 자동응답 안내전화(ARS)를 이용할 경우에는 시험번호를 정확하게 알아야 합격여부 확인이 가능
- 총원합격자 발표에 적용되는 예비순위도 본교 홈페이지([www.dongguk.edu](http://www.dongguk.edu))와 자동응답 안내전화(ARS)로 발표하므로 반드시 확인하기 바람

### 다. 등록금 납부 안내

(1) 최초합격자 납부기간 : 2012. 2. 8(수) ~ 2. 10(금) 16:00

(2) 납부장소 : 본교 지정은행

#### (3) 유의사항

- 합격통지서 및 등록금 고지서는 본교 홈페이지([www.dongguk.edu](http://www.dongguk.edu))에서 출력하여 사용하여야 하며 별도 교부 또는 발송하지 않음
- 등록방법에 대하여는 등록기간 이전에 본교 홈페이지([www.dongguk.edu](http://www.dongguk.edu))에 공지할 예정임
- 납부기간 내에 등록금을 납부하지 않을 경우 합격이 취소됨

### 13. 총원합격자 발표 / 등록포기 및 등록금 환불

#### 가. 총원합격자 발표 및 등록

구 분	1차	2차 ~ 최종
발표일	2012. 2. 11(토)	2012. 2. 14(화) ~ 2. 22(수) 21 : 00
발표방법	본교 홈페이지( <a href="http://www.dongguk.edu">www.dongguk.edu</a> ) 및 자동응답 안내전화(ARS)	개별통보

※ 각 차수별 등록기간은 총원합격 통보 시 안내

- 2차 ~ 최종 총원합격자는 휴일에도 총원합격 통보 및 등록이 진행될 예정이므로 휴일에도 등록금을 납부할 수 있는 방법(인터넷 및 폰뱅킹을 이용한 계좌이체, ATM 무통장입금 등)을 사전에 준비하기 바람
- 합격통지서 및 등록금 고지서는 학교에서 별도로 교부하지 않으며, 자세한 등록금 납부방법 및 합격자 유의사항은 본교 홈페이지([www.dongguk.edu](http://www.dongguk.edu))에서 반드시 확인하여야 함
- **연락두절된 예비순위자는 총원합격 통보대상에서 제외하고 불합격 처리**하므로, 원서접수 시 등록한 연락처가 변경된 자는 반드시 본교에 사전 통보하여야 하며, 예비순위자는 총원합격통보 종료일인 2012. 2. 22(수) 21:00까지 여행을 자제하고 연락 가능한 곳에서 총원합격통보를 기다리기 바람
- 합격자가 총원합격자 발표기간 중 다른 대학의 총원합격 통보를 받은 경우 합격자는 등록을 원하지 않는 대학에 대해 해당 대학 등록 포기의사를 즉시 전달하여야 함

#### 나. 등록포기 및 등록금 환불

구 분	내 용
대상	본교에 합격하여 등록하였으나 입학전형 기간이 다른 타 대학에 합격(총원합격 포함)하여 등록을 취소하고 환불받고자 하는 자 <b>※ 등록포기 시 이를 취소하거나 반복할 수 없으므로 유의하기 바람</b>
신청기간	2012. 2. 13(월) ~ 2. 22(수) 16:00 까지
신청방법(인터넷)	본교 홈페이지 공지사항에서 ‘등록포기 및 등록금 환불 신청’ 로그인 → 수험생 등록사항 확인 → 수험생 및 보호자 관련 정보 확인 → 환불신청 → 온라인 접수 및 처리 → 지정 계좌로 등록금 환불 완료

※ **필히 환불기간을 준수하기 바람**

※ 2012. 2. 23(목) 이후에 등록금을 환불받고자 하는 경우도 2012. 2. 22(수) 16:00까지 본교 홈페이지에서 등록포기를 신청하여야 함



## 14. 장학제도

### ▣ 교내장학

#### 1. 입학최우수장학

대 상	장학금액 및 지급기간	계속지급요건
수능성적 반영 영역 백분위의 평균 점수가 상위 4% 이내인 정시모집(가, 나군 통합) 합격자로서 인문, 자연, 예체능 계열별 수능성적 수석자	<ul style="list-style-type: none"> <li>▫ 입학금 100%, 수업료 100%,</li> <li>▫ 본교 일반대학원 석·박사과정 정규학기 수업료 100% 면제</li> <li>▫ 8학기</li> <li>▫ 기숙사 우선배정 및 기숙사비(학비보조) 지급(1년)</li> </ul>	<ul style="list-style-type: none"> <li>▫ 성적기준                             <ul style="list-style-type: none"> <li>- 평점평균 3.5 이상</li> <li>- 취득학점 15학점 이상</li> </ul> </li> <li>▫ 복원기회 : 1회</li> </ul>

※ 수능성적환산점수(1,000점 만점 기준) 적용. 단, 수리 '가' 형에 의한 가중치 비적용

※ 본교 일반대학원 정규학기 석·박사과정 수업료 면제는 학부 졸업 후 7년 이내 일반대학원 입학자에 한함

#### 2. 입학우수장학

대 상	장학금액 및 지급기간	계속지급요건
A 모집군별 수능성적 반영 영역 백분위의 평균 점수가 상위 3% 이내인 자	<ul style="list-style-type: none"> <li>▫ 수업료 100%</li> <li>▫ 8학기</li> <li>▫ 기숙사 우선배정 및 기숙사비(학비보조) 지급(1년)</li> </ul>	<ul style="list-style-type: none"> <li>▫ 성적기준                             <ul style="list-style-type: none"> <li>- 평점평균 3.5 이상</li> <li>- 취득학점 15학점 이상</li> </ul> </li> <li>▫ 복원기회 : 1회 (단, 입학우수장학C는 복원기회 없음)</li> </ul>
B 모집군별 수능성적 반영 영역 백분위의 평균 점수가 상위 3% 초과 4% 이내인 자	<ul style="list-style-type: none"> <li>▫ 수업료 100%</li> <li>▫ 6학기</li> <li>▫ 기숙사 우선배정 및 기숙사비(학비보조) 지급(1년)</li> </ul>	
C [정시 일반전형 모집군 및 모집단위별] 인문계열/영화영상학과는 모집인원의 상위 10%, 자연계열은 상위 20% 이내인 최초합격자	<ul style="list-style-type: none"> <li>▫ 수업료 100%</li> <li>▫ 2학기</li> </ul>	

#### 3. 불교대학장학

대 상	장학금액 및 지급기간	계속지급요건	
불교대학 합격자	A 모집군별 모집인원의 상위 30% 이내인 자	▫ 수업료 100% / 8학기	<ul style="list-style-type: none"> <li>▫ 성적기준                             <ul style="list-style-type: none"> <li>- 평점평균 3.0 이상</li> <li>- 취득학점 15학점 이상</li> </ul> </li> <li>▫ 복원기회 : 1회</li> </ul>
	B 모집군별 모집인원의 상위 30% 초과 60% 이내인 자	▫ 수업료 70% / 8학기	
	C 모집군별 모집인원의 상위 60% 초과인 자	▫ 수업료 50% / 8학기	

※ 불교대학장학A, B, C 지급대상자는 매학기 성적순으로 재선발 함

#### 4. BT특성화장학

대 상	장학금액 및 지급기간	계속지급요건	
바이오 시스템대학 합격자	A 수능 외국어영역 및 탐구영역의 백분위 점수가 모두 상위 5% 이내인 자	<ul style="list-style-type: none"> <li>▫ 수업료 100%</li> <li>▫ 8학기</li> </ul>	<ul style="list-style-type: none"> <li>▫ 성적기준                             <ul style="list-style-type: none"> <li>- 평점평균 3.5 이상</li> <li>- 취득학점 15학점 이상</li> </ul> </li> <li>▫ 복원기회 : 1회 (단, BT특성화장학C는 복원기회 없음)</li> </ul>
	B 수능 외국어영역 및 탐구영역의 백분위 점수가 모두 상위 5% 초과 10% 이내인 자	<ul style="list-style-type: none"> <li>▫ 수업료 50%</li> <li>▫ 4학기</li> </ul>	
	C 바이오시스템대학 합격자 전원	<ul style="list-style-type: none"> <li>▫ 100만원</li> <li>▫ 2학기</li> </ul>	

5. 문학인육성장학

대 상		장학금액 및 지급기간	계속지급요건
장원	동국대학교 전국고교생문학콩쿠르에서 “장원” 수상자로 본교 문예창작학과 및 인문계열에 입학한 자	<ul style="list-style-type: none"> <li>수업료 100%</li> <li>4학기</li> </ul>	<ul style="list-style-type: none"> <li>성적기준                             <ul style="list-style-type: none"> <li>평점평균 3.5 이상</li> <li>취득학점 15학점 이상</li> </ul> </li> <li>복원기회 : 1회 (단, 문학인육성장학(우수)은 복원기회 없음)</li> </ul>
우수	동국대학교 전국고교생 문학콩쿠르에서 “우수상” 수상자로 본교 문예창작학과 및 인문계열에 입학한 자	<ul style="list-style-type: none"> <li>수업료 30%</li> <li>2학기</li> </ul>	

6. 원흥장학

대 상		장학금액 및 지급기간	계속지급요건
농어촌전형 최초합격자	수능성적 반영영역 백분위의 평균점수가 상위 10% 이내인 자	<ul style="list-style-type: none"> <li>200만원</li> <li>4학기</li> </ul>	<ul style="list-style-type: none"> <li>성적기준                             <ul style="list-style-type: none"> <li>평점평균 3.5 이상</li> <li>취득학점 15학점 이상</li> </ul> </li> <li>복원기회 : 1회</li> </ul>

7. 동국가족장학

대 상		장학금액	지급기간
° 부모, 자녀, 형제·자매, 부부가 본 대학 또는 일반대학원에 재학(휴학)하고 있는 자		학부신입생 입학금 100%	1회
° 부모, 자녀, 형제·자매, 부부가 본 대학 또는 일반대학원에 동시에 입학한 자		학부신입생(1명) 입학금 100%	

8. 복지장학

장학명	대 상	장학금액	지급기간	비 고
복지장학1	본인 장애 1~2등급	수업료 100%	8학기	
	본인 장애 3~4등급	수업료 50%		
	본인 장애 5~6등급	100만원		
복지장학2	기초생활보장수급자	수업료 100%	8학기	
	차상위계층 및 경제사정곤란자	100만원		
보훈장학(본인)	보훈대상자 (입학금 및 수업료 면제대상자 증명서 제출자)	입학금 100%	졸업 시 까지	
보훈장학(자녀)		수업료 100%	8학기	
교육보호장학	북한이탈주민 (교육보호대상자증명서 제출자)	입학금 100% 수업료 100%	8학기	

9. 기타 교내장학

대 상	장학명
성적우수장학	단과대수석장학, 전공(학과)수석장학, 성적우수장학, 영어강좌 우수장학
복지장학	복지장학(장애대학생, 경제사정곤란자), 모범장학, 보훈장학, 교육보호장학, 근로장학, 조교장학 등
총장장학	총장장학(1~5), 신문방송기자장학 등
특기장학	공로장학, 고시장학, 공인회계사장학, 언론사장학, 체육특기자장학, 전문자격장학 등
불교장학	종단추천장학, 종립학교장학, 군종법사장학, 불교미술장학 등
세계화장학	외국인장학, 교환학생장학, 해외탐방장학, 108리더스장학, 충무역사탐방장학 등

▣ 교내 장학금 지급 기준

직전학기 평점 평균	취득학점	장학명
3.5 이상	15학점 이상 (7학기 이수자는 12학점이상)	입학최우수장학, 입학우수장학, BT특성화장학, 문학인육성장학, 원흥장학, 단과대수석장학, 전공(학과)수석장학, 성적우수장학
3.0 이상		불교대학장학, 모범장학, 복지장학(장애 1~2등급 제외), 총장장학, 종단추천장학, 세계화장학(교환학생장학, 해외탐방장학, 총무역사탐방장학), 종립학교장학, 군중법사장학, 불교미술장학
2.0 이상		고시장학(국가고시 1차 합격생), 근로장학
1.88 이상	제한없음	보훈장학, 교육보호장학

- ※ 성적기준미달로 장학생 자격이 상실된 경우 다음 학기에 위의 기준을 충족하면 자격이 복원된다. 단, 복원기회는 1회에 한하며 입학우수장학C, BT특성화장학C, 문학인육성장학(우수) 등의 장학은 별도 복원기회가 없다.
- ※ 장학금은 정규 8학기까지 지급하고, 자퇴 및 제적된 자는 장학금 지급을 취소하며 재입학하더라도 장학금을 지급하지 않는다.
- ※ 장학금과 관련된 일반적인 사항은 동국대학교 장학규정에 따른다.

▣ 교외 장학

○ 불교청년지도자육성장학

경국사장학 보현회장학(동국대직원신행단체) 봉은사장학 불자교수회장학(동국대교수신행단체)	석암(내원정사)장학 성찬회장학 수원사장학 여의도포교원장학	영산불교미술장학 은정불교문화장학 정각원장학(동국대정각원불자회) 정심행장학	청호불교문화장학 총무원장장학 화엄승가장학
--	--	---	------------------------------

○ 동문회장학

가정교육과후배사랑장학 건축공학과동문장학 경찰행정학과동문장학 고현정장학 국교후배사랑장학 국문학과동문회장학 국어교육과후배사랑장학 권오철장학 기여장학 김경재장학 김용길동문장학 김주한손용희장학 대원강업장학 대원장학 도우장학 동감장학 동국장학 동우장학 동진장학연구재단장학 만해가사장학	만해국문과장학 목역장학 물리학과후배사랑장학 미산장학 바이오교수장학 박수호장학(경행) 박신양동문장학 백상장학 법학과동문장학 벽담장학 부동산최고위과정동문장학 불교학생회동문장학 사학과후배사랑 사회학과기금장학 생협복지장학 생협우정장학 생협해외탐방장학 선향장학 설재운장학 세원상사장학	식물생명공학과장학 신한철장학 에스원장학 영산불교장학 영어영문학과동문장학 영어영문학부후배사랑장학 영어통번역전공후배사랑장학 원풍농연장학 윤리문화학과동문장학 윤리문화학과교수장학 으뜸장학 이규원장학 이스타항공장학 이중범경무관장학 일현장학 장옥수장학 전자공학과동문장학 정각원신행장학 정각원연등장학 제자사랑장학	조소전공장학 직원노조장학 초허당장학 총동창회건학이념장학 최고위치안정책과정장학 최준섭We장학 컴퓨터공학동문회장학 코리아카파크장학 도목환경공학과동문장학 도토축구회장학 필정장학 하이파크장학 현대건설재직동문회장학 ROTC장학 ULTRA112장학
--	--	--	--

○ 장학재단장학

4. 19기념장학	문암장학	신천개발장학	정수장학
가송재단장학	미래에셋국내장학	아산사회복지장학	정인옥학술장학
경동송천장학	미래에셋장학	아이레보장학	제넥스팜장학
경진대회장학	미래의동반자재단장학	엘트웰민초장학	청국장학
고촌장학	박종윤로타리장학	양영회장학	청탑장학
관정이중환장학	백운장학	영곡문화장학	충무장학
광주시민장학	백천장학	영풍문화장학	코바코장학
교차로신문사장학	본솔김종한장학	에은장학	기움증권장학
군포사랑장학	부남장학	오뚜기장학	필정장학
금강장학	산학협동장학	오퍼스장학	하림장학
김영장학	삼선장학	우덕장학	하정학술장학
꿈을나누는사람들장학	삼성고른기회장학	우석장학	한국라이온스장학
남대문로터리클럽장학	삼성꿈장학	우양재단장학	한국유리육영장학
남산형제축구장학	삼송장학	우학재단장학	한국지도자육성장학
농협문화복지장학	상덕장학	유당장학	한화외국인장학
담오장학	상록장학	은정불교문화장학	해성장학
대원장학회장학	서울메트로장학	의송장학	형애장학
대한전기협회장학	선암장학	이브자리장학	홍산장학
덕영장학	성옥장학	이웃린치과장학	화엄장학
동국아트컴퍼니장학	성통만사장학	일주학문문화장학	ASEMDOU장학
동방장학	송복은장학	재암문화재단장학	CJ엔터테인먼트장학
동양종금장학	송산장학	전북꿈나무장학	KT IT-Master장학
디오인터랙티브장학	수원사랑장학	정산장학	With U장학
메가스터디장학	신라문화장학	정석규관명장학	

○ 공공기관 및 지방자치단체 장학

가평군애향장학	교육보호장학	부천시장학	은평구민장학	태백시민향토장학
강남구장학	국가근로장학	사랑드림장학	인천남동소방서장학	평창군애향장학
강남구학비지원장학	국제역량육성장학	삼척시애향장학	인천서부소방서장학	평택시애향장학
강서구장학	김제시장학	성남시장학	인천시애향장학	포항시애향장학
강릉소방서장학	김포장학	소방대원자녀장학	전북꿈나무장학	해군장학
거창소방서장학	남양주시장학	시흥시애향장학	제주장학회장학	해외인턴십장학
공군장학	남해소방서장학	안산장학	제천시장학	
과천시애향장학	단양장학	용인시민장학	중구청장학	
광명시애향장학	보훈장학	육군장학	철원소방서장학	

○ 해외탐방장학

김경재동문 초청 북미주해외탐방장학	충무역사탐방장학
해외학술탐방장학	해외문화탐방장학

○ 한국장학재단 국가장학

국가장학(이공계)	국가장학(인문사회계)
미래드림장학(기초생활수급자)	우수드림장학(저소득성적우수자)
사랑드림장학(소외계층)	국가근로장학

○ 농촌희망재단 장학

농어업인자녀장학	전문인력양성장학
농어촌특별전형장학	후계인력양성장학

## 15. 동국대학교 찾아오시는 길



### 지하철 이용시

- ③ 3호선 동대입구역 6번출구 이용
- ③ ④ 3호선/4호선 중무로역 1번출구 이용

### 버스 이용시

- 대한극장 앞  
 지선버스: 7011      간선버스: 104, 105, 140, 263, 421, 507, 604
- 장충동 (동국대입구)  
 지선버스: 7212      간선버스: 144, 301, 420, 407

### 자가용 이용시 : 모든 자동차의 출입은 '동국대 정문' 으로만 가능

- 분당방면 : 한남대교 → 남산국립극장 400m 전방 → 동국대 정문
- 강남방면 : 동호대교 → 장충체육관 앞 사거리에서 좌회전 300m 전방 → 동국대 정문
- 용산방면 : 남산2호터널 통과 후 좌회전 100m 전방 → 동국대 정문
- 동대문방면 : 장충사거리 200m 전방 → 동국대 정문

※ 본교 입학처 입학관리실 방문 시 지하철이나 버스를 이용하는 경우는 동대입구역 방면을 이용하시기 바라며, 실기고사에 응시하시는 경우는 안내된 고사장과 가까운 지하철 역 또는 버스 정류장을 이용하시기 바랍니다.  
 ※ 본교 주차시설이 협소한 관계로 자가용 이용을 자제하여 주시고 대중교통을 이용하시기 바랍니다.

농어촌 전형

## 농어촌 거주사실 확인서

수험번호		성 명			
지원학부(과)		생년월일			
재학 사실	학교명	소재지		재학기간	
	고등학교	도(시)    군    읍(면)	년   월 ~    년   월		
	고등학교	도(시)    군    읍(면)	년   월 ~    년   월		
거주 사실	구분	성 명	주민등록번호	거주기간	거주지역
	지 원 자		-	년   월   일에서	도(시)    군    읍(면)
				년   월   일까지	도(시)    군    읍(면)
	부		-	년   월   일에서	도(시)    군    읍(면)
				년   월   일까지	도(시)    군    읍(면)
	모		-	년   월   일에서	도(시)    군    읍(면)
			년   월   일까지	도(시)    군    읍(면)	

위 학생은 귀 대학에서 규정하고 있는 농어촌 특별전형 대상자  
(부·모·학생 모두가 고등학교 재학기간 중 농어촌 지역에 거주)로 인정되기에  
귀 대학교의 입학을 추천합니다.

2011년    12월    일

고등학교장

직 인

[고등학교 주 소] :

[고등학교 전화번호] : ☎ (       )       -       / F A X. (       )       -

동 국 대 학 교    총 장 귀하

