

2014학년도
신입생 정시모집요강

인동대학교



Great ANU

큰 대학을 넘어 위대한 대학이 시작됩니다

어제보다는 오늘, 오늘보다 내일
더 좋은 대학을 만들기 위하여
끊임없는 혁신으로 도전하고 있습니다



ANDONG NATIONAL UNIVERSITY



미래를 향한 강한 대학 **국립안동대학교**

ANU 2020 + Vision

교육의 내실화

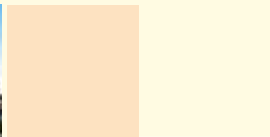
- 내실있는 교육과정 운영
- 학과(부)중심 운영체제 확립
- 체계적 취업지원 시스템 구축
- 대학문화의 쇄신

연구의 활성화

- 연구역량 강화 및 지원확대
- 융·복합분야 활성화
- 산·학·관·연 연계 시스템 강화
- 우수연구교수 지원체계 확립

대학운영의 효율화

- 교육·연구·복지 환경 개선
- 대학재정 확충 및 효율화
- 운영평가 시스템 개선
- 대외 네트워크 강화
- 신도청 소재 거점 국립대학 역할



C O N T E N T S

I 지원자 공통사항

| | |
|---------------------------|----|
| 1. 지원 방법 및 절차 | 04 |
| 2. 전형일정 | 05 |
| 3. 모집단위 및 모집인원[(가)군/(다)군] | 06 |
| 4. 합격자 선발(사정)기준 | 07 |
| 5. 동점자 선발(사정)기준 | 08 |
| 6. 지원자 안내사항 | 09 |

II 정시모집 (가)군

[정원내]

| | |
|-------------------------|----|
| 1. 일반전형 | 11 |
| [붙임 1] 체육학과 종목별 실기내용 | 15 |
| [붙임 2] 체육학과 실기고사 채점 기준표 | 16 |

[정원외]

| | |
|----------------------------|----|
| 2. 특성화(구, 전문계) 고교 출신자 특별전형 | 17 |
| 3. 농·어촌 학생 특별전형 | 19 |
| 4. 사회적 배려자 특별전형 | 21 |

III 정시모집 (다)군

| | |
|---------|----|
| 1. 일반전형 | 23 |
|---------|----|



Ⅳ 전형요소별 성적 반영방법

| | |
|--------------------------------------|----|
| 1. 전형요소별 반영점수(비율) | 27 |
| 2. 대학수학능력시험 성적 반영 | 27 |
| 3. 학교생활기록부 성적 반영 | 29 |
| [붙임 3] 학교생활기록부 교과 적용과목 일람표 | 32 |

Ⅴ 원서접수 및 등록

| | |
|-------------------------------------|----|
| 1. 원서접수 | 33 |
| [붙임 4] 국립 안동대학교 입학원서(출력폼) | 36 |
| 2. 합격자 발표 및 등록 | 37 |

Ⅵ 부 록

| | |
|--|----|
| 1. 교직과정 안내 | 40 |
| 2. 보육교사 자격증 안내 | 40 |
| 3. 신입생 등록금 현황(입학금 포함) | 40 |
| 4. 공학교육인증프로그램 운영학과 | 40 |
| 5. 별첨자료 | |
| 가. 2013학년도 정시모집 지원자 및 최종 등록자 성적 현황 | 41 |
| 나. 생활관(기숙사) 안내 | 43 |
| 다. 통학버스 안내 | 44 |
| 라. 신입생 장학제도 안내 | 45 |
| 마. Campus Map | 48 |



I 지원자 공통사항

1. 지원 방법 및 절차

- 01 모집단위 및 인원을 확인하고 지원하고자 하는 전형유형과 모집단위를 선택한다. 06
- 02 지원자 안내사항의 내용을 자세히 확인한다. 09~10
- 03 선택한 전형유형과 모집단위의 지원자격 및 전형방법을 확인한다. 11~26
- 04 전형요소별 반영점수, 비율, 기준 등을 확인한다. 27~32
- 05 (주)유웨이어플라이(<http://www.uwayapply.com>), (주)진학어플라이(<http://www.jinhakapply.com>) 중 1개에 접속하여 원서를 접수한다. 33
- 06 입학원서 접수 안내문을 자세히 읽고 절차에 따라 입학원서 접수를 진행한다. 33~36
- 07 입학원서 작성을 마치고 전형료 결제(계좌이체 또는 카드결제)를 한다. 33
- 08 원서접수가 종료되면 수험표를 출력한 뒤 본인에게 해당하는 추가제출 서류가 있는지를 확인하여 기간 내 제출한다. 11~26
- 09 모집요강에 있는 전형일정에 따라 실기고사에 응시한다(해당자에 한함). 11~26
- 10 안동대학교 홈페이지(www.andong.ac.kr)에서 합격여부를 확인하고 등록 절차에 따라 지정된 기간에 등록을 한다. 37~39

2. 전형일정

| 구 분 | | 일 시 | 세 부 사 항 |
|----------------------|------|---|---|
| 원서접수 | | 2013. 12. 20.(금) 09:00 ~ 12. 24.(화) 18:00 < 5일간 > | <ul style="list-style-type: none"> • 인터넷을 통하여 원서접수 • (주)유웨이어플라이(http://www.uwayapply.com) • (주)진학어플라이(http://www.jinhakapply.com) |
| 추가서류 제출 | | 2013. 12. 20.(금) ~ 12. 27.(금) 18:00 | <ul style="list-style-type: none"> • 일반전형 지원자 : p.14 참조 • 특별전형 지원자 : 해당 특별전형 참조 |
| 실기고사 | (가)군 | 2014. 01. 07.(화) 09:30 | <ul style="list-style-type: none"> • 대상 : 체육학과 지원자 → 체육관 앞 집결 |
| | (다)군 | 2014. 01. 25.(토) 09:30 | <ul style="list-style-type: none"> • 대상 : 음악과, 미술학과 지원자 → 음악관 및 미술학관 앞 집결 ※ 지원자 현황에 따라 오전반/오후반으로 분리 가능 |
| 합격자 발표 | (가)군 | 2014. 01. 17.(금) 15:00 예정 | <p style="text-align: center;">안동대학교 홈페이지 (www.andong.ac.kr) 공고</p> |
| | (다)군 | 2014. 02. 04.(화) 15:00 예정 | |
| 합격자 등록 | | 2014. 02. 06.(목) 09:00 ~ 02. 10.(월) 16:00 | <ul style="list-style-type: none"> • 합격자 조회 → 합격 확인 → 본 등록금 및 납부계좌 확인 → 계좌이체(무통장) 납부 → 등록 확인(안동대 홈페이지) → 영수증 보관 |
| 총원 합격자 발표 · 등록 | 발표 | 2014. 02. 10.(월) 21:00 ~ 02. 19.(수) 21:00 | <ul style="list-style-type: none"> • 총원 합격자 발표 일정 · 1차 발표 : 02. 10.(월) 21:00 예정(홈페이지 발표) → 02. 12.(수) 16:00까지 등록 · 2차 발표 : 02. 12.(수) 21:00 예정(홈페이지 발표) → 02. 14.(금) 16:00까지 등록 · 3차 발표 : 02. 14.(금) 21:00 예정(홈페이지 발표) → 02. 17.(월) 13:00까지 등록 · 4차 발표 : 02. 17.(월) 13:00 ~ 02. 19.(수) 21:00 (전화로 개별 통보) → 등록기간은 합격통보시 개별 안내 |
| | 등록 | 2014. 02. 11.(화) 09:00 ~ 02. 20.(목) 16:00 | |



3. 모집단위 및 모집인원(가군/(다)군)

| 단과 대학 | 모집단위 | 입학 정원 | (가)군 | | | | (다)군 | 합계 |
|------------|-------------|-------|----------|-----------|-----------|---------|----------|----|
| | | | 정원내 일반전형 | 정원의외 특별전형 | | | 정원내 일반전형 | |
| | | | | 특성화 고 교 | 농 · 어촌 학생 | 사회적 배려자 | | |
| 인문 대학 | *국어국문학과 | 36 | 16 | | | | | |
| | *중어중문학과 | 35 | 7 | | | 6 | | |
| | 유럽문화 · 관광학과 | 30 | 7 | | | 5 | | |
| | *한문학과 | 35 | 8 | | | 6 | | |
| | 민속학과 | 40 | 8 | | | 7 | | |
| | *동양철학과 | 36 | 6 | | | 9 | | |
| | *사학과 | 36 | 7 | | | 7 | | |
| 사회 과학 대학 | 법학과 | 40 | 11 | | | 4 | | |
| | 행정학과 | 36 | 14 | | | 4 | | |
| | 경제학과 | 36 | 10 | | | 4 | | |
| | 경영학과 | 39 | 12 | | | 4 | | |
| | 무역학과 | 36 | 11 | | | 3 | | |
| | 회계학과 | 36 | 11 | | | 4 | | |
| 사범 대학 | 국어교육과 | 15 | 5 | | | 5 | | |
| | 윤리교육과 | 15 | 3 | | | 3 | | |
| | 영어교육과 | 22 | 4 | | | 5 | | |
| | 교육공학과 | 18 | 10 | | | 3 | | |
| | 수학교육과 | 19 | 5 | | | 5 | | |
| | 정보과학교육과 | 27 | 7 | | | 4 | | |
| | 정보전자공학교육과 | 27 | 4 | | | 13 | | |
| | 기계교육과 | 27 | 5 | | | 5 | | |
| 자연 과학 대학 | 물리학과 | 35 | 7 | | | 6 | | |
| | 응용화학과 | 35 | 15 | | | | | |
| | 생명과학과 | 40 | 15 | | | | | |
| | 지구환경과학과 | 40 | 15 | | | | | |
| | 정보통계학과 | 30 | 12 | | | | | |
| | 생약자원학과 | 30 | 10 | | | | | |
| | 식물위학과 | 30 | 10 | | | | | |
| | 원예육종학과 | 30 | 10 | | | | | |
| | *식품생명공학과 | 30 | 10 | | | | | |
| 공과 대학 | 신소재 공학부 | 35 | 12 | | | 8 | | |
| | ◆ 금속신소재공학전공 | 35 | 12 | | | 8 | | |
| | ◆*응용신소재공학전공 | 35 | 12 | | | 8 | | |
| | ◆ 기계공학과 | 36 | 14 | | | 4 | | |
| | ◆ 기계자동차공학과 | 36 | 9 | | | 5 | | |
| | ◆*기계설계공학과 | 36 | 8 | | | 8 | | |
| | 전자공학과 | 35 | 6 | | | 7 | | |
| | 정보통신공학과 | 34 | 7 | | | 6 | | |
| | 컴퓨터공학과 | 34 | 13 | | | | | |
| | ◆ 멀티미디어공학과 | 34 | 13 | | | | | |
| | *토목공학과 | 31 | 12 | | | | | |
| | ◆ 환경공학과 | 34 | 14 | | | | | |
| | 건축공학과 | 36 | 14 | | | | | |
| 생활 과학 대학 | 생활환경복지학과 | 40 | 7 | | | 8 | | |
| | 의류학과 | 40 | 7 | | | 8 | | |
| | *식품영양학과 | 40 | 8 | | | 7 | | |
| 예술 · 체육 대학 | 체육학과 | 40 | 13 | | | | | |
| | 음악과 | 36 | | | | | | |
| | | (성 악) | (11) | | | 4 | | |
| | | (피아노) | (9) | | | 5 | | |
| | | (관현악) | (13) | | | 6 | | |
| | | (작 곡) | (3) | | | 1 | | |
| | *미술학과 | 35 | | | | | | |
| | | (동양화) | (10) | | | 4 | | |
| | | (서양화) | (15) | | | 6 | | |
| | | (조 소) | (10) | | | 4 | | |
| 합 계 | | 1,588 | 444 | | | 211 | | |

- ※ 1. 수시모집 정원내 미달/미충원 인원은 정시모집 (가)군 일반전형(음악과 및 미술학과는 (다)군 일반전형)에 포함하여 선발하고, 수시모집 정원외 미달/미충원 인원은 정시모집 (가)군에 포함하여 선발함(최종 모집인원은 대학 홈페이지에 추후 공고)
 2. 학과(전공)명 앞의 ◆표시는 공학교육인증원(ABEEK)에서 인증한 공학교육인증프로그램을 운영하고 있는 학과임
 3. 학과(전공)명 앞의 *표시는 교직과정이 설치된 학과로, 소정의 과정을 이수한 자는 중등학교 정교사(2급) 자격증이 발급됨

4. 합격자 선발(사정)기준

- 가. 지원자격을 갖춘 자를 대상으로 전형요소별 반영비율에 의거 산출된 성적을 합산하여 고득점자 순으로 모집인원의 100%를 합격자로 선발하고, 나머지는 후보자로 함
- 나. 총원합격자는 정시모집 합격자(총원합격자 포함) 중 “등록포기” 의사결정 인원만큼 해당 전형 모집단위 후보자 대기 순으로 선발함
- 다. 체육학과, 음악과, 미술학과 지원자는 실기고사에 응시하지 않을 경우 “불합격” 처리함
- 라. 음악과 지원자 중 실기고사 반영점수 대비 40% 미만인 자는 “불합격” 처리함
- 마. 음악과 세부 모집단위(성악, 피아노, 관현악, 작곡)에 미충원이 있을 시, 세부 모집단위 전체 후보자의 성적(총점)순에 의하여 음악과 총 모집인원 범위내에서 총원합격자를 선발함
- 바. 전형요소별 성적산출 시 계산과정의 모든 값은 무한대로 산출하여 합산하고, 최종 점수는 소수점 셋째자리에서 반올림하여 소수점 둘째자리까지 표기함
- 사. 지원자격 기준 미달자, 서류심사 부적격자, 해당 전형 관련 증빙서류 미제출자, 각종 고사에서 부정행위를 한 자는 “불합격” 처리함
- 아. 학교생활기록부를 사본으로 제출한 경우 추후 위·변조 사실이 확인되면 합격 또는 입학허가를 취소함
- 자. 기타 부정한 방법으로 합격 또는 입학한 사실이 확인될 경우 합격 또는 입학허가를 취소함
- 차. 입학전형 성적이 모집인원 내에 들더라도 입학을 허가하는 것이 부적당하다고 판단될 경우 대학은 합격자로 선발하지 않을 수 있음



5. 동점자 선발(사정)기준

가. 동점자는 전형요소별 최종성적을 합산하여 소수점 여섯째 자리에서 절사하여 다섯째 자리까지 산출한 점수가 같은 경우로 한다.

나. 동점자는 다음 기준에 의거 합격자를 선발한다.

- 1) 수능성적 반영점수가 우수한 자
- 2) 학교생활기록부 반영성적이 우수한 자
- 3) 실기고사 반영성적이 우수한 자
- 4) 수능성적 반영 지정영역 및 선택영역 중 다음의 순서로 성적이 우수한 자
 - 인문대학, 사회과학대학, 사범대학, 공과대학, 생활과학대학, 예술·체육대학
 - 가) 영어영역의 백분위가 높은 자
 - 나) 모집단위별 대학 지정영역 중 영어를 제외한 나머지 지정영역[국어(A/B)/수학(A/B)]의 백분위가 높은 자
 - 인문대학, 사회과학대학, 사범대학(국어교육과, 윤리교육과, 영어교육과), 생활과학대학(생활환경복지학과, 의류학과), 예술·체육대학 : 국어(A/B)
 - 사범대학(교육공학과, 수학교육과, 정보과학교육과, 정보전자공학교육과, 기계교육과), 공과대학, 생활과학대학(식품영양학과) : 수학(A/B)
 - 다) 2개 선택영역 중 백분위가 높은 영역을 서로 비교했을 때, 백분위가 높은 자
 - 라) 2개 선택영역 중 백분위가 낮은 영역을 서로 비교했을 때, 백분위가 높은 자
 - 자연과학대학
 - 가) 수능성적 반영 2개 영역 중 백분위가 높은 영역을 서로 비교했을 때, 백분위가 높은 자
 - 나) 수능성적 반영 2개 영역 중 백분위가 낮은 영역을 서로 비교했을 때, 백분위가 높은 자

※ 사회탐구 및 과학탐구 영역은 2개 과목 합산·평균점수, 직업탐구 영역은 1개 과목 점수를 반영함
 ※ 모든 영역은 가산점을 포함하여 산정(해당 모집단위. p.27 참조)

- 5) 학교생활기록부 반영 지정교과 및 선택교과 중 다음의 순서로 성적이 우수한 자
 - 인문대학, 사회과학대학, 사범대학, 공과대학, 생활과학대학, 예술·체육대학
 - 가) 영어 교과의 A값이 우수한 자
 - 나) 모집단위별 대학 지정교과 중 영어를 제외한 나머지 지정교과[국어/수학]의 A값이 우수한 자
 - 인문대학, 사회과학대학, 사범대학(국어교육과, 윤리교육과, 영어교육과), 생활과학대학(생활환경복지학과, 의류학과), 예술·체육대학 : 국어
 - 사범대학(교육공학과, 수학교육과, 정보과학교육과, 정보전자공학교육과, 기계교육과), 공과대학, 생활과학대학(식품영양학과) : 수학
 - 다) 대학지정 선택교과 중 A값이 가장 높은 교과를 서로 비교했을 때, A값이 높은 자
 - 라) 대학지정 선택교과 중 A값이 차상위로 높은 교과를 서로 비교했을 때, A값이 높은 자
 - 마) 대학지정 선택교과 중 A값이 가장 낮은 교과를 서로 비교했을 때, A값이 높은 자
 - 자연과학대학
 - 가) 학교생활기록부 반영 3개 교과 중 A값이 가장 높은 교과를 서로 비교했을 때, A값이 높은 자
 - 나) 학교생활기록부 반영 3개 교과 중 A값이 차상위로 높은 교과를 서로 비교했을 때, A값이 높은 자

- 다) 학교생활기록부 반영 3개 교과 중 A값이 가장 낮은 교과를 서로 비교했을 때, A값이 높은 자
 ※ 교과성적의 A값 산출방법은 p.30 참조

6) 위 순서를 적용한 후에도 동점자가 발생할 경우 『모집정원 유동제』에 의하여 전원 합격자로 선발한다.

다. 정원의 모집인원은 『모집정원 유동제』 대상에서 제외되며, 동점자 선발(사정)순서를 적용한 후에도 동점자가 발생할 경우 『대학입학전형관리위원회』에서 별도의 선발(사정)순서를 적용하여 선발한다.

6. 지원자 안내사항

가. 복수지원 허용 및 금지 안내

1) 복수지원 허용 범위

- 가) 정시모집 대학(교육대학 포함, 전문대학·산업대학 제외) 지원시 모집기간군이 다른 대학간 또는 동일 대학내 모집기간군이 다른 모집단위간 복수지원 가능
 나) 서로 다른 모집기간군일 경우, 안동대학교 내 복수 지원 가능(동일 모집기간군 내 복수 지원은 불가함)

2) 복수지원 금지

- 가) 수시모집 대학(산업대학, 교육대학, 전문대학 포함)에 최종 합격한 자(총원합격자 포함)는 정시모집 및 추가모집에 지원할 수 없음
 나) 정시모집 대학 지원시 모집기간군이 같은 대학(교육대학 포함)간 또는 동일 대학내 모집기간군이 같은 모집단위(일반전형과 특별전형간 포함)간 복수지원 금지
 ※ 다만, 산업대학·전문대학은 모집기간군의 제한이 없음
 다) 전문대학 수시모집 합격자는 다른 모집 시기에 실시하는 대학·산업대학·교육대학 또는 전문대학의 모집에 지원할 수 없으며, 대학·산업대학 및 교육대학의 수시모집에 합격한 자도 전문대학이 실시하는 다른 모집 시기에 지원할 수 없음
 라) 산업대학 수시모집 합격자는 다른 모집 시기에 실시하는 대학·산업대학·교육대학 또는 전문대학의 모집에 지원할 수 없으며, 대학·교육대학 및 전문대학의 수시모집에 합격한 자도 산업대학이 실시하는 다른 모집 시기에 지원할 수 없음

나. 안동대학교 내 계열간 교차지원 가능함

다. 이중등록 금지 및 위반자 조치

1) 이중등록 금지

모집시기별(수시/정시/추가)로 지원하여 입학할 학기가 같은 2개 이상의 대학(산업대학, 교육대학, 전문대학 포함)에 합격한 자는 하나의 대학에만 등록(등록확인예치금 납부 포함)하여야 한다.
 즉, 안동대학교 정시모집 합격자(총원합격 포함)가 다른 대학 정시모집에 합격(합격+총원합격, 총원합격+총원합격 포함)한 경우 반드시 1개 대학에만 등록하여야 한다.

2) 복수지원 및 이중등록 위반자에 대한 조치

모든 전형일정 종료 후 지원/합격/등록 상황에 대한 전산 검색에서 복수지원 및 이중등록 위반이 사실로 확인될 경우 합격이 취소되며, 재학 중이라도 입학허가를 취소할 수 있다.

라. 복수지원 및 이중등록 적용 예외

대학(산업대학 및 교육대학·전문대학 포함)과 특별법에 의해 설치된 대학·각종학교 간에는 복수지원과 이중등록 금지 원칙을 적용하지 않는다.

마. 지원자 인적사항 및 연락처 변동 시 고지 의무

1) 학교생활기록부와 입학원서에 기재된 주민등록번호가 다를 경우

2) 주소나 연락처(본인 및 부모)가 입학원서 작성 이후에 변경되었을 경우

위 사항에 해당하는 경우 이 사실을 안동대학교 입학관리팀(☎ 054-820-7041~3 / FAX 054-820-7044) 또는 홈페이지 [입학안내]-[정시모집]-[지원자페이지]로 즉시 통보하여야 하며, 미통보로 인한 불이익은 지원자 본인에게 있다.



II 정시모집 (가군)

1. 일반전형

• 수능 중심(단, 체육학과 실기 중심)

가. 모집단위 및 모집인원

| 단과대학 | 모집단위 | 모집인원 | |
|------------|-----------|----------|---|
| 인문대학 | *국어국문학과 | 16 | |
| | *중어중문학과 | 7 | |
| | 유럽문화·관광학과 | 7 | |
| | *한문학과 | 8 | |
| | 민속학과 | 8 | |
| | *동양철학과 | 6 | |
| | *사학과 | 7 | |
| 사회과학대학 | 법학과 | 11 | |
| | 행정학과 | 14 | |
| | 경제학과 | 10 | |
| | 경영학과 | 12 | |
| | 무역학과 | 11 | |
| | 회계학과 | 11 | |
| 사범대학 | 국어교육과 | 5 | |
| | 윤리교육과 | 3 | |
| | 영어교육과 | 4 | |
| | 교육공학과 | 10 | |
| | 수학교육과 | 5 | |
| | 정보과학교육과 | 7 | |
| | 정보전자공학교육과 | 4 | |
| | 기계교육과 | 5 | |
| 자연과학대학 | 물리학과 | 7 | |
| | 응용화학과 | 15 | |
| | 생명과학과 | 15 | |
| | 지구환경과학과 | 15 | |
| | 정보통계학과 | 12 | |
| | 생약자원학과 | 10 | |
| | 식물 의학과 | 10 | |
| | 원예육종학과 | 10 | |
| | *식품생명공학과 | 10 | |
| | 공과대학 | 신소재 공학부 | <ul style="list-style-type: none"> ♣ 금속신소재공학전공 ♣ *응용신소재공학전공 |
| ♣ 기계공학과 | | 14 | |
| ♣ 기계자동차공학과 | | 9 | |
| ♣ *기계설계공학과 | | 8 | |
| 전자공학과 | | 6 | |
| 정보통신공학과 | | 7 | |
| 컴퓨터공학과 | | 13 | |
| ♣ 멀티미디어공학과 | | 13 | |
| *토목공학과 | | 12 | |
| ♣ 환경공학과 | | 14 | |
| 건축공학과 | | 14 | |
| 생활과학대학 | | 생활환경복지학과 | 7 |
| | | 의류학과 | 7 |
| | | *식품영양학과 | 8 |
| 예술·체육대학 | 체육학과 | 13 | |
| 소 계 | | 444 | |

나. 지원자격

- 1) 고등학교 졸업(예정)자 또는 관계 법령에 의하여 고등학교 졸업자와 동등 이상의 학력이 있다고 인정된 자로서,
- 2) 2014학년도 대학수학능력시험에 응시한 자

다. 전형방법

1) 전형요소별 반영점수(비율)

| 단과대학(모집단위) | 사정 단계 | 선발 비율 | 전형요소별 반영점수(비율) | | | 합 계 |
|--|-------|-------|----------------|--------------|--------------|-----------------|
| | | | 수능성적 | 학생부(교과) | 실기고사 | |
| 인문대학 사회과학대학 사범대학 자연과학대학 공과대학 생활과학대학 | 일괄선발 | 100% | 800 (80%) | 200 (20%) | | 1,000 (100%) |
| 예술·체육대학 | 체육학과 | 일괄선발 | 300 (30%) | 200 (20%) | 500 (50%) | 1,000 (100%) |

2) 대학수학능력시험 성적 반영

가) 반영지표 : 백분위

나) 반영영역 및 반영비율(가산점)

| 단과대학 | 모집단위 | 반영영역 및 반영비율 | | | | 영역별 가산점 |
|---------|---|------------------|------------|--|-------|------------------------------|
| | | 지정영역 | | 선택영역 | | |
| | | 영역 | 비율 | 영역 | 비율 | |
| 인문대학 | 전 모집단위 | 국어 A/B 영어 A/B | 40% 40% | (택 1) 수학 A/B, 탐구 | 20% | 국어B 10% 영어B 30% |
| 사회과학대학 | 전 모집단위 | 국어 A/B 영어 B | 40% 40% | (택 1) 수학 A/B, 탐구 | 20% | 국어B 15% |
| 사범대학 | 국어교육과 윤리교육과 영어교육과 | 국어 A/B 영어 B | 40% 40% | (택 1) 수학 A/B, 탐구 | 20% | 국어B 10% |
| 생활과학대학 | 생활환경복지학과 의류학과 | 국어 A/B 영어 A/B | 40% 40% | (택 1) 수학 A/B, 탐구 | 20% | 국어B 10% 영어B 30% |
| 사범대학 | 교육공학과 수학교육과 정보과학교육과 기계교육과 | 수학 A/B 영어 A/B | 40% 40% | (택 1) 국어 A/B, 탐구 | 20% | 국어B 5% 수학B 25% 영어B 20% |
| | 정보전자공학교육과 | 수학 A/B 영어 A/B | 40% 40% | (택 1) 국어 A/B, 과학탐구 | 20% | |
| 공과대학 | 금속신소재공학전공 응용신소재공학전공 기계공학과 기계설계공학과 기계자동차공학과 | 수학 A/B 영어 B | 40% 40% | (택 1) 국어 A/B, 과학탐구 | 20% | 국어B 10% 수학B 25% |
| | 전자공학과 정보통신공학과 컴퓨터공학과 멀티미디어공학과 토목공학과 환경공학과 건축공학과 | 수학 A/B 영어 A/B | 40% 40% | (택 1) 국어 A/B, 탐구 | 20% | |
| 생활과학대학 | 식품영양학과 | 수학 A/B 영어 A/B | 40% 40% | (택 1) 국어 A/B, 탐구 | 20% | 국어B 5% 수학B 25% 영어B 20% |
| 자연과학대학 | 전 모집단위 | | | (택 2) 국어 A/B, 수학 A/B, 영어 A/B, 탐구 | 각 50% | 국어B 5% 수학B 20% 영어B 30% |
| 예술·체육대학 | 전 모집단위 | | | (택 2) 국어 A/B, 수학 A/B, 영어 A/B, 탐구 | 각 50% | - |

※ 탐구는 사회탐구, 과학탐구, 직업탐구를 총칭함

※ 사회탐구 및 과학탐구 영역은 2개 과목 합산·평균점수, 직업탐구 영역은 1개 과목 점수를 반영함

3) 학교생활기록부 성적 반영
가) 반영비율 및 반영점수

| 단과대학(모집단위) | 사정단계 | 교과성적 반영비율 | 교과성적 반영점수 | | | 실 반영비율 (%) |
|--|------|-----------|-----------|------|------|------------|
| | | | 기본점수 | 반영점수 | 반영총점 | |
| 인문대학 사회과학대학 사범대학 자연과학대학 공과대학 생활과학대학 | 일괄선발 | 20% | 140 | 60 | 200 | 6% |
| 예술·체육대학 | 체육학과 | 일괄선발 | 180 | 20 | 200 | 2% |

나) 반영방법 및 교과

(1) 반영방법

- (가) 반영교과의 적용과목(대학지정)을 학년별 구분 없이 이수단위를 고려하여 반영함(적용과목의 성적이 없는 경우 미반영)
- (나) 계열(일반계, 특성화계, 예체능계, 특목고 등) 구분 없이 동일하게 적용함
- (다) 반영비율 : 전 학년 성적을 모두 합산·평균하여 반영(학년별 반영비율의 차등 없음)
- (라) 활용지표 : 교과성적 석차등급(비교과성적은 미반영)

(2) 반영교과

| 단과대학(모집단위) | 반영교과 및 반영비율 | | | | 비고 |
|--|-------------|------------|-----------------------------|-------|--------------|
| | 지정교과 | | 선택교과 | | |
| | 교과 | 비율 | 교과 | 비율 | |
| 인문대학 사회과학대학 사범대학(국어교육과, 윤리교육과, 영어교육과) 생활과학대학(생활환경복지학과, 의류학과) 예술·체육대학 | 국어 영어 | 40% 40% | (택 1) 수학, 사회, 과학 | 20% | |
| 사범대학(교육공학과, 수학교육과, 정보과학교육과, 정보전자공학교육과, 기계교육과) 공과대학 생활과학대학(식품영양학과) | 수학 영어 | 40% 40% | (택 1) 국어, 사회, 과학 | 20% | |
| 자연과학대학 | | | (택 3) 국어, 영어, 수학, 사회, 과학 | 각 1/3 | 우수한 교과 3개 반영 |

※ 비고란의 "우수한 교과"라 함은 교과성적 산출시 "A값(p.30 참조)"이 높은 교과를 말함

4) 실기고사

가) 대상 모집단위 : 체육학과

나) 대상자 : 지원자 전원을 실기고사 대상자로 한다.

다) 일시 및 장소

(1) 일시 : 2014. 01. 07.(화) 09:30 ~

(2) 장소 : 체육관 앞 집결

라) 반영총점 : 500점

마) 준비물 : 수험표, 신분증(주민등록증 또는 학생증), 운동복, 운동화(스파이크화 착용금지)

※ 주민등록증 분실자는 주민등록발급신청확인서(관할 주민자치센터 발급) 지참 제출

바) 실기고사 종목 및 배점

| 모집단위 | 반영점수 | 출제형식(종목) | 비 고 |
|------|----------------------|---|-----|
| 체육학과 | 150점 150점 200점 | · 앉아 윗몸 앞으로 굽히기 · 제자리 멀리뛰기 · 60m Z자 달리기 | |

※ 실기고사 종목별 미응시자는 해당 종목 점수를 "0점" 처리한다.

사) 체육학과 종목별 실기내용 및 채점 기준표 : [붙임 1] 및 [붙임 2]

라. 추가 제출서류

1) 제출기간 : 2013. 12. 20.(금) ~ 12. 27.(금) 18:00까지(도착분에 한함)

2) 제출방법 : 직접방문, 등기우편 및 택배


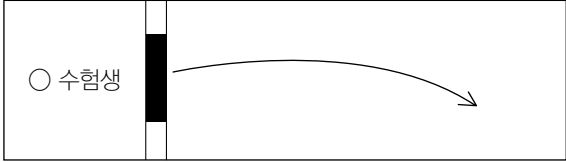
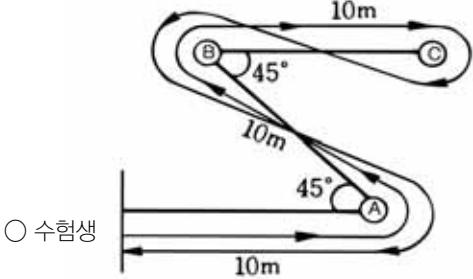
3) 제출처 : 760-749 경북 안동시 경동로 1375(송천동) 국립 안동대학교 입학관리팀

4) 대상자 및 제출서류

| 대 상 자 | 제출서류 | | |
|---|---|--|-------------|
| - 2009년 2월 졸업자 ~ 2014년 2월 졸업예정자 중 학교생활기록부 온라인제공 대상고교 출신자 | • 제출서류 없음 | | |
| - 2009년 2월 졸업자 ~ 2014년 2월 졸업예정자 중 학교생활기록부 온라인제공 비 대상고교 출신자 | ① 입학원서 1부 ② 학교생활기록부 1부 | | |
| 수능비교 내신적용자 | - 2008년 2월 졸업 및 그 이전 졸업자 | ① 입학원서 1부 ② 고등학교 졸업증명서 1부 | |
| | - 검정고시 출신자 | ① 입학원서 1부 ② 검정고시 합격증 사본 1부 | |
| | - 교과교육 소년원의 고등학교 교육과정 이수자 | ① 입학원서 1부 ② 고등학교 교육과정 이수증명서 1부 | |
| | - 외국고등학교 출신자 | ① 입학원서 1부 ② 졸업증명서 1부 ③ 출입국관련증명서 1부 | |
| | | 아포스티유 협약국 출신자 (공문서 발행국가가 확인) | 아포스티유확인서 1부 |
| | ④ 아포스티유 미협약국 출신자 (공문서에 대한 현지 우리 재외 공관 확인) | 재외공관확인서 1부 공관 확인) | |
| ※ 외국어로 된 모든 제출서류는 한국어로 번역 후 공증 제출 | | | |

※ 추가 제출서류를 2013. 12. 27.(금) 18:00까지 제출하지 않으면 "불합격" 처리함

[붙임 1] 체육학과 종목별 실기내용

| 종 목 | 내 용 | 유의사항 |
|------------------|---|--|
| 앉아 윗몸 앞으로 굽히기 |  | <ul style="list-style-type: none"> • 측정기에 발을 수직으로 세움 • 무릎을 펴고 바르게 앉음 • 발사이의 너비는 5cm 미만 • 왼손바닥을 오른손등 위에 겹침 • 손가락 끝이 3초 정도 멈춘 다음 눈금 계측 • 2회 시도하여 우수기록 채택 • 2회 모두 파울 시 최하점수 부여 |
| 제자리 멀리뛰기 |  | <ul style="list-style-type: none"> • 구름판 내에서 멀리 뛴 기록 계측 • 2회 시도하여 우수기록 채택 • 2회 모두 파울 시 최하점수 부여 • 구름판에서 신체부위가 접촉한 지점까지 직선거리를 계측 |
| 60m Z자 달기 |  | <ul style="list-style-type: none"> • 왕복하는 소요시간 1/10초까지 계측 • Z자 코너 각도는 45°임 • 3개의 직선거리는 각 10m임 • 코너 깃발을 넘어뜨리면 파울 • 파울 시 1회 재출발 기회 부여 • 재출발 파울 시 최하점수 부여 |



[붙임 2] 체육학과 실기고사 채점 기준표

| 성별 | 남 자 | | | 여 자 | | |
|-----|----------|------------------|-------------|---------------|------------------|-------------|
| | 종목 점수 | 앉아 윗몸 앞으로 굽히기 | 제자리 멀리뛰기 | 60m Z자 달리기 | 앉아 윗몸 앞으로 굽히기 | 제자리 멀리뛰기 |
| 100 | 31cm이상 | 280cm이상 | 15" 2미만 | 33cm이상 | 222cm이상 | 16" 8미만 |
| 98 | 30cm이상 | 276cm이상 | 15" 4미만 | 32cm이상 | 217cm이상 | 17" 0미만 |
| 96 | 29cm이상 | 272cm이상 | 15" 6미만 | 31cm이상 | 212cm이상 | 17" 2미만 |
| 94 | 28cm이상 | 268cm이상 | 15" 8미만 | 30cm이상 | 207cm이상 | 17" 4미만 |
| 92 | 27cm이상 | 264cm이상 | 16" 0미만 | 29cm이상 | 202cm이상 | 17" 6미만 |
| 90 | 26cm이상 | 260cm이상 | 16" 2미만 | 28cm이상 | 197cm이상 | 17" 8미만 |
| 88 | 25cm이상 | 256cm이상 | 16" 4미만 | 27cm이상 | 192cm이상 | 18" 0미만 |
| 86 | 24cm이상 | 252cm이상 | 16" 6미만 | 26cm이상 | 187cm이상 | 18" 2미만 |
| 84 | 23cm이상 | 248cm이상 | 16" 8미만 | 25cm이상 | 182cm이상 | 18" 4미만 |
| 82 | 22cm이상 | 244cm이상 | 17" 0미만 | 24cm이상 | 177cm이상 | 18" 6미만 |
| 80 | 21cm이상 | 240cm이상 | 17" 2미만 | 23cm이상 | 172cm이상 | 18" 8미만 |
| 78 | 20cm이상 | 236cm이상 | 17" 4미만 | 22cm이상 | 167cm이상 | 19" 0미만 |
| 76 | 19cm이상 | 232cm이상 | 17" 6미만 | 21cm이상 | 162cm이상 | 19" 2미만 |
| 74 | 18cm이상 | 228cm이상 | 17" 8미만 | 20cm이상 | 157cm이상 | 19" 4미만 |
| 72 | 18cm미만 | 228cm미만 | 17" 8이상 | 20cm미만 | 157cm미만 | 19" 4이상 |

* 실기고사 종목별 미응시자는 해당 종목 점수를 "0점" 처리한다.

2. 특성화(구, 전문계) 고교 출신자 특별전형

• 수능 중심

가. 모집단위 및 인원 : 00명(수시모집 미충원 인원)

| 단과대학 | 모집단위 | 모집인원 | 교육과정의 기준학과명 |
|--------|-------------|-----------|---|
| 사회과학대학 | 경제학과 | | 경영정보과, 회계정보과, 무역정보과, 유통정보과, 금융정보과, 관광경영과 |
| | 경영학과 | | 경영정보과, 회계정보과, 무역정보과, 유통정보과, 금융정보과, 정보처리과, 콘텐츠개발과, 전자상거래과, 상업디자인과, 관광경영과 |
| | 무역학과 | | 경영정보과, 무역정보과, 유통정보과, 금융정보과, 전자상거래과 |
| | 회계학과 | | 경영정보과, 회계정보과, 금융정보과, 정보처리과 |
| 사범대학 | 정보과학교육과 | | 경영정보과, 회계정보과, 무역정보과, 유통정보과, 금융정보과, 정보처리과, 콘텐츠개발과, 전자상거래과, 컴퓨터응용과, 컴퓨터게임과, 영상제작과, 농산물유통정보과, 환경·관광농업과 |
| | 정보전자공학교육과 | | 전자기계과, 전기과, 전자과, 통신과 |
| | 기계교육과 | | 기계과, 전자기계과, 자동차과, 항공과 |
| 자연과학대학 | 생명과학과 | | 식물자원과, 동물자원과, 산림자원과, 식품가공과, 환경·관광농업과, 생물공학기술과 |
| | 생약자원학과 | | 식물자원과, 산림자원과, 조경과, 생물공학기술과 |
| | 식물의학과 | | 식물자원과, 산림자원과, 조경과, 생물공학기술과 |
| | 원예육종학과 | | 식물자원과, 농산물유통정보과, 환경·관광농업과, 생물공학기술과 |
| | *식품생명공학과 | | 식품가공과, 식품공업과, 수산식품과, 조리과, 생물공학기술과 |
| 공과대학 | ◆ 금속신소재공학전공 | | 금속재료과, 기계과, 전자기계과, 자동차과, 조선과, 항공과, 전기과, 전자과, 냉동공조과, 동력기계과 |
| | ◆*응용신소재공학전공 | | 기계과, 전자기계과, 자동차과, 조선과, 항공과, 금속재료과, 전기과, 전자과, 화학공업과, 환경공업과, 산림자원과, 환경·관광농업과 |
| | ◆ 기계공학과 | | 기계과, 전자기계과, 자동차과, 조선과, 항공과 |
| | ◆ 기계자동차공학과 | | 기계과, 자동차과 |
| | ◆*기계설계공학과 | | 기계과, 전자기계과, 자동차과, 조선과, 항공과, 금속재료과, 전기과, 전자과 |
| | 전자공학과 | | 전기과, 전자과, 통신과, 컴퓨터응용과, 영상제작과, 전자통신과 |
| | 정보통신공학과 | | 통신과, 전자통신과, 정보처리과, 컴퓨터응용과, 전자과 |
| | 컴퓨터공학과 | | 경영정보과, 회계정보과, 무역정보과, 유통정보과, 금융정보과, 정보처리과, 콘텐츠개발과, 전자상거래과, 컴퓨터응용과, 컴퓨터게임과, 전자통신과 |
| | ◆ 멀티미디어공학과 | | 정보처리과, 컴퓨터응용과, 콘텐츠개발과, 전자상거래과, 컴퓨터게임과, 영상제작과, 디자인과 |
| | *토목공학과 | | 토목과, 농업토목과 |
| | ◆ 환경공학과 | | 화학공업과, 환경공업과 |
| 건축공학과 | | 건축과, 디자인과 | |
| 생활과학대학 | 생활환경복지학과 | | 실내디자인과, 보육과, 복지서비스과 |
| | 의류학과 | | 디자인과, 섬유과, 의상과 |
| | *식품영양학과 | | 조리과, 식품가공과, 식품공업과 |
| 소 계 | | | |

※ 교과성적 산출방법 : 교과성적은 [일반전형] 학교생활기록부 성적 반영 방법, 비율 및 교과과 동일 적용

나. 지원자격

정원내 [일반전형] 지원가능자 중 아래 1) ~ 3)의 지원자격을 모두 충족하는 자

1) 특성화 고등학교 졸업(예정)자로서 해당 모집단위에서 정하는 기준학과 이수자

- 산업수요 맞춤형 마이스터고(2015학년도 부터는 제외), 특성화고와 같은 교육과정을 운영하는 학과가 있는 종합 고 졸업(예정)자도 지원 가능함

- 해당 모집단위에서 정하는 교육과정의 기준학과명은 위 “가”항과 같음
- ※ 기준학과명이 명시되어 있지 않더라도 특성화고교에서 지원 모집단위와 관련된 전문교과를 30단위 이상 이수한 경우 지원 가능함
- ※ 전문교과 이수단위 인정에 대한 특이사항은 우리대학 “특별전형자격심사위원회”에서 결정함
- ※ 특성화고교 전교육과정을 이수한 자에 한함[고교입학에서 졸업(예정)까지]

2) 해당 모집단위 교과성적 기준을 충족하는 자

| 모집단위 | 교과성적 기준 |
|---|---------------------------|
| 경제학과, 경영학과, 무역학과, 회계학과 | 교과성적 합산 · 평균등급이 5등급 이내인 자 |
| 정보과학교육과, 정보전자공학교육과, 기계교육과, 식품영양학과 | 교과성적 합산 · 평균등급이 3등급 이내인 자 |
| 생명과학과, 생약자원학과, 식물 의학과, 원예육종학과, 식품생명공학과 | 제한없음 |
| 금속신소재공학전공, 응용신소재공학전공, 기계공학과, 기계자동차공학과, 기계설계공학과, 전자공학과, 정보통신공학과, 컴퓨터공학과, 멀티미디어공학과, 토목공학과, 환경공학과, 건축공학과, 생활환경복지학과, 의류학과 | 교과성적 합산 · 평균등급이 5등급 이내인 자 |

※ 교과성적 계산식

$$\text{합산} \cdot \text{평균등급} = \{ \left[\sum (\text{적용과목의 석차등급} \times \text{이수단위 수}) / \sum \text{이수단위 수} \right] \times \text{반영교과별 반영비율} \}$$

3) 출신고등학교장의 추천을 받은 자

다. 전형방법

1) 전형요소별 반영점수(비율)

| 모집단위 | 사정 단계 | 선발 비율 | 전형요소별 반영점수(비율) | | | 합 계 | |
|------|-------|-------|---------------------------|---------|--------|--------------|--------|
| | | | 수능성적 | 학생부(교과) | 지원자격요건 | | 최저자격기준 |
| | | | | | | | 교과성적 |
| 해당학과 | 일괄 선발 | 100% | 정원내 [일반전형] 해당 모집단위와 동일 적용 | 적용 | 적용 | 1,000 (100%) | |

2) 대학수학능력시험 성적 반영

- 가) 반영비율 및 점수 : 정원내 [일반전형] 해당 모집단위와 동일 적용
- 나) 반영방법 및 영역 : 정원내 [일반전형] 해당 모집단위와 동일 적용

3) 학교생활기록부 성적 반영

- 가) 반영비율 및 점수 : 정원내 [일반전형] 해당 모집단위와 동일 적용
- 나) 반영방법 및 교과 : 정원내 [일반전형] 해당 모집단위와 동일 적용

라. 추가 제출서류

- 가) 제출기간 : 2013. 12. 20.(금) ~ 12. 27.(금) 18:00까지(도착분에 한함)
- 나) 제출방법 : 직접방문, 등기우편 및 택배
- 다) 제출처 : 760-749 경북 안동시 경동로 1375(송천동) 국립 안동대학교 입학관리팀
- 라) 대상자 및 제출서류

| 대상자 | 제출서류 | 비 고 |
|--------|--|------------------------------------|
| 지원자 전원 | ① 특성화(구, 전문계) 고교 출신자 전형 학교장 추천서 1부 (양식은 본교 홈페이지 참고) ② 일반전형 추가 제출서류 포함 | ※ 특성화(구, 전문계) 고교 및 계열은 원서접수시 구분 입력 |

※ 추가 제출서류를 2013. 12. 27.(금) 18:00까지 제출하지 않으면 “불합격” 처리함

3. 농·어촌 학생 특별전형

• 수능 중심(단, 체육학과 실기 중심)

가. 모집인원 : 00명(수시모집 미충원 인원)

나. 모집단위 및 지원자격

1) 모집단위 및 지원자격 요건

| 단과대학 | 모집단위 | 모집인원 | 지원자격 요건 |
|--------------|-----------|-------------|---|
| 인문대학 | *국어국문학과 | | |
| | *중어중문학과 | | |
| | 유럽문화·관광학과 | | |
| | *한문학과 | | |
| | 민속학과 | | |
| | *동양철학과 | | |
| | *사학과 | | |
| 사회과학대학 | 법학과 | | 1. 농·어촌지역에 거주 고교재학 전 과정 기간(1학년~3학년) 동안 본인 및 부모가 농·어촌(읍·면)지역에 거주 ☞ 부모가 사망·이혼 등에 해당하는 경우에는 본교에서 정한 "학생의 부모 적용 기준"에 의함 |
| | 행정학과 | | |
| | 경제학과 | | |
| | 경영학과 | | |
| | 무역학과 | | |
| 사범대학 | 윤리교육과 | | 2. 농·어촌지역 고교에 재학(졸업) 농·어촌(읍·면)지역 소재 고등학교에 전 과정 기간(1학년~3학년) 동안 재학(졸업) |
| | 교육공학과 | | |
| 자연과학대학 | 물리학과 | | 3. 학교장 추천 학교장으로부터 「농·어촌 학생 특별전형 추천서」를 받은 자 ※ 기타사항 가. 위 조건을 모두 충족한 자만 지원할 수 있음 나. 농·어촌지역은 지방자치법 제3조에 의한 읍·면 지역 및 도서·벽지 교육진흥법 시행규칙 제2조에 의한 도서·벽지지역을 말함 다. 재학 중 행정구역개편 등으로 소재지가 변경된 경우(읍·면이 동으로 변경 또는 동이 읍·면으로 변경) 모두 인정함 라. 2개 이상의 고등학교에 재학한 경우 해당학교 모두가 읍·면지역 소재 고등학교이어야 함 마. 특수목적고 중 과학고, 외국어고, 국제고, 예술고는 농·어촌 학생 특별전형 지원 대상에서 제외함 |
| | 응용화학과 | | |
| | 생명과학과 | | |
| | 지구환경과학과 | | |
| | 정보통계학과 | | |
| | 생약자원학과 | | |
| | 식물의학과 | | |
| | 원예육종학과 | | |
| | *식품생명공학과 | | |
| | 공과대학 | ♣ 금속신소재공학전공 | |
| ♣ *응용신소재공학전공 | | | |
| ♣ 기계공학과 | | | |
| ♣ 기계자동차공학과 | | | |
| ♣ *기계설계공학과 | | | |
| 전자공학과 | | | |
| 정보통신공학과 | | | |
| 컴퓨터공학과 | | | |
| ♣ 멀티미디어공학과 | | | |
| *토목공학과 | | | |
| ♣ 환경공학과 | | | |
| 건축공학과 | | | |
| 생활환경복지학과 | | | |
| 의류학과 | | | |
| *식품영양학과 | | | |
| 예술·체육대학 | 체육학과 | | |

2) 지원자격

정원내 [일반전형] 지원가능자 중 「농·어촌 학생 특별전형」 지원자격 요건을 충족하는 자

다. 전형방법

1) 전형요소별 반영점수(비율)

| 모집단위 | 사정 단계 | 선발 비율 | 전형요소별 반영점수(비율) | | | | 합 계 |
|------|-------|-------|---------------------------|---------|------|--------|--------------|
| | | | 수능성적 | 학생부(교과) | 실기고사 | 지원자격요건 | |
| 해당학과 | 일괄 선발 | 100% | 정원내 [일반전형] 해당 모집단위와 동일 적용 | | | 적용 | 1,000 (100%) |

2) 대학수학능력시험 성적 반영

- 가) 반영비율 및 점수 : 정원내 [일반전형] 해당 모집단위와 동일 적용
- 나) 반영방법 및 영역 : 정원내 [일반전형] 해당 모집단위와 동일 적용

3) 학교생활기록부 성적 반영

- 가) 반영비율 및 점수 : 정원내 [일반전형] 해당 모집단위와 동일 적용
- 나) 반영방법 및 교과 : 정원내 [일반전형] 해당 모집단위와 동일 적용

4) 실기고사

| 구 분 | 적용방법 |
|--|---------------------------|
| - 대상 모집단위 | 체육학과 |
| - 대상 인원 | 지원자 전원을 실기고사 대상자로 함 |
| - 일시 및 장소 - 반영총점 - 평가내용 및 평가방법 - 산출공식 | 정원내 [일반전형] 해당 모집단위와 동일 적용 |

라. 추가 제출서류

- 가) 제출기간 : 2013. 12. 20.(금) ~ 12. 27.(금) 18:00까지(도착분에 한함)
- 나) 제출방법 : 직접방문, 등기우편 및 택배
- 다) 제출처 : 760-749 경북 안동시 경동로 1375(송천동) 국립 안동대학교 입학관리팀
- 라) 대상자 및 제출서류

| 대상자 | 제출서류 |
|--------|---|
| 지원자 전원 | ① 입학원서 1부 ② 농·어촌 학생 특별전형 추천서(학교장) 1부 ③ 부·모·학생의 주민등록초본 각 1부(고교 입학일부터 현재까지 주소지 변경사항이 기재된 것) ④ 가족관계증명서 1부(지원자 기준) · 부모 사망시에는 기본증명서(해당부모) 1부 추가 제출 · 부모 이혼시에는 혼인관계증명서(부·모) 및 기본증명서(지원자 본인) 각 1부 추가 제출 · 부모의 사망·이혼 등으로 인한 친권관계 특이자는 해당증명서 각 1부 추가 제출 ※ 위의 각 제출서류는 제출일로부터 7일 이내에 발급된 것이어야 함 ⑤ 일반전형 추가 제출서류 포함 |

※ 추가 제출서류를 2013. 12. 27.(금) 18:00까지 제출하지 않으면 "불합격" 처리함

※ 최종합격자는 2014년 2월 25일까지 가족관계증명서 1부 및 부·모·학생의 주민등록초본 각 1부 제출(졸업일 이후 발행된 것으로 고교 재학기간 중 부·모·학생의 주소지 변경사항이 기재된 것)

4. 사회적 배려자 특별전형

• 수능 중심(단, 체육학과 실기 중심)

가. 모집인원 : 00명(수시모집 미충원 인원)

나. 모집단위 및 지원자격

1) 모집단위 및 지원자격 요건

| 단과대학 | 모집단위 | 모집인원 | 지원자격 요건 |
|---------|--------------|------|--|
| 인문대학 | *중어중문학과 | | 1. 기초생활 수급자 : 국민기초생활보장법에 의한 기초생활 수급자 2. 차상위 복지급여 수급자 : 차상위 자활, 차상위 장애수당, 차상위 장애인연금부가급여, 차상위 건강보험 본인부담금 경감, 한부모가족지원 중 하나 이상의 급여를 받고 있는 가구의 학생 3. 우선돌봄 차상위가구 : 차상위 복지급여 대상자가 아니나, 소득인정액이 최저생계비의 120%이하인 가구의 학생 |
| | *한문학과 | | |
| | 민속학과 | | |
| | *동양철학과 | | |
| | *사학과 | | |
| 사회과학대학 | 법학과 | | |
| | 행정학과 | | |
| | 경제학과 | | |
| | 경영학과 | | |
| | 무역학과 | | |
| 사범대학 | 회계학과 | | |
| | 윤리교육과 | | |
| | 정보과학교육과 | | |
| | 정보전자공학교육과 | | |
| 자연과학대학 | 기계교육과 | | |
| | 지구환경과학과 | | |
| | 생약자원학과 | | |
| | 식물의학과 | | |
| 공과대학 | *식품생명공학과 | | |
| | ♣ 금속신소재공학전공 | | |
| | ♣ *응용신소재공학전공 | | |
| | ♣ 기계공학과 | | |
| | ♣ 기계자동차공학과 | | |
| | ♣ *기계설계공학과 | | |
| | 전자공학과 | | |
| | 정보통신공학과 | | |
| | 컴퓨터공학과 | | |
| | ♣ 멀티미디어공학과 | | |
| | *토목공학과 | | |
| | 건축공학과 | | |
| 생활과학대학 | 생활환경복지학과 | | |
| | 의류학과 | | |
| 예술·체육대학 | 체육학과 | | |

2) 지원자격

정원내 [일반전형] 지원가능자 중 『사회적 배려자 특별전형』 지원자격 요건의 어느 하나에 해당하는 자

다. 전형방법

1) 전형요소별 반영점수(비율)

| 모집단위 | 사정 단계 | 선발 비율 | 전형요소별 반영점수(비율) | | | | 합 계 |
|------|-------|-------|---------------------------|---------|------|--------|--------------|
| | | | 수능성적 | 학생부(교과) | 실기고사 | 지원자격요건 | |
| 해당학과 | 일괄 선발 | 100% | 정원내 [일반전형] 해당 모집단위와 동일 적용 | | | 적용 | 1,000 (100%) |

2) 대학수학능력시험 성적 반영

가) 반영비율 및 점수 : 정원내 [일반전형] 해당 모집단위와 동일 적용

나) 반영방법 및 영역 : 정원내 [일반전형] 해당 모집단위와 동일 적용

3) 학교생활기록부 성적 반영

가) 반영비율 및 점수 : 정원내 [일반전형] 해당 모집단위와 동일 적용

나) 반영방법 및 교과 : 정원내 [일반전형] 해당 모집단위와 동일 적용

4) 실기고사

| 구 분 | 적용방법 |
|--|---------------------------|
| - 대상 모집단위 | 체육학과 |
| - 대상 인원 | 지원자 전원을 실기고사 대상으로 함 |
| - 일시 및 장소 - 반영총점 - 평가내용 및 평가방법 - 산출공식 | 정원내 [일반전형] 해당 모집단위와 동일 적용 |

라. 추가 제출서류

가) 제출기간 : 2013. 12. 20.(금) ~ 12. 27.(금) 18:00까지(도착분에 한함)

나) 제출방법 : 직접방문, 등기우편 및 택배

다) 제출처 : 760-749 경북 안동시 경동로 1375(송천동) 국립 안동대학교 입학관리팀

라) 대상자 및 제출서류

| 대상자 | 제출서류 |
|--------------|--|
| 기초생활 수급자 | ① 입학원서 1부 ② 국민기초생활수급자 증명서 1부(※ 반드시 지원자 성명으로 발급) |
| 차상위 복지급여 수급자 | ① 입학원서 1부 ② 차상위 복지급여 수급 확인서(자활근로자, 장애수당 대상자, 장애인연금 대상자, 한부모가족 확인서) 또는 차상위 본인부담경감 대상자 확인서 1부 ※ 차상위 복지급여 수급 확인서를 지원자 이름으로 발급받지 못하는 경우 가족관계증명서 및 주민등록등본 각 1부 추가 제출 ※ 차상위 본인부담 경감 대상자 확인서를 지원자 이름으로 발급받지 못하는 경우 주민등록등본 1부 추가 제출 |
| 우선돌봄 차상위가구 | ① 입학원서 1부 ② 우선돌봄 차상위 확인서 1부 |
| 공통사항 | ① 일반전형 추가 제출서류 포함 |

※ 추가 제출서류를 2013. 12. 27.(금) 18:00까지 제출하지 않으면 "불합격" 처리함

Ⅲ 정시모집 (다군)

1. 일반전형

• 수능 중심(단, 음악과·미술학과 실기 중심)

가. 모집단위 및 모집인원

| 단과대학 | 모집단위 | | 모집인원 |
|---------|------------|--------------|------|
| 인문대학 | *중어중문학과 | | 6 |
| | 유럽문화·관광학과 | | 5 |
| | *한문학과 | | 6 |
| | 민속학과 | | 7 |
| | *동양철학과 | | 9 |
| | *사학과 | | 7 |
| 사회과학대학 | 법학과 | | 4 |
| | 행정학과 | | 4 |
| | 경제학과 | | 4 |
| | 경영학과 | | 4 |
| | 무역학과 | | 3 |
| | 회계학과 | | 4 |
| 사범대학 | 국어교육과 | | 5 |
| | 윤리교육과 | | 3 |
| | 영어교육과 | | 5 |
| | 교육공학과 | | 3 |
| | 수학교육과 | | 5 |
| | 정보과학교육과 | | 4 |
| | 정보전자공학교육과 | | 13 |
| | 기계교육과 | | 5 |
| 자연과학대학 | 물리학과 | | 6 |
| 공과대학 | 신소재 공학부 | ♣ 금속신소재공학전공 | 8 |
| | | ♣ *응용신소재공학전공 | 8 |
| | ♣ 기계공학과 | | 4 |
| | ♣ 기계자동차공학과 | | 5 |
| | ♣ *기계설계공학과 | | 8 |
| | 전자공학과 | | 7 |
| | 정보통신공학과 | | 6 |
| 생활과학대학 | 생활환경복지학과 | | 8 |
| | 의류학과 | | 8 |
| | *식품영양학과 | | 7 |
| 예술·체육대학 | 음악과 | | |
| | | (성 악) | 4 |
| | | (피아노) | 5 |
| | | (관현악) | 6 |
| | | (작 곡) | 1 |
| | *미술학과 | | |
| | | (동양화) | 4 |
| | | (서양화) | 6 |
| | (조 소) | 4 | |
| 소 계 | | | 211 |

나. 지원자격

- 1) 고등학교 졸업(예정)자 또는 관계 법령에 의하여 고등학교 졸업자와 동등 이상의 학력이 있다고 인정된 자로서,
- 2) 2014학년도 대학수학능력시험에 응시한 자

다. 전형방법

- 1) 전형요소별 반영점수(비율)

| 단과대학(모집단위) | 사정 단계 | 선발 비율 | 전형요소별 반영점수(비율) | | | 합 계 |
|--|-------|-------|-----------------|--------------|--------------|-----------------|
| | | | 수능성적 | 학생부(교과) | 실기고사 | |
| 인문대학 사회과학대학 사범대학 자연과학대학 공과대학 생활과학대학 | 일괄선발 | 100% | 1,000 (100%) | | | 1,000 (100%) |
| 예술·체육대학 | 음악과 | 일괄선발 | 100 (10%) | 200 (20%) | 700 (70%) | 1,000 (100%) |
| | 미술학과 | 일괄선발 | 300 (30%) | 200 (20%) | 500 (50%) | 1,000 (100%) |

- 2) 대학수학능력시험 성적 반영

가) 반영지표 : 백분위

나) 반영영역 및 반영비율(가산점)

| 단과대학 | 모집단위 | 반영 영역 및 비율 | | | | 영역별 가산점 |
|---------|---|------------------|------------|--|-------|------------------------------|
| | | 지정영역 | | 선택영역 | | |
| | | 영역 | 비율 | 영역 | 비율 | |
| 인문대학 | 전 모집단위 | 국어 A/B 영어 A/B | 40% 40% | (택 1) 수학 A/B, 탐구 | 20% | 국어B 10% 영어B 30% |
| 사회과학대학 | 전 모집단위 | 국어 A/B 영어 B | 40% 40% | (택 1) 수학 A/B, 탐구 | 20% | 국어B 15% |
| 사범대학 | 국어교육과 윤리교육과 영어교육과 | 국어 A/B 영어 B | 40% 40% | (택 1) 수학 A/B, 탐구 | 20% | 국어B 10% |
| 생활과학대학 | 생활환경복지학과 의류학과 | 국어 A/B 영어 A/B | 40% 40% | (택 1) 수학 A/B, 탐구 | 20% | 국어B 10% 영어B 30% |
| 사범대학 | 교육공학과 수학교육과 정보과학교육과 기계교육과 | 수학 A/B 영어 A/B | 40% 40% | (택 1) 국어 A/B, 탐구 | 20% | 국어B 5% 수학B 25% 영어B 20% |
| | 정보전자공학교육과 | 수학 A/B 영어 A/B | 40% 40% | (택 1) 국어 A/B, 과학탐구 | 20% | |
| 공과대학 | 금속신소재공학전공 응용신소재공학전공 기계공학과 기계설계공학과 기계자동차공학과 | 수학 A/B 영어 B | 40% 40% | (택 1) 국어 A/B, 과학탐구 | 20% | 국어B 10% 수학B 25% |
| | 전자공학과 정보통신공학과 컴퓨터공학과 멀티미디어공학과 토목공학과 환경공학과 건축공학과 | 수학 A/B 영어 A/B | 40% 40% | (택 1) 국어 A/B, 탐구 | 20% | |
| 생활과학대학 | 식품영양학과 | 수학 A/B 영어 A/B | 40% 40% | (택 1) 국어 A/B, 탐구 | 20% | 국어B 5% 수학B 25% 영어B 20% |
| 자연과학대학 | 전 모집단위 | | | (택 2) 국어 A/B, 수학 A/B, 영어 A/B, 탐구 | 각 50% | 국어B 5% 수학B 20% 영어B 30% |
| 예술·체육대학 | 전 모집단위 | | | (택 2) 국어 A/B, 수학 A/B, 영어 A/B, 탐구 | 각 50% | - |

※ 탐구는 사회탐구, 과학탐구, 직업탐구를 총칭함

※ 사회탐구 및 과학탐구 영역은 2개 과목 합산·평균 점수, 직업탐구 영역은 1개 과목 점수를 반영함

3) 학교생활기록부 성적 반영
가) 반영비율 및 반영점수

| 단과대학(모집단위) | 사정단계 | 교과성적 반영비율 | 교과성적 반영점수 | | | 실 반영비율 (%) | |
|------------|------|-----------|-----------|------|------|------------|----|
| | | | 기본점수 | 반영점수 | 반영총점 | | |
| 예술·체육대학 | 음악과 | 일괄선발 | 20% | 180 | 20 | 200 | 2% |
| | 미술학과 | | | | | | |

나) 반영방법 및 교과

(1) 반영방법

- (가) 반영교과의 적용과목(대학지정)을 학년별 구분 없이 이수단위를 고려하여 반영함(적용과목의 성적이 없는 경우 미반영)
- (나) 계열(일반계, 특성화계, 예체능계, 특목고 등) 구분 없이 동일하게 적용함
- (다) 특성화(구, 전문계) 고교 [공업계 2+1체제] 이수자는 2학년까지 성적을 반영함
- (라) 반영비율 : 전 학년 성적을 모두 합산·평균하여 반영(학년별 반영비율의 차등 없음)
- (마) 활용지표 : 교과성적 석차등급(비교과성적은 미반영)

(2) 반영교과

| 단과대학(모집단위) | 반영교과 및 반영비율 | | | | 비 고 |
|--------------------|-------------|------------|---------------------|-----|-----|
| | 지정교과 | | 선택교과 | | |
| | 교과 | 비율 | 교과 | 비율 | |
| 예술·체육대학(음악과, 미술학과) | 국어 영어 | 40% 40% | (택 1) 수학, 사회, 과학 | 20% | |

※ 교과성적 계산식

$$\text{합산·평균등급} = \left\{ \left[\sum (\text{적용과목의 석차등급} \times \text{이수단위 수}) / \sum \text{이수단위 수} \right] \times \text{반영교과별 반영비율} \right\}$$

4) 실기고사

가) 대상 모집단위 : 음악과, 미술학과

나) 대상자 : 지원자 전원을 실기고사 대상자로 한다.

다) 일시 및 장소

(1) 일시 : 2014. 01. 25.(토) 09:30 ~

(2) 장소 : 음악관(음악과), 미술학관(미술학과) 앞 집결

라) 반영총점 : 음악과 700점, 미술학과 500점

마) 준비물

(1) 공통준비물 : 수험표, 신분증(주민등록증 또는 학생증)

※ 주민등록증 분실자는 주민등록발급신청확인서(관할 주민자치센터 발급) 지참 제출

(2) 음악과

(가) 반주가 필요한 성악, 관현악 응시자는 반주자를 동반

(나) 악기는 본인이 지참(※ 피아노와 타악기는 대학에서 제공하는 악기 사용)

(3) 미술학과

(가) 석고소묘, 정물소묘 : 4B연필, 칼, 지우개

(나) 정물수묵담채화 : 벼루, 접시, 먹, 붓, 물통, 문진, 깔개용 천

(다) 정물수채화 : 연필, 지우개, 팔레트, 수채화물감, 붓, 물통

(라) 인물두상 소조 : 조각칼, 노끈, 각목, 흙주걱

바) 실기고사 종목 및 배점

| 모집 단위 | 세부 전공 | 반영 점수 | 출제형식 | 비 고 |
|-------|-------------------|--------------|---|---|
| 음악과 | 성 악 | 350점 350점 | • 이태리 가곡 중 자유곡 1곡 • 독일 가곡 중 자유곡 1곡 | • 반주자 동반 • 암보 연주 |
| | 피아노 | 400점 300점 | • Beethoven Sonata 중 빠른 한 악장 (Sonata형식은 재현부 앞까지 반복 없이) • Chopin Etude op. 10, op. 25 중 1곡 | • 암보 연주 |
| | 관현악 | 700점 | • 자유곡 1곡 | • 반주자 동반 • 암보 연주 |
| | 작 곡 | 700점 | • 주어진 동기에 의한 세도막형식의 피아노곡 작곡(2시간) | |
| 미술 학과 | 동양화 서양화 조 소 | 500점 | 아래 5가지 중 수험생이 택 1 • 석고소묘 : 아그립파 석고상 • 정물소묘, 정물수묵담채화, 정물수채화 : 광목천, 붉은벽돌, 사과, 대파, 배추, 맥주병(이상 6종) • 인물두상소조(당일 출제) | • 고사시간 : 240분 • 켄 트 지 : 3절 • 화 선 지 : 반절 |

※ 실기고사 미응시자는 “불합격” 처리함

라. 추가 제출서류

- 1) 제출기간 : 2013. 12. 20.(금) ~ 12. 27.(금) 18:00까지(도착분에 한함)
- 2) 제출방법 : 직접방문, 등기우편 및 택배
- 3) 제 출 처 : 760-749 경북 안동시 경동로 1375(송천동) 국립 안동대학교 입학관리팀
- 4) 대상자 및 제출서류

| 대 상 자 | 제출서류 | | |
|--|---|--|-------------|
| - 2009년 2월 졸업자 ~ 2014년 2월 졸업예정자 중 학교생활기록부 온라인제공 대상고교 출신자 | • 제출서류 없음 | | |
| - 2009년 2월 졸업자 ~ 2014년 2월 졸업예정자 중 학교생활기록부 온라인제공 비 대상고교 출신자 | ① 입학원서 1부 ② 학교생활기록부 1부 | | |
| 수능비교 내신적용자 | - 2008년 2월 졸업 및 그 이전 졸업자 | ① 입학원서 1부 ② 고등학교 졸업증명서 1부 | |
| | - 검정고시 출신자 | ① 입학원서 1부 ② 검정고시 합격증 사본 1부 | |
| | - 교과교육 소년원의 고등학교 교육과정 이수자 | ① 입학원서 1부 ② 고등학교 교육과정 이수증명서 1부 | |
| | - 외국고등학교 출신자 | ① 입학원서 1부 ② 졸업증명서 1부 ③ 출입국관련증명서 1부 | |
| | | 아포스티유 협약국 출신자 (공문서 발행국가가 확인) | 아포스티유확인서 1부 |
| | ④ 아포스티유 미협약국 출신자 (공문서에 대한 현지 우리 재외 공관 확인) | 재외공관확인서 1부 | |
| ※ 외국어로 된 모든 제출서류는 한국어로 번역 후 공증 제출 | | | |

※ 추가 제출서류를 2013. 12. 27.(금) 18:00까지 제출하지 않으면 “불합격” 처리함

IV 전형요소별 성적 반영방법

1. 전형요소별 반영점수(비율)

| 전형유형 | 단과대학(모집단위) | 사정 단계 | 선발 비율 | 전형요소별 반영 점수(비율) | | | | 합 계 | |
|------|------------|--|---|-----------------|--------------|-------------------------------|---------------|--------------|----|
| | | | | 수능성적 | 학생부(교과) | 실기고사 | 특별자격 (지원자격요건) | | |
| 정원내 | 일반 전형 (가군) | 인문대학 사회과학대학 사범대학 자연과학대학 공과대학 생활과학대학 | 일괄 선발 | 100% | 800 (80%) | 200 (20%) | | 1,000 (100%) | |
| | | 체육학과 | | 100% | 300 (30%) | 200 (20%) | 500 (50%) | 1,000 (100%) | |
| | 일반 전형 (다군) | 인문대학 사회과학대학 사범대학 자연과학대학 공과대학 생활과학대학 | 일괄 선발 | 100% | 1,000 (100%) | | | 1,000 (100%) | |
| | | 음악과 | | 100% | 100 (10%) | 200 (20%) | 700 (70%) | 1,000 (100%) | |
| | | 미술학과 | | 100% | 300 (30%) | 200 (20%) | 500 (50%) | 1,000 (100%) | |
| | 정원외 | 특별 전형 (가군) | 특성화(구, 전문계) 고교 출신 농·어촌 학생 사회적 배려자 | 일괄 선발 | 100% | 정원내 [일반전형] (가군) 해당모집단위와 동일 적용 | | | 적용 |

2. 대학수학능력시험 성적 반영

| 단과대학 | 모집단위 | 반영 영역 및 비율 | | | | 영역별 가산점 |
|--------|------------------------------------|------------------|------------|-----------------------|-----|------------------------------|
| | | 지정영역 | | 선택영역 | | |
| | | 영역 | 비율 | 영역 | 비율 | |
| 인문대학 | 전 모집단위 | 국어 A/B 영어 A/B | 40% 40% | (택 1) 수학 A/B, 탐구 | 20% | 국어B 10% 영어B 30% |
| 사회과학대학 | 전 모집단위 | 국어 A/B 영어 B | 40% 40% | (택 1) 수학 A/B, 탐구 | 20% | 국어B 15% |
| 사범대학 | 국어교육과 윤리교육과 영어교육과 | 국어 A/B 영어 B | 40% 40% | (택 1) 수학 A/B, 탐구 | 20% | 국어B 10% |
| 생활과학대학 | 생활환경복지학과 의류학과 | 국어 A/B 영어 A/B | 40% 40% | (택 1) 수학 A/B, 탐구 | 20% | 국어B 10% 영어B 30% |
| 사범대학 | 교육공학과 수학교육과 정보과학교육과 기계교육과 | 수학 A/B 영어 A/B | 40% 40% | (택 1) 국어 A/B, 탐구 | 20% | 국어B 5% 수학B 25% 영어B 20% |
| | 정보전자공학교육과 | 수학 A/B 영어 A/B | 40% 40% | (택 1) 국어 A/B, 과학탐구 | 20% | |



| 단과대학 | 모집단위 | 반영 영역 및 비율 | | | | 영역별 가산점 |
|---------|---|------------------|------------|--|-------|-------------------------------|
| | | 지정영역 | | 선택영역 | | |
| | | 영역 | 비율 | 영역 | 비율 | |
| 공과대학 | 금속신소재공학전공 응용신소재공학전공 기계공학과 기계설계공학과 기계자동차공학과 | 수학 A/B 영어 B | 40% 40% | (택 1) 국어 A/B, 과학탐구 | 20% | 국어B 10% 수학B 25% |
| | 전자공학과 정보통신공학과 컴퓨터공학과 멀티미디어공학과 토목공학과 환경공학과 건축공학과 | 수학 A/B 영어 A/B | 40% 40% | (택 1) 국어 A/B, 탐구 | 20% | 국어B 10% 수학B 25% 영어B 30% |
| 생활과학대학 | 식품영양학과 | 수학 A/B 영어 A/B | 40% 40% | (택 1) 국어 A/B, 탐구 | 20% | 국어B 5% 수학B 25% 영어B 20% |
| 자연과학대학 | 전 모집단위 | | | (택 2) 국어 A/B, 수학 A/B, 영어 A/B, 탐구 | 각 50% | 국어B 5% 수학B 20% 영어B 30% |
| 예술·체육대학 | 전 모집단위 | | | (택 2) 국어 A/B, 수학 A/B, 영어 A/B, 탐구 | 각 50% | - |

※ 탐구는 사회탐구, 과학탐구, 직업탐구를 총칭함

※ 사회탐구 및 과학탐구 영역은 2개 과목 합산·평균 점수, 직업탐구 영역은 1개 과목 점수를 반영함

가. 반영지표 : 백분위

나. 대학수학능력시험 성적 산정

1) 산출식

1. 지정 및 선택 영역 백분위 추출(가산점 포함)
2. $A = \lceil \text{수능 반영영역 백분위(가산점 포함)} \times \text{영역별 반영비율} \rceil$
3. 산출공식 = 모집대학별 수능성적 반영총점 $\times \frac{A}{100}$

2) 모집단위별 산출공식

| 전형유형 | 단과대학(모집단위) | 산출공식 |
|-----------|---|--|
| 일반전형 (가)군 | 인문대학, 사회과학대학 사범대학, 자연과학대학 공과대학, 생활과학대학 | $= 800\text{점} \times \frac{A}{100}$ |
| | 체육학과 | $= 300\text{점} \times \frac{A}{100}$ |
| 일반전형 (다)군 | 인문대학, 사회과학대학 사범대학, 자연과학대학, 공과대학, 생활과학대학 | $= 1,000\text{점} \times \frac{A}{100}$ |
| | 음악과 | $= 100\text{점} \times \frac{A}{100}$ |
| | 미술학과 | $= 300\text{점} \times \frac{A}{100}$ |
| 특별전형 (가)군 | 특성화(구, 전문계) 고교 출신 농·어촌 학생 사회적 배려자 | 정원내 [일반전형] (가)군 해당 모집단위와 동일하게 적용 |

3. 학교생활기록부 성적 반영

가. 반영교과 및 비율

| 전형유형 | 단과대학(모집단위) | 반영 교과 및 비율 | | | | 비고 |
|-------------------------|--|------------|-----|--------------------------------|-------|--------------------|
| | | 지정교과 | | 선택교과 | | |
| | | 교과 | 비율 | 교과 | 비율 | |
| 일반전형 특별전형 (정원내/외) | 인문대학 사회과학대학 사범대학(국어교육과, 윤리교육과, 영어교육과) 생활과학대학(생활환경복지학과, 의류학과) 예술·체육대학 | 국어 | 40% | (택 1) 수학, 사회, 과학 | 20% | |
| | | 영어 | 40% | | | |
| | 사범대학(교육공학과, 수학교육과, 정보과학교육과, 정보전자공학 교육과, 기계교육과) 공과대학 생활과학대학(식품영양학과) | 영어 | 40% | (택 1) 국어, 사회, 과학 | 20% | |
| | | 수학 | 40% | | | |
| | 자연과학대학 | | | (택 3) 국어, 영어, 수학, 사회, 과학 | 각 1/3 | 우수한 교과 3개 반영 |

※ 1. 비고란의 "우수한 교과"라 함은 교과성적 산출시 "A값(p.30 참조)"이 높은 교과를 말함

2. 교과성적 계산식

$$\text{합산} \cdot \text{평균등급} = \sum [\sum (\text{적용과목의 석차등급} \times \text{이수단위 수}) / \sum \text{이수단위 수}] \times \text{반영교과별 반영비율}$$

나. 교과성적 반영점수

| 구 분 | 단과대학(모집단위) | 사정단계 | 반영비율 | 교과성적 반영점수 | | | 실반영 비율(%) | |
|---------|--|------|------|-------------------------------------|------|------|--------------|---------|
| | | | | 기본점수 | 반영점수 | 반영총점 | | |
| 정원 내 | (가)군 인문대학 사회과학대학 사범대학 자연과학대학 공과대학 생활과학대학 | 일괄선발 | 20% | 140 | 60 | 200 | 6% | |
| | | | | | | | | 예술·체육대학 |
| | (다)군 예술·체육대학 | 음악과 | 일괄선발 | 20% | 180 | 20 | 200 | 2% |
| | | 미술학과 | 일괄선발 | 20% | 180 | 20 | 200 | 2% |
| 정원 외 | (가)군 특성화(구, 전문계) 고교 출신 농·어촌 학생 사회적 배려자 | 일괄선발 | | 정원내 [일반전형] (가)군 해당 모집단위와 동일하게 적용 | | | | |

다. 반영방법 및 활용지표

1) 반영방법

- 가) 반영교과의 적용과목(대학지정)을 학년별 구분 없이 이수단위를 고려하여 반영함(적용과목의 성적이 없는 경우 미반영)
- 나) 계열(일반계, 특성화계, 예체능계, 특목고 등) 구분 없이 동일하게 적용함
- 다) 특성화(구, 전문계) 고교 [공업계 2+1체제] 이수자는 2학년까지 성적을 반영함
- 라) 반영비율 : 전 학년 성적을 모두 합산·평균하여 반영(학년별 반영비율의 차등 없음)

2) 활용지표 : 교과성적 석차등급(비교과성적은 미반영)

라. 교과과목 석차등급 점수 환산

1) 교과과목 석차등급 점수 환산 방법

가) 석차등급 환산점수표

| 석차등급 | 1 | 2 | 3 | 4 | 5 | 6 | 7 | 8 | 9 |
|----------|-------|--------|---------|---------|---------|---------|---------|---------|----------|
| 석차백분율(R) | 0<R≤4 | 4<R≤11 | 11<R≤23 | 23<R≤40 | 40<R≤60 | 60<R≤77 | 77<R≤89 | 89<R≤96 | 96<R≤100 |
| 환산점수 | 1.000 | 0.875 | 0.8125 | 0.750 | 0.6875 | 0.625 | 0.500 | 0.250 | 0.000 |

※ 석차백분율(R) = [석차 + (동석차 - 1) / 2] / 학생수 × 100

- 나) 석차등급이 없는 졸업자는 전학년(학기)별 석차백분율(R)을 9등급으로 환산하여 적용
- 다) 석차등급이 없고 석차도 없는 경우, 학생부 성적 산출에 포함하지 않음

2) 교과성적 산출 계산식

- 반영교과별 A값 산출식

$$A값 = \sum(\text{적용과목의 석차등급 환산점수} \times \text{이수단위 수}) / \sum \text{이수단위 수}$$

- 교과성적 산출식

$$\text{교과성적} = \text{기본점수} + [\text{반영점수} \times \sum(\text{반영교과별 반영비율} \times \text{반영교과별 A값})]$$

- 가) 이수한 반영교과 과목의 석차등급 환산점수를 구한다(석차등급 환산).
- 나) 환산점수에 해당 과목의 이수단위 수를 곱한다(환산점수 × 해당 과목 이수단위 수).
- 다) 나)값을 모두 합한 후 총 이수단위수의 합으로 나눈다[A값 = ∑나)항 산출 값 / ∑이수단위 수].
- 라) 반영교과별 A값을 위의 교과성적 산출식에 대입하여 최종 교과성적을 구한다.

마) 산출공식

| 구 분 | | 단과대학(모집단위) | | 사정 단계 | 산출공식 | |
|---------|----------|------------|--|----------|--------------------------------------|--------------------------------------|
| 정원 내 | 일반 전형 | (가) 군 | 인문대학 사회과학대학 사범대학 자연과학대학 공과대학 생활과학대학 | 일괄 선발 | = 140점+[60점× ∑(반영교과별 반영비율×반영교과별 A값)] | |
| | | | 예술·체육대학 | 체육학과 | 일괄 선발 | = 180점+[20점× ∑(반영교과별 반영비율×반영교과별 A값)] |
| | | (다) 군 | 예술·체육대학 | 음악과 | 일괄 선발 | = 180점+[20점× ∑(반영교과별 반영비율×반영교과별 A값)] |
| | | | | 미술학과 | 일괄 선발 | = 180점+[20점× ∑(반영교과별 반영비율×반영교과별 A값)] |
| 정원 외 | 특별 전형 | (가) 군 | 특성화(구, 전문계) 농·어촌 학생 사회적 배려자 | 고교 출신 | 일괄 선발 | 정원내 [일반전형] (가)군 해당 모집단위와 동일하게 적용 |

마. 대학수학능력시험 비교내신 적용

1) 적용 대상자 및 반영방법

| 적용 대상자 | 학교생활기록부 | 반영방법 |
|--|---------------------------|---|
| <ul style="list-style-type: none"> - 2008년 2월 졸업자 및 그 이전 졸업자 - 교과교육 소년원의 고등학교 교육과정 이수자 - 외국고등학교 출신자 - 검정고시 출신자 | 대학수학능력시험 성적 비교내신 적용 | 대학수학능력시험 대학지정 반영영역별 취득 백분위에 의하여 학생부 성적을 산출 반영함 (가산점 없음) |

2) 학교생활기록부 산출방법 및 산출공식

가) 산출방법

1. 대학수학능력시험 대학지정 반영영역 백분위 추출
2. $A = \sum[\text{수능 반영영역 백분위} \times \text{영역별 반영비율}]$
3. 산출공식 = 모집단위별 학생부 기본점수 + (모집단위별 학생부 반영점수 $\times \frac{A}{100}$)

나) 산출공식

| 구 분 | | 단과대학(모집단위) | | 사정 단계 | 산출공식 | |
|---------|----------|------------|--|----------|--------------------------------|----------------------------------|
| 정원 내 | 일반 전형 | (가) 군 | 인문대학 사회과학대학 사범대학 자연과학대학 공과대학 생활과학대학 | 일괄 선발 | = 140점+(60점× $\frac{A}{100}$) | |
| | | | 예술·체육대학 | 체육학과 | 일괄 선발 | = 180점+(20점× $\frac{A}{100}$) |
| | | (다) 군 | 예술·체육대학 | 음악과 | 일괄 선발 | = 180점+(20점× $\frac{A}{100}$) |
| | | | | 미술학과 | 일괄 선발 | = 180점+(20점× $\frac{A}{100}$) |
| 정원 외 | 특별 전형 | (가) 군 | 특성화(구, 전문계) 농·어촌 학생 사회적 배려자 | 고교 출신 | 일괄 선발 | 정원내 [일반전형] (가)군 해당 모집단위와 동일하게 적용 |



[붙임 3] 학교생활기록부 교과 적용과목 일람표

| 교과목 | 적용 과목 |
|-----|---|
| 국 어 | 고전, 고전강해, 고전문학, 고전쓰기, 국어, 국어1, 국어2, 국어생활, 교양독서와논술, 글쓰기, 논술, 논술국어, 생활국어, 생활한문, 생활한문, 실용국어, 실용한문, 실용한자, 독서, 독서·논술, 독서1, 독서생활, 독서외문법, 독서외문법 I, 독서외문법 II, 독서학습, 매체와문학, 문법, 문예, 문예사조, 문예창작, 문학, 문학1, 문학2, 문학개론, 문학사, 문학여행, 문학의이해, 문학탐구, 이야기한문과한자서어, 작문, 한국고전문학, 한국문학사, 한국현대문학, 한문, 한문1, 한문2, 한문고전, 한문학, 한자, 현대문학, 화법, 화법과작문, 화법과작문 II, 국어주제탐구, 글쓰기(회곡), 글짓기, 말의이해, 생활글쓰기, 고사성어, 고전강독, 동양고전연구, 독서·논술, 고전문학강독, 고전산문, 고전운문, 논문작성및발표, 비평적읽기와쓰기, 논리적글쓰기, 독서와의사소통 I, 독서와 의사소통 II, 고급글쓰기 I, 고급글쓰기 II, 글쓰기 I, 글쓰기 II, 독서토론, 고전문학 I, 고전문학 II, 고등학교 논술, 고등학교통합 논술1, 고등학교통합논술2, 고등학교통합논술3, 국어와생활, 문학의감상, 고전문학감상, 독서 II, 독서 III, 독서 IV, 국어재량, 독서 논술, 현대문학의감상과비평, 생활과논리 |
| 영 어 | 고급실무영어, 고급영어회화, 고급영어작문, 고등영어, 공업영어, 공통영어, 관광영어, 관광영어2, 관광영어독해, 관광영어회화, 관광영어회화2, 교양영어, 국제영어, 기본영어, 기술영어, 농업영어, 마케팅영어, 무역영어, 비즈니스실무영어1, 비즈니스실무 영어2, 비즈니스영어, 비즈니스영어회화, 상업영어, 생활영어, 실무영어, 실용영어, 실용영어회화, 심화영어, 심화영어독해와작문, 심화영어회화, 영미문화1, 영미문화2, 영어, 영어1, 영어1-a, 영어1-b, 영어2, 영어7-a, 영어7-b, 영어8-a, 영어8-b, 영어9-a, 영어9-b, 영어10-A, 영어10-B, 영어강독, 영어권문화, 영어권문화1, 영어권문화2, 영어기본1, 영어기본2, 영어논술, 영어독해, 영어독해1, 영어독해2, 영어독해와작문, 영어듣기, 영어문법, 영어문법1, 영어문법2, 영어문화, 영어의기원, 영어의기본 II, 영어작문, 영어작문1, 영어작문2, 영어청해, 영어회화, 영어회화1, 영어회화2, 원어민영어회화, 인터넷영어, 전산영어, 초급영어회화, 컴퓨터영어, 해사영어, 환경영어, 회화영어, Advanced English, 국민공통영어, 기본교과영어, Practical Business English, 고급영어청해, 고급영어작문, 고급영어독해, 교양영어회화, 기초영어, 고급영어작문, 토익연습 I, 토익연습 II, 기초회화, 실용 영어 I, 심화영어회화 I, 심화영어회화 II, 심화영어회화 III |
| 수 학 | 고급수학, 고급응용수학, 고급이산수학, 공업수학, 공통수학, 기본수학, 기하, 기하외벡터, 미분과적분, 미적분, 미적분과통계기초, 미적분과통계심화, 상업수학, 생활수학, 수리탐구, 수학, 수학1, 수학1심화, 수학2, 수학2심화, 수학3, 수학1-가, 수학1-나, 수학 2-가, 수학2-나, 수학3-가, 수학3-나, 수학4-가, 수학4-나, 수학5-가, 수학5-나, 수학6-가, 수학6-나, 수학7-가, 수학7-나, 수학8-가, 수학8-나, 수학9-가, 수학9-나, 수학10-가, 수학10-나, 수학1-A, 수학1-B, 수학2-A, 수학2-B, 수학과 사고, 수학 연습, 수학연습 II, 수학의기초, 수학의기초 II, 수학의활용, 수학재량, 실업수학1, 실업수학2, 실용수학, 심화수학, 심화수학1, 이산수학, 일반수학, 적분과통계, 항상수학, 해석, 확률과통계, 기본교과수학, 고급수학기초, 고급미적분학, 미적분학 I, 미적분학 II, 대수학, 고급수학의기초, 기하학, 선형대수학 I, 선형대수학 II, 기초수학, 미적분 I, 미적분 II, 고급수학 I, 고급수학 II, 미적분과 벡터, 기초통계학, 미적분과통계기초심화, 수학 I 심화, 응용수학, 수학연습 I, 인문수학, 자연수학 |
| 사 회 | 경영, 경영과법, 경영관리, 경영대요, 경영실무, 경영실습, 경영실습1, 경영실습2, 경영실습3, 경영정보, 경제, 경제생활, 경제지리, 경제탐구, 경제탐구2, 공통사회, 공통사회(상), 공통사회(하), 과학기술과사회탐구, 관광국가, 관광지리, 국민윤리, 국사, 국제 경영, 국제경제, 국제경제1, 국제경제2, 국제관계, 국제문제, 국제법, 국제사회의이해, 국제외교, 국제정치, 국제정치경제, 국토 지리, 기업경영, 기초사회, 농업경영, 농업과사회, 도덕, 도시지리, 동아시아근·현대사, 동아시아사, 미디어와사회, 법과사회, 법과정치, 복지사회, 비교문화, 사회, 사회1, 사회2, 사회-국사, 사회·문화, 사회문화연구, 사회심리학, 사회철학, 사회탐구, 상업경제, 생활경제, 생활과도덕, 생활과심리, 생활과윤리, 생활사회, 세계사, 세계사(AP World History), 세계역사의이해, 세계 지리, 시민윤리, 실용사회, 심리학, 역사, 유통및경영, 윤리, 윤리1, 윤리법규, 윤리와사상, 인간과사회, 인간사회와환경, 인간의 역사, 인류의미래사회, 인문지리, 일반사회, 일반사회및국민윤리, 인터넷윤리, 전통윤리, 정보윤리, 정보화및정보윤리, 정치, 정치 경제, 종교와사회, 종교와문화, 지리, 지리1, 지리2, 지리와문화, 지역과사회, 지역과역사, 지역사회, 지역사회의이해, 지역이해, 직업과사회, 직업윤리, 통합사회1, 한국근·현대사, 한국사, 한국의전통문화, 한국의현대사회, 한국지리, 현대과학기술과사회, 현대사회와직업, 현대생활과윤리, 관광경영, 상업회계, 법과정의, 서양중세사, 법경제학, 국제정치 I, 국제정치 II, 비교문화 I, 비교문화 II, 농업과경제, 경제학개론, 고생물학, 금융경제일반, 사회과학의이해, 거시경제, 세계문명사, 서양사, 경영학(2), 경영학 사회-역사, 국제관계의이해, 글로벌경제의이해, 세계역사외문화, 세계지역의이해, 사회과학방법론, 경영일반, 세계문화지리, 국제문화의이해, 경제학, 기업과경영, 사회문화, 회계원리, 생활과철학, 생활과교육, 금융비즈니스일반 |
| 과 학 | 고급물리, 고급생물, 고급지구과학, 고급화학, 공업기술, 공업물리화학, 공업화학, 공통과학, 공통물리, 과제연구, 과제연구, 과학, 과학1, 과학2, 과학교양, 과학기초, 과학사, 과학실습, 과학실험, 과학융합, 과학의역사, 과학적사고및실험, 과학철학, 과학 탐구, 기본과학, 농업과학, 무기공업화학, 물리, 물리1, 물리(SAT physics), 물리2, 물리실험, 사무자동화일반, 선택생활과학, 생명과학, 생명과학1, 생명과학2, 생명과학실습, 생물, 생물1, 생물2, 생물공학, 생물공학기초, 생물공학기초실습, 생물공학실습, 생물과학1, 생물과학2, 생물과학기초실습, 생물과학실습1, 생물과학실습2, 생물물리학, 생물실험, 생물학의시대, 생태각론 I, 생태각론 II, 생태와환경, 생태인문, 생태학습, 생태환경, 생활과학, 생활과학, 생활과학기초실습, 생활과학실습, 식품과학, 식품미생물, 식품재료과학, 심화물리, 심화생명과학, 심화지구과학, 심화학학, 역학, 유기공업화학, 유기제조화학, 유기화학, 인간과학, 일반생물학, 일반화학, 일반화학및실험, 자연과학, 자연과학인문, 자연친화, 전산, 전산일반, 전자계산일반, 전자 과학, 정보, 정보과학, 정보과학1, 정보과학2, 정보사회와컴퓨터, 정보와컴퓨터, 정보·컴퓨터, 제조화학, 제조화학기초, 제조 화학실습, 지구과학, 지구과학1, 지구과학2, 지구과학실험, 지구의역사, 첨단과학의이해, 컴퓨터, 컴퓨터과학, 컴퓨터과학, 컴퓨터 과학2, 컴퓨터일반, 해양과학, 해양물리, 현대과학기술, 현대과학기술과사회, 현대물리, 화학, 화학1, 화학2, 화학공업, 화학 공업기초실습, 화학공학, 화학공학일반, 화학기초실습, 화학분석, 화학실험, 환경과학, 환경화학, 공통생물, 공통화학, 공통화학, 과학II(상), 생화학 I, 물리탐구 I, 물리탐구 II, 생물학탐구 I, 생물학탐구 II, 고급물리학 I, 고급물리학 II, 고급생물학 I, 고급 생물학 II, 기초물리학 I, 기초물리학 II, 기초미적분학, 기초생물학 I, 기초생물학 II, 기초지구과학 I, 기초지구과학 II, 기초화학 I, 기초화학 II, 생물탐구, 생물탐구 I, 생물탐구 II, 물리학 I, 물리학 II, 물리학 III, 생명과학 III, 물리탐구, 물리학 IV, 생명과학 IV, 고급화학 I, 고급화학 II, 고급생명과학 I, 고급생명과학 II, 과학재량, 고급생명과학, 생물1(SAT Biology) |

※ 상기 과목 이외에도 관련 과목으로 본교에서 인정하는 과목은 모두 반영함

V 원서접수 및 등록

1. 원서접수

▶ 인터넷을 통해 접수하며, 방문접수 및 우편접수는 하지 않는다.

가. 접수기간 : 2013. 12. 20.(금) 09:00 ~ 12. 24.(화) 18:00까지 <5일간>

나. 접 수 처

• (주)유웨이어플라이(<http://www.uwayapply.com>) • (주)진학어플라이(<http://www.jinhakapply.com>)

다. 전형료 및 수수료

| 단과대학(모집단위) | 전 형 료 | | | 접수 수수료 |
|---|---------|---------|---------|--------------|
| | 일 반 | 실기고사 | 계 | |
| - 인문대학, 사회과학대학, 사범대학, 자연과학대학, 공과대학, 생활과학대학 | 25,000원 | | 25,000원 | 수험생 별도 부담 |
| - 예술·체육대학(체육학과, 음악과, 미술학과) | 25,000원 | 30,000원 | 55,000원 | |

- 1) 원서접수 시 납부한 전형료는 환불하지 않으며, 수험생의 결시나 부정행위 등의 사유로 실기고사에 응시하지 못한 경우에도 전형료는 환불하지 않는다.
- 2) 사회적 배려자 전형 지원자는 전형료를 면제한다.

라. 접수 방법 및 절차



마. 접수 시 유의사항

- 1) 2009년 2월 졸업자 ~ 2014년 2월 졸업예정자가 안동대학교에 입학원서를 접수할 시에는 학교생활기록부 온라인 제공에 동의한 것으로 간주한다.
- 2) 전형료를 결제(입금)한 후에는 입학원서의 접수 취소 또는 기재사항의 수정이 불가능하므로 신중을 기하여 작성하여야 하며, 본인 부주의에 의한 오기, 작성누락 등에 대한 책임은 지원자 본인에게 있다.
- 3) 입학원서는 본인이 직접 접수하여 부모 또는 대리인을 통한 중복접수 등의 과실이 없도록 하여야 한다.
- 4) 성명 및 주민등록번호는 학교생활기록부에 기재된 내용과 같아야 하며, 아래사항에 해당하는 경우 이 사실을 안동대학교 입학관리팀(☎ 054-820-7041~3 / FAX 054-820-7044) 또는 홈페이지 [입학안내]-[정시모집]-[지원자페이지]로 즉시 통보하여야 한다. 미 통보로 인한 불이익은 지원자 본인에게 있다.
 - ▶ 학교생활기록부와 입학원서에 기재된 주민등록번호가 다를 경우
 - ▶ 주소나 연락처(추가연락처1, 추가연락처2 포함)가 입학원서 작성 이후에 변경되었을 경우
- 5) 서로 다른 모집기간 균일 경우, 안동대학교 내 복수 지원이 가능(단, 모집기간 균이 같을 경우에는 복수 지원 불가)하며, 1개의 접수처에만 접수하여야 한다.
- 6) 특별전형에 지원하고자 하는 자는 지원자격 여부를 반드시 확인한 후 지원하여야 한다.
- 7) 일반전형에는 일반계(인문계열, 자연계열) 및 특성화계(농업, 상업, 공업, 가사 등 계열) 고교 구분 없이 전 모집단위에 지원할 수 있다.
- 8) 입학전형을 위하여 제출된 입학원서와 추가서류는 반환하지 않는다.
- 9) 원서접수 시 문의사항이나 문제발생 시 아래 연락처에서 도움을 받아야 한다.

| 안동대학교 | (주)유웨이어플라이 | (주)진학어플라이 |
|--------------------------------------|-------------------|---------------------|
| www.andong.ac.kr | www.uwayapply.com | www.jinhakapply.com |
| ☎ 054-820-7041~3 FAX 054-820-7044 | ☎ 1588-8988 | ☎ 1544-7715 |



바. 입학원서 작성방법

- ① 전형군 및 전형유형 : 지원하고자 하는 전형군 및 전형유형 ()속에 ✓ 표기한다.
- ② 지원자 : 성명, 주민등록번호, 졸업(예정)년도와 출신고교명을 기재한다.
- ③ 사진 : 수험자 본인의 사진파일을 업로드 한다.
- ④ 지원사항 : 지원하고자 하는 모집단위명을 정확히 선택한다.
- ⑤ 학교생활기록부 온라인 제공 동의여부
2009년 2월 졸업자 ~ 2014년 2월 졸업예정자는 원서접수 시 학교생활기록부 온라인 제공에 동의한 것으로 간주한다(※ 2008년 2월 졸업자 및 그 이전 졸업자는 고등학교 졸업증명서 1부 제출).
- ⑥ 학교생활기록부 반영교과 : 모집단위별 반영교과 참조
- ⑦ 지원자 구분 : 지원자 출신고교 형태별로 ()속에 ✓ 표기한다.
- ⑧ 전형기간 중 연락처
 주소, 연락처(전화번호, 휴대폰, E-mail 등)는 유사시에 대비하여 정확하게 기재하여야 하며 연락처 변경, 전화번호 오기 등으로 발생하는 불이익은 지원자 본인에게 있다.
- ⑨ 생활관 신청
 희망자는 해당란 속에 ✓ 표기를 하여야 한다(안동시 거주자 제외, 다만, 읍/면지역은 가능).
- ⑩ 환불계좌
 가. **전형료 또는 등록확인금 환불사유가 발생하였을시 환불받을 계좌내용을 기재한다.**
 나. 계좌내용 기재시 반드시 **계좌번호와 예금주가 일치하도록 작성(금융실명제에 의함)**





[붙임 4]

2014학년도
정시모집

국립 안동대학교 입학원서(출력폼)

| | | | | | | | |
|--|---|-----------------------|-------------------------------------|--|---------|------------------------------------|------------------------|
| 수험번호 | | ※ | | | | | |
| ①전형 유형 | 지원하는 전형유형 () 속에 <input checked="" type="checkbox"/> 표를 하시오 | | | | | | |
| | 전형군 | 전형유형 | | | | | |
| | '가'군 () '다'군 () | 정원내 정원외 | 일반전형 특별전형 | () 일반전형 () 특성화 고교, () 농·어촌 학생, () 사회적 배려자 | | | |
| ② 지 원 자 | 성 명 | (한글) | | | | | ③수험자 본인 사진 파일을 업로드함 |
| | 주민등록번호 | - - - - - | | | | | |
| | 출신고교명 | () 고등학교 년 졸업예정/졸업 | 출신고교 NEIS코드 | | | | |
| | 대학수학능력 시험응시번호 | | | | | | |
| | 검정고시 | () 지구 년 월 일 합격 | 합격지구 NEIS코드 | | | | |
| ④지원사항 | 모집단위명 | | | 모집단위 코드번호 | | | |
| | 음악과 관현악 지원자 | | 악기명() | | | | |
| | 미술학과 | 세부전공 실기선택 | 석고소묘() | | 정물소묘() | | |
| ⑤학교생활기록부(성적반영 전형자료) 온라인 제공 동의여부 ※ 2009년 2월 졸업자 ~ 2014년 2월 졸업예정자만 해당 | | | | 접수시 동의한 것으로 간주함 | | | |
| ⑥학교생활기록부 반영교과 | | 모집단위별 반영교과 확인 필 □ | | | | | |
| ⑦지원자 구분 | 해당란의 () 속에 <input checked="" type="checkbox"/> 표를 하시오 | | | | | | |
| | 1. 일반계 고교 () 2. 특성화 고교(공업, 상업, 농업, 가사, 섬유디자인) 3. 종합고(인문계, 전문계) 4. 일반계 고교 직업과정 위탁생 () 5. 특목고 () 6. 예·체능 고교 () 7. 검정고시 출신자 () 8. 교과교육 소년원 고교과정 이수자 () 9. 외국고등학교 출신자 () | | 1. 문과 () 2. 이과 () 3. 기타 () | | | | |
| ⑧전형기간 중 연 락 처 | 학생본인 | 주소 | □□□-□□□ | 광역시/도 | 시/군/구 | 읍/면/동 | 번지 등 호 |
| | | 자택전화 | 휴대폰 | e-mail | | @ | |
| | 추가 연락처 | 전화(휴대폰) 관계 | 추가 연락처2 | 전화(휴대폰) 관계 | | | |
| ⑨생활관 (기숙사) 신청 | 희망자는 해당란에 <input checked="" type="checkbox"/> 표를 하시오 | | | | | | |
| | <input type="checkbox"/> 일반 | | <input type="checkbox"/> 국가유공자 및 자녀 | | | <input type="checkbox"/> 국민기초생활수급자 | |
| ⑩환불계좌 | 예금주 | 예금주관계 | 은행명 | 계좌번호 | | | |
| | ※ 환불계좌 작성 시 반드시 계좌번호와 예금주가 일치하도록 작성(금융실명제에 의함) | | | | | | |
| 본인은 위 기재사항이 사실과 틀림없음을 확인하며 귀 대학교에 입학하고자 소정의 서류를 갖추어 지원합니다. | | | | | | | |
| 2013년 12월 일 | | | | | | | |
| 지원자 성명 : (인, 서명) | | | | | | 접 수 처 | |
| 국립 안동대학교총장 귀하 | | | | | | | |

2. 합격자 발표 및 등록

가. 합격자 발표 및 등록

1) 합격자 발표 및 등록 일시

| 구 분 | | 일 시 | 세부사항 |
|----------------------|------|--|---|
| 합격자 발표 | (가)군 | 2014. 01. 17.(금) 15:00 예정 | 안동대학교 홈페이지 (www.andong.ac.kr) 공고 |
| | (다)군 | 2014. 02. 04.(화) 15:00 예정 | |
| 합격자 등록 | | 2014. 02. 06.(목) 09:00 ~ 02. 10.(월) 16:00 | <ul style="list-style-type: none"> 합격자 조회 → 합격 확인 → 본 등록금 및 납부계좌 확인 → 계좌이체(무통장) 납부 → 등록 확인(안동대 홈페이지) → 영수증 보관 |
| 총원 합격자 발표 · 등록 | 발표 | 2014. 02. 10.(월) 21:00 ~ 02. 19.(수) 21:00 | <ul style="list-style-type: none"> 총원 합격자 발표 일정 · 1차 발표 : 02. 10.(월) 21:00 예정(홈페이지 발표) → 02. 12.(수) 16:00까지 등록 · 2차 발표 : 02. 12.(수) 21:00 예정(홈페이지 발표) → 02. 14.(금) 16:00까지 등록 · 3차 발표 : 02. 14.(금) 21:00 예정(홈페이지 발표) → 02. 17.(월) 13:00까지 등록 · 4차 발표 : 02. 17.(월) 13:00 ~ 02. 19.(수) 21:00 (전화로 개별 통보) → 등록기간은 합격통보시 개별 안내 |
| | 등록 | 2014. 02. 11.(화) 09:00 ~ 02. 20.(목) 16:00 | |

※ 총원합격 대상자 전화 통보시 연락이 되지 않으면, 다음 순위자에게 총원합격을 통보하므로 연락두절로 인한 불이익은 지원자 본인에게 있다.

※ 총원합격자 연락 순서는 학생본인, 추가연락처1, 추가연락처2 순으로 하고, 최종적으로 연락이 안될 경우 문자 발송(※ 연락두절로 "등록포기" 처리되었음을 통지)

※ 의사결정 과정에 지원자와 학부모의 의사가 상충될 경우 지원자(학생 본인)의 의사를 우선 반영한다.

2) 등록 세부사항 안내

- 가) [안동대학교 홈페이지] - [합격자 조회] 후 안내된 가상계좌로 계좌이체 또는 무통장 입금
- 나) 합격자(총원합격 포함)가 등록금을 납부기간 내에 납부하지 않을 경우 “미등록자”로 처리한다.
- 다) 등록금 납부금액 : 미정(2014년 1월 중 결정 예정)
- 라) **등록금 전액면제 대상자의 등록**

☞ 등록확인금 납부 : 금 50,000원

- ※ 등록금이 전액면제된 경우, 등록확인금 50,000원을 반드시 납부하여야 함
- ※ 등록확인금 50,000원은 2014학년도 입시전형 완료 후 입학원서 작성 시 기재한 계좌로 전액 환불함(2014년 3월 초)

(1) 등록금 전액면제 대상자

- (가) 성적우수자
- (나) 국가유공자 및 그 자녀
(2014. 01. 24.(금)까지 대학수업료등면제 대상자 증명서 또는 교육지원대상자증명서 원본을 학생지원과에 제출하여야 한다. ☎ 054-820-7053)
- (다) 체육특기자
- (라) 국가장학금 전액 수혜대상자 : 한국장학재단 일정에 따라 변경될 수 있음

나. 등록포기 및 등록금 환불

- 1) 신청기간 : 2014. 02. 10.(월) 21:00 ~ 02. 19.(수) 21:00까지
- 2) 신청방법
등록한 후 등록포기 사유 발생 시, 안동대학교 홈페이지 『등록포기 및 환불 신청』 메뉴에서 신청한다.
(※ 등록포기 신청 후 의사변복은 불가능)
- 3) 환불
가) 『등록포기 및 환불신청서』 접수 후 신청서에 기재된 환불계좌로 입금한다.
나) 2014. 02. 19.(수) 21:00 이후 등록포기 신청을 한 경우 『학교수업료 및 입학금에 관한 규칙』에 의하여 환불한다.
- 4) 기타
정시모집 합격자가 총원합격자 발표기간 중 다른 대학의 총원합격 통보를 받아 안동대학교에 등록을 원하지 않을 경우, 안동대학교에 등록 포기 의사를 전달하여야 한다.

다. 합격자 유의사항

- 1) 등록금을 납부한 후 2014학년도 등록금 인상으로 이미 납부한 금액과 차액이 발생할 경우 추가로 통지하는 금액을 납부하여야 한다.
- 2) 합격자에 대한 합격통지 등 모든 공지사항은 안동대학교 홈페이지에 공고하며, 개별통지는 하지 않는다. 다만, 충원합격자 제4차 발표시에는 합격 통보를 개별 전화로 연락하며 이 때 등록의사를 확인한 후 대학 홈페이지에 공고한다.
- 3) 충원합격자 제4차 발표의 전화 통보시 연락이 되지 않으면 다음 순위자에게 충원합격을 통보하므로 연락 두절로 인한 불이익은 지원자 본인에게 있다.
※ 충원합격자 제4차 발표의 전화통보 연락 순서는 학생본인, 추가연락처1, 추가연락처2 순으로 하고, 최종적으로 연락이 안 될 경우 문자 발송(※ 연락두절로 “등록포기” 처리 되었음을 통지)
- 4) 충원합격자 제4차 발표의 전화 통보시 “등록포기” 의사를 밝힐 경우 “등록포기자”로 처리한다. 이로 인한 의사 번복은 허용되지 않으며, 법적 책임은 지원자 본인에게 있다.
- 5) 합격자(충원합격 포함)가 지정된 기간 내 등록하지 않으면 “미등록자”로 처리한다.
- 6) 생활관(기숙사) 입사 신청, 장학생 선발, 학생회 회비, 동창회 등 각종 안내는 대학 홈페이지에 공고되므로 반드시 확인하여야 한다.
- 7) 개인별 입학고사 성적은 공개하지 아니하며, 입시요강에 명시되지 아니한 사항은 안동대학교에서 별도로 정한 선발(사정)원칙을 적용한다.
- 8) 수험기간 중 입학원서에 기재된 연락처가 변경되었거나, 장기간 출타할 경우에는 안동대학교 입학관리팀 (☎ 054-820-7041~3 / FAX 054-820-7044) 또는 안동대학교 홈페이지(www.andong.ac.kr) 첫 화면 [입학안내]-[정시모집]-[지원자페이지]에 변경된 사실을 등록 · 통지하여야 하며, 연락 두절로 인한 불이익은 지원자 본인에게 있다.
- 9) 입학 후(2014. 03. 01. 이후) 사실조회 결과 지원 자격이 허위 또는 미달된 것으로 밝혀지거나, 제출서류가 위 · 변조된 것으로 확인되면 합격 또는 입학허가를 취소한다.
- 10) 복수지원 또는 이중등록 금지 사항을 위반, 지정된 기간에 등록금을 납부하지 않은 경우 합격 또는 입학허가를 취소한다.
- 11) 기타 대입지원에서 부정한 방법으로 지원하거나 이에 협조하여 공정한 학생선발 업무를 방해한 경우, 입학 무효 및 별도의 처벌을 받을수 있으며, 입학이 취소된 날로부터 3년간 본교에 입학할 수 없다.



VI 부 록

1. 교직과정 안내

| 단과대학 | 모집단위 | 취득 자격증 |
|---------|----------------------------------|--------------|
| 인문대학 | 국어국문학과, 중어중문학과, 한문학과, 동양철학과, 사학과 | 중등학교 정교사(2급) |
| 자연과학대학 | 식품생명공학과 | |
| 공과대학 | 응용신소재공학전공, 기계설계공학과, 토목공학과 | |
| 예술·체육대학 | 미술학과 | |
| 생활과학대학 | 식품영양학과 | 영양교사(2급) |

※ 상기 학과 입학생은 교직과정 이수자로 선발되어 교직과정을 이수할 경우 중등학교 정교사(2급) 자격증을 취득할 수 있음

2. 보육교사 자격증 안내

| 단과대학 | 모집단위 | 취득 자격증 |
|--------|----------|----------|
| 생활과학대학 | 생활환경복지학과 | 보육교사(2급) |

※ 상기 학과 입학생은 보육교사 과정을 이수할 경우 보육교사(2급) 자격증을 취득할 수 있음

3. 신입생 등록금 현황(입학금 포함)

(2013학년도 기준)

| 단과대학(모집단위) | 등록금액 | 단과대학(모집단위) | 등록금액 |
|--|------------|------------------------------------|------------|
| - 인문대학 - 사회과학대학 - 사범대학(국어교육과, 윤리교육과, 영어교육과) | 1,770,100원 | - 공과대학 | 2,268,600원 |
| | | - 미술학과 - 사범대학(정보전자공학교육과, 기계교육과) | 2,237,600원 |
| - 자연과학대학 - 생활과학대학 - 체육학과 - 사범대학(교육공학과, 정보과학교육과) | 2,091,000원 | - 음악과 | 2,445,200원 |
| | | - 수학교육과 | 1,779,600원 |

※ 2014학년도 신입생 등록금액은 변동될 수 있음

4. 공학교육인증프로그램 운영학과

| 단과대학 | 모집단위 |
|------|---|
| 공과대학 | 금속신소재공학전공, 응용신소재공학전공, 기계공학과, 기계자동차공학과, 기계설계공학과, 멀티미디어공학과, 환경공학과 |

5. 별첨자료

가. 2013학년도 정시모집 지원자 및 최종 등록자 성적 현황

1) 지원자 현황

| 단과 대학 | 모집단위 | 전체 | | | 가군 | | | | | | | | | | | | 다군 | | | |
|------------|-----------|-------|-----|-----|---------|-----|-----|---------|-----|-----|---------|-----|-----|---------|-----|-----|---------|-----|------|-----|
| | | | | | 정원내(일반) | | | 정원외(특별) | | | | | | | | | | | | |
| | | 모집 | 지원 | 비율 | 일반전형 | | | 특성화 고교 | | | 농·어촌 학생 | | | 사회적 배려자 | | | 정원내(일반) | | | |
| 모집 | 지원 | 비율 | 모집 | 지원 | 비율 | 모집 | 지원 | 비율 | 모집 | 지원 | 비율 | 모집 | 지원 | 비율 | 모집 | 지원 | 비율 | | | |
| 인문 대학 | 국어국문학과 | 21 | 58 | 2.8 | 21 | 58 | 2.8 | | | | | | | | | | | | | |
| | 중어중문학과 | 17 | 65 | 3.8 | 9 | 33 | 3.7 | | | | 1 | 3 | 3.0 | 1 | 1 | 1.0 | 6 | 28 | 4.7 | |
| | 유럽문화관광학과 | 14 | 70 | 5.0 | 9 | 48 | 5.3 | | | | | | | | | | 5 | 22 | 4.4 | |
| | 한문학과 | 18 | 79 | 4.4 | 11 | 56 | 5.1 | | | | | | 1 | | | | 6 | 23 | 3.8 | |
| | 민속학과 | 17 | 52 | 3.1 | 10 | 28 | 2.8 | | | | | | | | | | 7 | 24 | 3.4 | |
| | 동양철학과 | 21 | 79 | 3.8 | 11 | 37 | 3.4 | | | | | | 1 | 2 | 2.0 | | 9 | 40 | 4.4 | |
| 사회 과학 대학 | 사학과 | 16 | 73 | 4.6 | 8 | 36 | 4.5 | | | | | | 1 | 2 | 2.0 | | 7 | 35 | 5.0 | |
| | 법학과 | 19 | 63 | 3.3 | 15 | 37 | 2.5 | | | | | | | | | | 4 | 26 | 6.5 | |
| | 행정학과 | 19 | 74 | 3.9 | 15 | 46 | 3.1 | | | | | | | | | | 4 | 28 | 7.0 | |
| | 경제학과 | 24 | 78 | 3.3 | 20 | 53 | 2.7 | | | | | | | | | | 4 | 25 | 6.3 | |
| | 경영학과 | 18 | 71 | 3.9 | 14 | 48 | 3.4 | | | | | | | | | | 4 | 23 | 5.8 | |
| | 무역학과 | 21 | 77 | 3.7 | 17 | 57 | 3.4 | | | | | | 1 | 3 | 3.0 | | 3 | 17 | 5.7 | |
| 사범 대학 | 회계학과 | 22 | 88 | 4.0 | 17 | 56 | 3.3 | | | | | | 1 | 4 | 4.0 | | 4 | 28 | 7.0 | |
| | 국어교육과 | 12 | 53 | 4.4 | 7 | 13 | 1.9 | | | | | | | | | | 5 | 40 | 8.0 | |
| | 윤리교육과 | 6 | 42 | 7.0 | 3 | 18 | 6.0 | | | | | | | | | | 3 | 24 | 8.0 | |
| | 영어교육과 | 13 | 60 | 4.6 | 7 | 33 | 4.7 | | | | | | | | | | 6 | 27 | 4.5 | |
| | 교육공학과 | 11 | 38 | 3.5 | 7 | 21 | 3.0 | | | | | | | | | | 4 | 17 | 4.3 | |
| | 수학교육과 | 17 | 48 | 2.8 | 12 | 24 | 2.0 | | | | | | | | | | 5 | 24 | 4.8 | |
| 자연 과학 대학 | 정보과학교육과 | 18 | 50 | 2.8 | 13 | 23 | 1.8 | | | | | | | | | | 5 | 27 | 5.4 | |
| | 정보전자공학교육과 | 25 | 82 | 3.3 | 18 | 50 | 2.8 | | | | | | | | | | 7 | 32 | 4.6 | |
| | 기계교육과 | 22 | 59 | 2.7 | 17 | 39 | 2.3 | | | | | | | | | | 5 | 20 | 4.0 | |
| | 물리학과 | 15 | 118 | 7.9 | 8 | 41 | 5.1 | | | | 1 | 2 | 2.0 | | | | 6 | 75 | 12.5 | |
| | 응용화학과 | 15 | 103 | 6.9 | 15 | 103 | 6.9 | | | | | | | | | | | | | |
| | 생명과학과 | 18 | 87 | 4.8 | 18 | 87 | 4.8 | | | | | | | | | | | | | |
| 공과 대학 | 지구환경과학과 | 16 | 72 | 4.5 | 16 | 72 | 4.5 | | | | | | | | | | | | | |
| | 정보통계학과 | 14 | 67 | 4.8 | 13 | 64 | 4.9 | | | | 1 | 3 | 3.0 | | | | | | | |
| | 생약자원학과 | 10 | 29 | 2.9 | 9 | 26 | 2.9 | | | | 1 | 3 | 3.0 | | | | | | | |
| | 식물외학과 | 13 | 49 | 3.8 | 11 | 44 | 4.0 | | | | 2 | 5 | 2.5 | | | | | | | |
| | 원예육종학과 | 13 | 45 | 3.5 | 13 | 45 | 3.5 | | | | | | | | | | | | | |
| | 식품생명공학과 | 16 | 96 | 6.0 | 15 | 92 | 6.1 | | | | | | | 1 | 4 | 4.0 | | | | |
| 생활 과학 대학 | 금속신소재공학전공 | 15 | 101 | 6.7 | 8 | 38 | 4.8 | | | | | | | | | | 7 | 63 | 9.0 | |
| | 응용신소재공학전공 | 19 | 153 | 8.1 | 12 | 74 | 6.2 | | | | | | | | | | 7 | 79 | 11.3 | |
| | 기계공학과 | 23 | 113 | 4.9 | 18 | 72 | 4.0 | 1 | 1 | 1 | | | | | | | 4 | 40 | 10.0 | |
| | 기계자동차공학과 | 26 | 148 | 5.7 | 20 | 95 | 4.8 | | | | 1 | 2 | 2.0 | | | | 5 | 51 | 10.2 | |
| | 기계설계공학과 | 22 | 124 | 5.6 | 15 | 68 | 4.5 | | | | | | | | | | 7 | 56 | 8.0 | |
| | 전자공학과 | 23 | 114 | 5.0 | 16 | 65 | 4.1 | | | | | | | | | | 7 | 49 | 7.0 | |
| | 정보통신공학과 | 16 | 108 | 6.8 | 9 | 44 | 4.9 | | | | 1 | 4 | 4.0 | | | | 6 | 60 | 10.0 | |
| | 컴퓨터공학과 | 20 | 75 | 3.8 | 20 | 75 | 3.8 | | | | | | | | | | | | | |
| | 멀티미디어공학과 | 14 | 47 | 3.4 | 14 | 47 | 3.4 | | | | | | | | | | | | | |
| | 토목공학과 | 19 | 79 | 4.2 | 17 | 78 | 4.6 | 1 | | | | | | 1 | 1 | 1.0 | | | | |
| 예술 · 체육 대학 | 환경공학과 | 17 | 50 | 2.9 | 16 | 48 | 3.0 | 1 | 2 | 2.0 | | | | | | | | | | |
| | 건축공학과 | 19 | 60 | 3.2 | 19 | 60 | 3.2 | | | | | | | | | | | | | |
| | 생활환경복지학과 | 16 | 72 | 4.5 | 8 | 28 | 3.5 | | | | | | | | | | 8 | 44 | 5.5 | |
| | 의류학과 | 20 | 69 | 3.5 | 12 | 27 | 2.3 | | | | | | | | | | | 8 | 42 | 5.3 |
| | 식품영양학과 | 24 | 100 | 4.2 | 17 | 61 | 3.6 | | | | | | | | | | | 7 | 39 | 5.6 |
| | 체육학과 | 13 | 86 | 6.6 | 13 | 86 | 6.6 | | | | | | | | | | | | | |
| 미술학과 | 성악 | 4 | 3 | 0.8 | | | | | | | | | | | | | 4 | 3 | 0.8 | |
| | 피아노 | 5 | 25 | 5.0 | | | | | | | | | | | | | 5 | 25 | 5.0 | |
| | 관현악 | 6 | 8 | 1.3 | | | | | | | | | | | | | 6 | 8 | 1.3 | |
| | 작곡 | 1 | 1 | 1.0 | | | | | | | | | | | | | 1 | 1 | 1.0 | |
| | 동양화 | 4 | 5 | 1.3 | | | | | | | | | | | | | 4 | 5 | 1.3 | |
| | 서양화 | 6 | 18 | 3.0 | | | | | | | | | | | | | 6 | 18 | 3.0 | |
| 계 | 837 | 3,590 | 4.3 | 613 | 2,354 | 3.8 | 3 | 3 | 1.0 | 8 | 22 | 2.8 | 8 | 17 | 2.1 | 205 | 1,194 | 5.8 | | |



2) 최종 등록자 평균성적 현황

| 단과 대학 | 모집단위 | 가군 | | | | | | 다군 | | | | | | | | |
|------------|-----------|-------|--------|--------|--------|--------|-----------|--------|--------|--------|--------|--------|--------|-----------|--------|--------|
| | | 수능성적 | | | 학생부 | | | 수능성적 | | | 학생부 | | | | | |
| | | 등급 | 백분위 | 반영 점수 | 등급 | 반영 점수 | 면접/인적성/실기 | 성적 총점 | 등급 | 백분위 | 반영 점수 | 등급 | 반영 점수 | 면접/인적성/실기 | 성적 총점 | |
| 인문 대학 | 국어국문학과 | 3.71 | 69.73 | 557.80 | 4.71 | 172.20 | | 730.00 | | | | | | | | |
| | 중어중문학과 | 4.08 | 65.64 | 525.16 | 4.67 | 172.88 | | 698.04 | 3.88 | 68.84 | 688.40 | | | | 688.40 | |
| | 유럽문화관광학과 | 4.23 | 62.93 | 503.40 | 4.96 | 170.27 | | 673.67 | 4.36 | 60.60 | 606.00 | | | | 606.00 | |
| | 한문학과 | 4.61 | 56.98 | 455.84 | 5.39 | 167.70 | | 623.54 | 4.44 | 59.16 | 591.60 | | | | 591.60 | |
| | 민속학과 | 4.07 | 64.94 | 519.52 | 5.35 | 172.31 | | 691.83 | 4.04 | 63.51 | 635.14 | | | | 635.14 | |
| | 동양철학과 | 4.53 | 56.95 | 455.56 | 4.50 | 173.74 | | 629.30 | 4.37 | 59.54 | 595.44 | | | | 595.44 | |
| | 사학과 | 3.90 | 67.44 | 539.50 | 5.36 | 169.13 | | 708.63 | 3.61 | 71.03 | 710.29 | | | | 710.29 | |
| 사회 과학 대학 | 법학과 | 3.82 | 70.61 | 564.91 | 5.04 | 170.48 | | 735.39 | 3.48 | 74.68 | 746.75 | | | | 746.75 | |
| | 행정학과 | 3.23 | 77.75 | 622.03 | 4.13 | 176.51 | | 798.54 | 2.43 | 86.43 | 864.33 | | | | 864.33 | |
| | 경제학과 | 3.89 | 67.96 | 543.66 | 4.76 | 172.60 | | 716.26 | 3.70 | 71.70 | 717.00 | | | | 717.00 | |
| | 경영학과 | 3.59 | 73.73 | 589.85 | 4.82 | 171.38 | | 761.22 | 2.98 | 81.88 | 818.75 | | | | 818.75 | |
| | 무역학과 | 3.96 | 67.43 | 539.44 | 4.68 | 172.43 | | 711.86 | 4.07 | 67.90 | 679.00 | | | | 679.00 | |
| | 회계학과 | 3.73 | 71.61 | 572.85 | 4.46 | 174.09 | | 746.94 | 3.38 | 76.80 | 768.00 | | | | 768.00 | |
| | 사범 대학 | 국어교육과 | 2.70 | 83.42 | 667.33 | 3.79 | 179.06 | | 846.39 | 2.50 | 85.70 | 857.00 | | | | 857.00 |
| 유리교육과 | 3.23 | 77.30 | 618.40 | 5.51 | 172.91 | | 791.31 | 3.07 | 82.17 | 821.67 | | | | 821.67 | | |
| 영어교육과 | 2.47 | 86.65 | 693.20 | 2.99 | 185.12 | | 878.32 | 2.88 | 80.44 | 804.40 | | | | 804.40 | | |
| 교육공학과 | 4.09 | 64.63 | 517.03 | 4.57 | 173.27 | | 690.29 | 3.23 | 78.43 | 784.25 | | | | 784.25 | | |
| 수학교육과 | 3.23 | 83.61 | 668.87 | 3.52 | 181.74 | | 850.61 | 3.20 | 82.16 | 821.60 | | | | 821.60 | | |
| 정보과학교육과 | 4.62 | 55.06 | 440.47 | 5.24 | 168.05 | | 608.52 | 4.48 | 59.76 | 597.60 | | | | 597.60 | | |
| 정보전자공학교육과 | 4.71 | 56.26 | 450.07 | 5.27 | 168.52 | | 618.59 | 5.23 | 49.20 | 492.00 | | | | 492.00 | | |
| 기계교육과 | 4.69 | 56.29 | 450.30 | 5.28 | 167.99 | | 618.29 | 4.04 | 71.08 | 710.80 | | | | 710.80 | | |
| 자연 과학 대학 | 물리학과 | 3.88 | 67.98 | 543.83 | 4.69 | 172.31 | | 716.14 | 3.54 | 72.42 | 724.17 | | | | 724.17 | |
| | 응용화학과 | 3.17 | 77.95 | 623.63 | 4.22 | 175.85 | | 799.47 | | | | | | | | |
| | 생명과학과 | 3.41 | 74.97 | 599.79 | 4.56 | 173.31 | | 773.10 | | | | | | | | |
| | 지구환경과학과 | 3.70 | 70.49 | 563.95 | 5.36 | 167.33 | | 731.28 | | | | | | | | |
| | 정보통계학과 | 3.60 | 74.76 | 598.08 | 4.64 | 172.73 | | 770.81 | | | | | | | | |
| | 생약자원학과 | 4.14 | 63.25 | 506.02 | 5.29 | 167.86 | | 673.88 | | | | | | | | |
| | 식물의학과 | 4.09 | 63.93 | 511.45 | 5.21 | 168.45 | | 679.91 | | | | | | | | |
| 공과 대학 | 일예육중학과 | 3.67 | 69.85 | 558.77 | 5.24 | 170.36 | | 729.13 | | | | | | | | |
| | 식품생명공학과 | 3.77 | 71.37 | 570.97 | 5.21 | 168.43 | | 739.40 | | | | | | | | |
| | 금속신소재공학전공 | 4.38 | 61.50 | 491.98 | 4.77 | 171.72 | | 663.70 | 4.24 | 63.14 | 631.37 | | | | 631.37 | |
| | 응용신소재공학전공 | 4.36 | 63.30 | 506.37 | 4.84 | 171.18 | | 677.55 | 4.00 | 70.66 | 706.60 | | | | 706.60 | |
| | 기계공학과 | 4.16 | 63.64 | 509.14 | 4.80 | 171.53 | | 680.67 | 4.10 | 67.33 | 673.25 | | | | 673.25 | |
| | 기계자동차공학과 | 4.35 | 61.89 | 495.11 | 4.99 | 170.07 | | 665.18 | 4.20 | 64.54 | 645.44 | | | | 645.44 | |
| | 기계설계공학과 | 4.30 | 61.11 | 488.88 | 5.49 | 166.35 | | 655.23 | 4.32 | 61.34 | 613.37 | | | | 613.37 | |
| | 전자공학과 | 4.39 | 62.49 | 499.89 | 5.32 | 167.57 | | 667.45 | 4.07 | 68.98 | 689.80 | | | | 689.80 | |
| | 정보통신공학과 | 4.41 | 59.48 | 475.82 | 5.90 | 163.28 | | 639.10 | 4.22 | 63.40 | 634.00 | | | | 634.00 | |
| | 컴퓨터공학과 | 4.30 | 62.29 | 498.30 | 5.17 | 168.76 | | 667.06 | | | | | | | | |
| | 멀티미디어공학과 | 4.73 | 55.50 | 444.02 | 5.80 | 164.03 | | 608.05 | | | | | | | | |
| | 토목공학과 | 4.67 | 55.83 | 446.63 | 5.67 | 164.96 | | 611.59 | | | | | | | | |
| 환경공학과 | 4.73 | 54.75 | 438.01 | 5.25 | 168.05 | | 606.06 | | | | | | | | | |
| 건축공학과 | 4.37 | 60.06 | 480.52 | 5.14 | 168.96 | | 649.47 | | | | | | | | | |
| 생활 과학 대학 | 생활환경복지학과 | 4.56 | 56.56 | 452.50 | 4.69 | 172.36 | | 624.86 | 3.60 | 71.23 | 712.25 | | | | 712.25 | |
| | 의류학과 | 5.60 | 37.91 | 303.29 | 6.25 | 160.67 | | 463.96 | 4.14 | 62.21 | 622.13 | | | | 622.13 | |
| | 식품영양학과 | 4.01 | 66.03 | 528.25 | 5.27 | 167.99 | | 696.24 | 3.91 | 67.73 | 677.29 | | | | 677.29 | |
| 예술 · 체육 대학 | 체육학과 | 5.16 | 45.00 | 135.00 | 5.41 | 188.97 | 472.00 | 795.97 | | | | | | | | |
| | 음악과 | 성악 | | | | | | | | 6.70 | 21.87 | 21.87 | 7.26 | 184.35 | 588.39 | 794.61 |
| | | 피아노 | | | | | | | | 5.50 | 39.36 | 39.36 | 6.32 | 186.70 | 600.62 | 826.68 |
| | | 관현악 | | | | | | | | 6.22 | 29.46 | 29.46 | 5.19 | 189.53 | 605.74 | 824.73 |
| | | 작곡 | | | | | | | | 5.50 | 38.30 | 38.30 | 4.26 | 191.84 | 646.33 | 876.48 |
| | 미술학과 | 동양화 | | | | | | | | 5.85 | 33.55 | 100.65 | 6.26 | 186.84 | 425.84 | 713.32 |
| | | 서양화 | | | | | | | | 4.65 | 53.48 | 160.45 | 4.64 | 190.91 | 432.22 | 783.58 |
| 조소 | | | | | | | | | 6.58 | 24.73 | 74.18 | 6.33 | 186.68 | 407.50 | 668.36 | |

※ 2013학년도 정시모집 일반전형에 합격하여 최종 등록한 학생들의 평균성적 자료임

※ 수능성적은 수능 반영영역 및 반영비율에 의해 산출한 자료임[예. 인문대학(언어(국어)40% + 외국어(영어)40% + 수리(수학), 탐구 중 택 (1) 20%]

※ 학생부 성적은 적응과목 및 반영비율에 의해 산출한 자료임[예. 인문대학(국어40% + 영어40% + 수학, 과학, 사회 중 택 (1) 20%)]

※ 성적총점은 수능성적 반영점수, 학생부 반영점수, 면접/인·적성/실기고사 점수를 합산한 값임

나. 생활관(기숙사) 안내

- 1) 신청방법 : 입학원서 작성시 “㉔생활관(기숙사) 신청” 해당란 □에 ✓ 표기
 ※ 입학원서 작성 및 생활관 신청기간 : 2013. 12. 20.(금) ~ 12. 24.(화) [5일간]
- 2) 신청대상자
 정시모집에 지원한 자 중 입학희망재(안동시 거주자 제외, 다만, 읍/면지역은 가능)
- 3) 정시모집 선발 인원 : 410명(남 209명, 여 201명)
 ※ 생활관(기숙사) 사정에 따라 선발 인원이 변동될 수 있음
- 4) 선발방법
 가) 수용인원을 초과할 경우 모집단위별 성적순으로 선발(동점일 경우 원거리 우선)
 나) 입학성적우수자(장학특전 해당자), 국가유공자 및 그의 자녀, 국민기초생활수급대상자는 우선 입사 가능함※ 우선입사 예정자는 생활관(기숙사)의 별도 공지 기간 내 증빙서류를 제출해야 함
- 5) 입사에정자 발표와 등록 안내
 안동대학교 홈페이지(www.andong.ac.kr) [합격자 조회] 창에서 안내하고, 개별 통지하지 않음
- 6) 기타사항
 가) 생활관비(2013학년도 2학기 기준)

| | 구 분 | 생활인원 | 관리비 | 식비 | 합계 | 비고 |
|-----|------------|------|----------|----------|----------|--------------------|
| 남학생 | 솔미관 1동 | 2인 | 380,000원 | 390,000원 | 770,000원 | 2층 침대 |
| | 솔미관 2·3·4동 | 2인 | 410,000원 | 390,000원 | 800,000원 | 3인용 3개실 4인용 2개실 |
| 여학생 | 가람관 | 4인 | 451,000원 | 390,000원 | 841,000원 | |

※ 생활관은 학기별로 운영하며(방학기간은 별도 운영), 생활관비는 추후 변동될 수 있음

나) 식사 : 평일에는 2식(아침, 저녁), 토·일요일과 공휴일은 3식(아침, 점심, 저녁) 제공

다) 편의시설

- (1) 개인비품 : 침대, 책상, 의자, 옷장, 전화기, 개인별 LAN망 구축 등
- (2) 공동시설 : 공동 샤워실, 세탁실, 휴게실, 컴퓨터실, 정독실, 체력단련장 등
- (3) 가람관(여)은 실별로 화장실, 샤워실이 설치되어 있음

7) 문의처 : 생활관(기숙사) 행정실 ☎ 054-820-7431 / FAX : 054-820-7439 / house@andong.ac.kr



다. 통학버스 안내

- 1) 통학버스 운행기간 : 3. 2 ~ 12. 15(토·일·공휴일·방학을 제외한 총 145일 운행)
- 2) 운행지역 : 안동대학교내 ⇄ 대구·칠곡, 구미·군위·의성, 풍기·영주
- 3) 운행방법
 - 가) 1일 5대의 대형버스(45인승)를 각 노선별 배치하여 왕복운행
 - 나) 각 노선별 이용 금액 납부자 45명까지 선착순으로 이용권을 부여
 - 다) 각 노선별 이용 인원이 15명 이하인 경우 운영하지 않을 수 있음
- 4) 이용금액
 - 1학기 정액권 : 시외+시내버스 요금의 46%
 - 1개월 정액권 : 시외+시내버스 요금의 57%
 - 주3일 정액권 : 시외+시내버스 요금의 70%(정기권 모집 후 잔여석이 있는 경우 발급 가능)
 - 일일 이용권 : 시외+시내버스 요금의 80%(정기권 모집 후 잔여석이 있는 경우 발급 가능)

| 구분 | 구미·군위·의성 지역 | 풍기·영주 지역 | 대구 동구·수성구 지역 | 대구 중구·서구 지역 | 칠곡 지역 |
|-----|---|---|---|--|--|
| 등교시 | 06:45 구미시외버스터미널 06:50 구미공단 대구은행 앞 06:57 구미인동육교 앞 07:00 구미구평육교 앞 07:05 학하3리 승강장 07:25 효령정류소 07:30 군위삼성병원 앞 07:47 도리원정류소 앞 08:00 의성현대자동차 앞 08:03 단촌정류소 08:45 학생회관 앞 | 07:00 풍기역 앞 07:20 영주시민운동장정문 앞 07:22 경북전문대 옆 담배인삼공사 앞 07:25 영주기차역 앞 07:28 시민회관 건너편 07:30 경찰서 건너편 07:33 성누가병원 앞 07:35 영주기관차승무소 앞 07:50 평은정류소 앞 08:40 학생회관 앞 | 07:10 범어역 한국교직원공제회관 앞 ↓ 07:15 동대구역 동부소방서 맞은편 경북직업전문학교 앞 ↓ 고속도로 경유 ↓ 08:45 안동대학교 학생회관 앞 | 07:10 반월당역 현대백화점 앞 ↓ 07:20 용산역 1번 출구 앞 ↓ 고속도로 경유 ↓ 08:45 안동대학교 학생회관 앞 | 07:30 칠곡IC 새동산산부인과 맞은편 나이키, 빨강바지 앞 ↓ 고속도로 경유 ↓ 08:45 안동대학교 학생회관 앞 |
| 하교시 | 18:10 학생회관 앞 18:52 단촌정류소 18:59 의성현대자동차 건너편 19:02 도리원정류소 건너편 19:09 군위삼성병원 건너편 19:19 효령정류소 19:29 학하3리 승강장 건너편 19:49 구미구평육교 밑 19:52 구미인동육교 밑 19:59 구미공단 대구은행 건너편 20:04 구미시외버스터미널 | 19:00 학생회관 앞 19:50 평은정류소 건너편 20:05 영주기관차승무소 건너편 20:07 성누가병원 건너편 20:10 경찰서 건너편 20:12 시민회관 건너편 20:15 영주기차역 건너편 20:18 경북전문대 옆 담배인삼공사 건너편 20:20 영주시민운동장 건너편 20:40 풍기역 앞 | 17:10 학생회관 앞 → 칠곡북구문화예술회관 앞 → 반월당역 → 범어역 → 동대구역 18:10 학생회관 앞 → 칠곡북구문화예술회관 앞 → 동대구역 → 범어역 → 반월당역 19:10 학생회관 앞 → 칠곡북구문화예술회관 앞 → 반월당역 → 범어역 → 동대구역 (이용자 수에 따라 2대 운영할 경우 시간이 변경 가능) | | |

라. 신입생 장학제도 안내

1) 2013학년도 1학기 장학금 수혜율

| 수혜인원 | 수혜인원 비율 | 장학금 지급액 | 장학금액 비율 | 비 고 |
|--------|---------|-------------|---------|--------------------|
| 5,274명 | 80.3% | 7,366,900천원 | 59.2% | 장학금 중복수혜자는 1명으로 계산 |

2) 장학생 선발 안내

가) 교비장학금

| 구 분 | | 수혜금액 | 수혜자격 |
|-----------------|----------|--|--|
| 입학성적우수장학금 | 전체 수석 | 4년간 등록금 전액 면제 4년간 교재대 년 200만원 4년간 생활관 제공 해외어학연수 3개월 | · 직전학기 석차가 10%이내 이거나, <u>평균평점이 3.75 이상 유지</u> |
| | 단대 수석 | 4년간 등록금 면제 | |
| | ANU핵심인재 | 1년간 등록금 전액 면제 | |
| | ANU자기추천 | 최초 등록 시 입학금 상당금액 및 1년간 수업료 상당금액 면제 | |
| 성적우수장학금 | | 등록금 전액 또는 일부 | · 성적이 우수한 학생, 성적 제한 3.0 이상 |
| 취업능력개발장학금 | | 등록금 전액 또는 일부 | · 학교별 취업능력 선발기준을 충족하는 학생 (입학년도 2학기부터) |
| 국가유공자 및 그 자녀장학금 | | 등록금 전액 | · 국가유공자 및 그 자녀 · 국가유공자의 자녀는 평점 1.6 이상 |
| 스마일장학금 | | 소득분위 및 성적에 따라 차등 지급 (국가장학금 I, II 유형과 연계) | · 경제적 사정이 곤란한 자 중 한국장학재단 국가장학금 신청 후 소득분위 및 성적 통과자 · 성적 2.6 이상 : 소득분위에 따라 지급 · 성적 2.5 ~ 2.0 : 소득분위 지급액의 50% |
| 1가족3인이상재학장학금 | | 3인중 1인 등록금 전액 | · 교에 1가족 3인 이상 동시 재학시 1인에게 8학기 내 지급(3명 모두 등록하여야 함) |
| 체육특기자장학금 | | 등록금 전액 | · 체육 특기생 입학자로서 조건을 갖춘 학생 |
| 국외교류학생장학금 | | 등록금의 50% | · 학과당 1명 선발 추천 · 국외교류 학생 중 직전학기 성적이 3.5 이상 |
| 고시장학금 | | 등록금 전액 | · 재학 중 외무, 행정, 사법, 기술고시, 공인회계사 시험 1차 합격자 |
| 봉사장학금 | 학생회 간부 | 기성회비 또는 수업료 상당액 | · 지급대상 간부학생으로 조건을 갖춘 학생 · 직전학기 성적 3.0 이상 |
| | 신문사, 방송국 | 기성회비 또는 수업료 상당액 | · 신문사 및 방송국 활동자 중 선발 · 직전학기 성적 3.0 이상 |
| | 봉사 | 일정액 | · 사회 또는 학내 봉사활동 실적이 극히 뛰어난 자로서 학장 또는 학생처장이 추천한 자 |
| 학술·예술·체육장학금 | | 등록금 전액 또는 일부 | · 전국 학술·예술·체육대회 입상실적이 있는 자 (팀단위는 대표자) |
| 결혼이민여성장학금 | | 등록금의 50% | · 결혼이민여성 |
| 근로장학금 | | 월 200,000원 | · 학내 각 부서에서 월 40시간 정도 근로 제공 |

나) (재)안동대학교발전기금 장학금

| 구 분 | 수 혜 기 준 | 지급액 |
|--------------|---|----------|
| TOEIC성적 우수자 | • TOEIC 800점 이상 취득자 (영어교육과(복수전공, 부전공자 포함)는 900점 이상 취득자) | 500,000원 |
| 정보화관련자격증 취득자 | • MOS(master), 컴퓨터활용능력1급, 정보처리분야 국가 자격증(한국산업인력관리공단) 중 3개 이상 취득자 | 300,000원 |
| 한자능력검정자격 취득자 | • 한자능력검정시험 2급 이상 취득자 (한문학과 · 중어중문학과(복수전공, 부전공자 포함)는 1급 취득자) | 300,000원 |

※ 공통사항 : 요건 충족시 재학 중 1회만 지급하며, 입학 이후 취득한 자격증에 대해서만 지급

다) 국가장학금

| 구 분 | 수 혜 기 준 | 지급액 | 비고 |
|---|-----------------------------------|-------------------------|----|
| 국가장학금 I · II유형 | • 국가장학금 신청자 중 소득분위 8분위 이내인 자 | 등록금 전액 및 일부 소득분위별 차등 지급 | |
| 국가장학금 (이공계열, 인문사회계열) 사랑드림장학금 국가근로장학금 | • 한국 장학재단이 요구하는 장학금별 자격 요건을 충족한 자 | 등록금 전액 및 일부 | |

라) 교외장학금 : 농어촌희망재단장학금, 로타리클럽장학금, 정수장학회장학금, 조비경농재단장학금, KT&G 상상장학금, KT IT마스터장학금, 각 지자체장학금 등 30여종의 장학금이 있다.

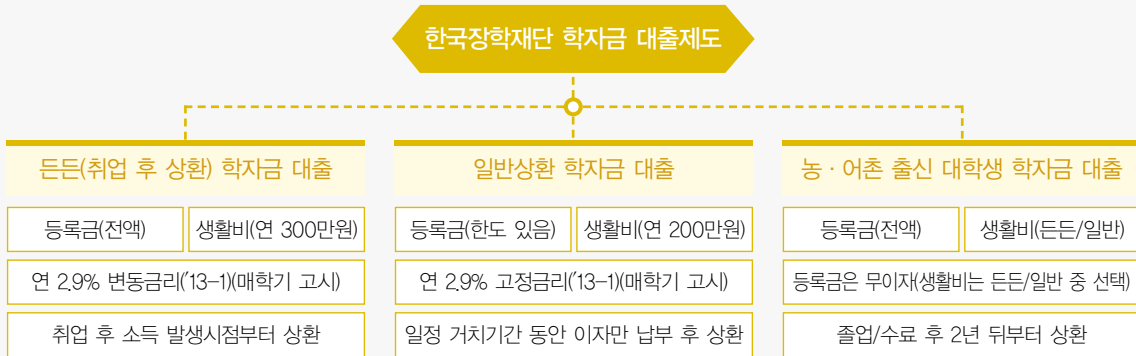
마) 장학생 선발 서류 제출 안내

| 구 분 | 장학금액 | 제출 서류 |
|-------------------|----------------------|---|
| 국가유공자 및 그의 자녀 | 등록금 전액 | 대학수업료등면제대상자 증명서 또는 교육지원대상자 증명서 - 제출 기한 : 2014. 01. 29.(수)까지 도착분에 한함 - 제출 방법 : 방문 제출 또는 등기 우편 제출 |
| 국가장학금 (한국장학재단) | 전액 또는 일부 소득분위별 차등 지급 | 한국장학재단에서 요구하는 서류 *대상 : 한국장학재단 국가장학금 신청 후 소득 및 성적 통과자 |

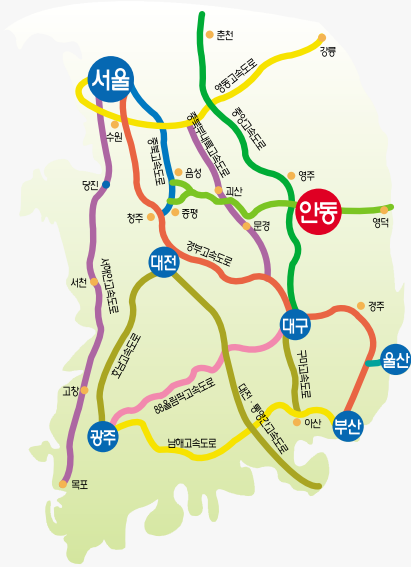
3) 장학금 관련 안내사항 및 문의처

- 신입생 장학제도 안내의 내용은 2013년 현재의 장학제도입니다. 2014학년도에는 일부 변경될 수 있습니다.
- 장학 문의사항 : 학생지원과 ☎ 054-820-7053, 한국장학재단 ☎ 1599-2000

4) 학자금 대출 안내



마. Campus Map



안동에서 영덕방면으로 8Km거리
(안동시내 → 법흥교 → 용상동 → 선어대 → 국립 안동대학교)

지역별 고속도로 및 국도 이용 안내

춘천방면

- 중앙고속도로 → 남원주IC → 서안동IC

서울방면

- 영동고속도로 → 만종JC → 중앙고속도로(남원주IC) → 영주 → 서안동IC
- 중부내륙고속도로 → 충주 → 함창IC → 문경(3번국도) → 예천(34번국도) → 안동
- 영동고속도로 → 여주JC → 중부내륙고속도로(충주IC) → 문경새재C → 예천(34번국도) → 안동

대구방면

- 중앙고속도로 → 남안동IC → 안동대학교
- (5번국도) → 칠곡 → 군위 → 의성 → 안동

부산방면

- 경부고속도로 → 금호JC → 남안동IC → 안동대학교
- 경부고속도로 → 영천C → (35번국도)안동

포항방면

- 포항(7번국도) → 영덕(34번국도) → 청송(진보) → 안동
- 포항(31번국도) → 포항(기계) → 청송(도평) → 안동

대전방면

- 경부고속도로 → 구미 → 금호JC → (중앙고속도로)남안동IC
- 경부고속도로 → 영동IC → 상주(34번국도) → 문경 → 예천 → 안동
- 경부고속도로 → 김천JC → 중부내륙고속도로 → 상주IC → 문경(34번국도) → 예천 → 안동
- (국도)청주 → 증평 → 괴산 → 문경 → 예천 → 안동

강릉·태백 방면

- 영동고속도로 → 만종JC → 남원주IC → 영주 → 안동
- 강릉(35번국도) → 태백 → 봉화 → 현동(35번국도) → 안동
- 원주·영주 방면 원주IC → 제천 → 단양 → 영주 → 서안동IC
- 원주(5번국도) → 단양 → 영주 → 예천 → 안동

버스 안내

- 안동시외버스터미널 : <http://www.andongterminal.co.kr>

안동 시내버스 안내

- 국립 안동대학교내 승강장에서 승·하차 할 수 있으며 1번, 11번, 28번 등이 10분(06:30 ~ 21:45) 간격으로 운행함

기차 안내

- 한국철도공사(Korail) : <http://www.korail.go.kr>



Campus Map

- | | | | | | | | |
|------------|-------------|----------|-------------|----------|-------------|----------|--------------|
| 01 인문학관 | 07 사회학관 | 13 음악관 | 19 정문수위실 | 25 제2운실 | 31 공중실험실습관 | 37 테니스장 | 43 종합스포츠클럽센터 |
| 02 시범학관 | 08 박물관, 도서관 | 14 주차장 | 20 운동장본부석 | 26 생활과학대 | 32 자동차실습장 | 38 대운동장 | 44 생활관(솔빛관) |
| 03 자연대 1호관 | 09 체육관 | 15 고시원 | 21 생활관(솔피관) | 27 어학원 | 33 지역협력관 | 39 소운동장 | 45 인문대연구동 |
| 04 자연대 2호관 | 10 슬피문화관 | 16 후문수위실 | 22 제1운실 | 28 제2공학관 | 34 정보통신원 | 40 농구장 | 46 종합연구동 |
| 05 제1공학관 | 11 대학본부 | 17 파워플랜트 | 23 학군단 | 29 복지관 | 35 생활관(기림관) | 41 배구장 | 47 인문대경기장 |
| 06 미술학관 | 12 학생회관 | 18 역동서원 | 24 피종상실범동 | 30 월계관 | 36 도서관 | 42 국제교류관 | |

정부가 인정한 '잘 가르치는 대학'
ACE 사업, 교육역량강화사업 선정

산학협력 중점대학
LINC 사업 선정

취업 중심대학
취업지원역량 우수대학 선정

국립대학
저렴한 등록금

글로벌 리더 육성대학
세계 100여 개 대학과 교류

가장 높은 곳에서 가장 밝게 빛나라!

국립대 Top 10을 향한 국립 안동대학교의 변화와 혁신!

지금의 빛나는 성과가 말해주고 있습니다.

무한한 가능성으로 더 큰 성장과 발전을 거듭해갈

국립 안동대학교가

당신의 가치를 최고로 빛나게 할 것입니다.

안동대학교 야경