

SAHMYOOK

UNIVERSITY 2014 **정시모집**

사람을 변화시키는 교육
세상을 변화시키는 **대입학**



삼육대학교
SAHMYOOK UNIVERSITY



삼육대학교의 비전은 '사람을 변화시키는 교육, 세상을 변화시키는 대학'입니다.
우리가 이야기하는 변화는 무엇을 억지로 바꾸겠다는 것이 아닙니다.
가야 할 길, 해야 할 일을 함께 고민하고 모색하면서 왜 바꾸어야 하는지,
무엇을 바꾸어야 하는지 깨닫게 하는 것이 삼육대학교가 지향하는 변화입니다.
나를 바꾸고 세상을 바꾸는 즐거운 변화가 삼육에서 시작됩니다.

삼육에서
즐거운 변화가
시작됩니다

SAHMYOOK UNIVERSITY 2014 정시모집

정시 「가」군 / 「다」군 2014학년도 신입생 모집요강

CONTENTS

- 01** 모집학과(부) 및 모집인원 _02
- 02** 입학전형 유의사항 _03
- 03** 「가」군 모집전형 _09
 - 일반전형 _10
 - 신학 특별전형(정원 내) _12
 - 농어촌 학생 특별전형(정원 외) _14
 - 기회균형 선발 특별전형(정원 외) _17
 - 특성화(전문계)고교 졸업자 특별전형(정원 외) _19
 - 특수교육대상자 특별전형(정원 외) _21
- 04** 「다」군 모집전형 _23
 - 일반전형 _24
 - 농어촌 학생 특별전형(정원 외) _26
 - 기회균형 선발 특별전형(정원 외) _28
 - 특수교육대상자 특별전형(정원 외) _30
- 05** 대학수학능력시험 _32
- 06** 학교생활기록부 _34
- 07** 면접시험 _37
- 08** 실기시험 _38
- 09** 합격자 발표 및 등록금 납부 _41
- 10** 등록금 환불 _42
- 11** 대학생활 안내 _42
- 12** 장학안내 _44
 - 2013학년도 정시 경쟁률 및 합격자 성적(일반전형) _48



01 모집학과(부) 및 모집인원

단과대학	모집학과(부)	학과 코드	모집 정원	정시모집			
				가군	다군	정원 내	정원 외
				정원 내			
				일반전형			
신학대학	신학과		40				
인문사회 대학	영미어문학부(영어영문학, 영어커뮤니케이션)		105	11	10		
	중국어과		37	10			
	일본어과		37	10			
	경영학과		60	12			
	경영정보학과		40	10			
	유아교육과		50	10			
보건복지 대학	간호학과		55		인문 8 자연 11		
	물리치료학과		40	11			
	사회복지학부	사회복지학전공		31	10		
		보건관리학전공		30	10		
	상담심리학과		39	10			
	생활체육학과		50	28			
식품영양학과		50	10				
과학기술 대학	컴퓨터학부(컴퓨터시스템, 소프트웨어, 응용컴퓨팅)		80	16			
	화학과		44	10			
	생명과학과		37	10			
	동물과학부	동물자원학전공		30	10		
		동물생명공학전공		30	10		
	원예학과		38	10			
카메카트로닉스학과		39	10				
문화예술 대학	건축학과(5년제)		40	10			
	환경그린디자인학과		37	10			
	커뮤니케이션디자인학과		50	21			
	미술컨텐츠학과		40	16			
	음악학과		55		28		
약학대학	기초의약과학과		30		10		
총 계			1,214	275	67		

수시모집 미등록
인원 발생 시
일반전형으로
모집

수시모집 미등록
인원 발생 시
정원 외 특별전형
으로 모집

▶ 수시모집 등록인원에 따라 정시모집 선발인원이 변경될 수 있습니다

■ 입시일정

구 분	정시 「가」군	정시 「다」군
인터넷 접수	2013년 12월 20일(금) 10시부터 ~ 24일(화) 17시까지	
서류 제출기한	2013년 12월 20일(금) ~ 30일(월) 17시까지	
실기고사 시간 및 장소 공지	2013년 12월 30일(월) 14시 예정	2014년 1월 21일(화) 14시 예정
실기고사 전형일	2014년 1월 6일(월) ~ 7일(화)	2014년 1월 27일(월)
합격자 발표	2014년 1월 21일(화) 14시 예정	2014년 2월 4일(화) 14시 예정
최초 합격자 등록	2014년 2월 6일(목) ~ 10일(월)	
1차 총원 합격자	2014년 2월 11일(화) ~ 13일(목)	
2차 총원 합격자	2014년 2월 14일(금) ~ 15일(토)	
3차 총원 합격자	본 대학 입학 홈페이지(http://ipsi.syu.ac.kr) 참조	

※ 면접 및 실기고사에 대한 별도의 예비소집이 없으므로 반드시 입학 홈페이지를 통해 고사장 안내 및 유의사항을 확인하여야 합니다

※ 면접고사는 특수교육전형 및 신학특별전형만 실시하며 위 실기고사 일정과 동일하게 진행됩니다

02 입학전형 유의사항

SAHMYOOK UNIVERSITY

■ 지원자 공통 유의사항

본 유의사항은 정시모집의 모든 전형 지원자에게 공통으로 적용되는 사항이므로 반드시 숙지하여 입학전형에 착오가 없기를 바랍니다

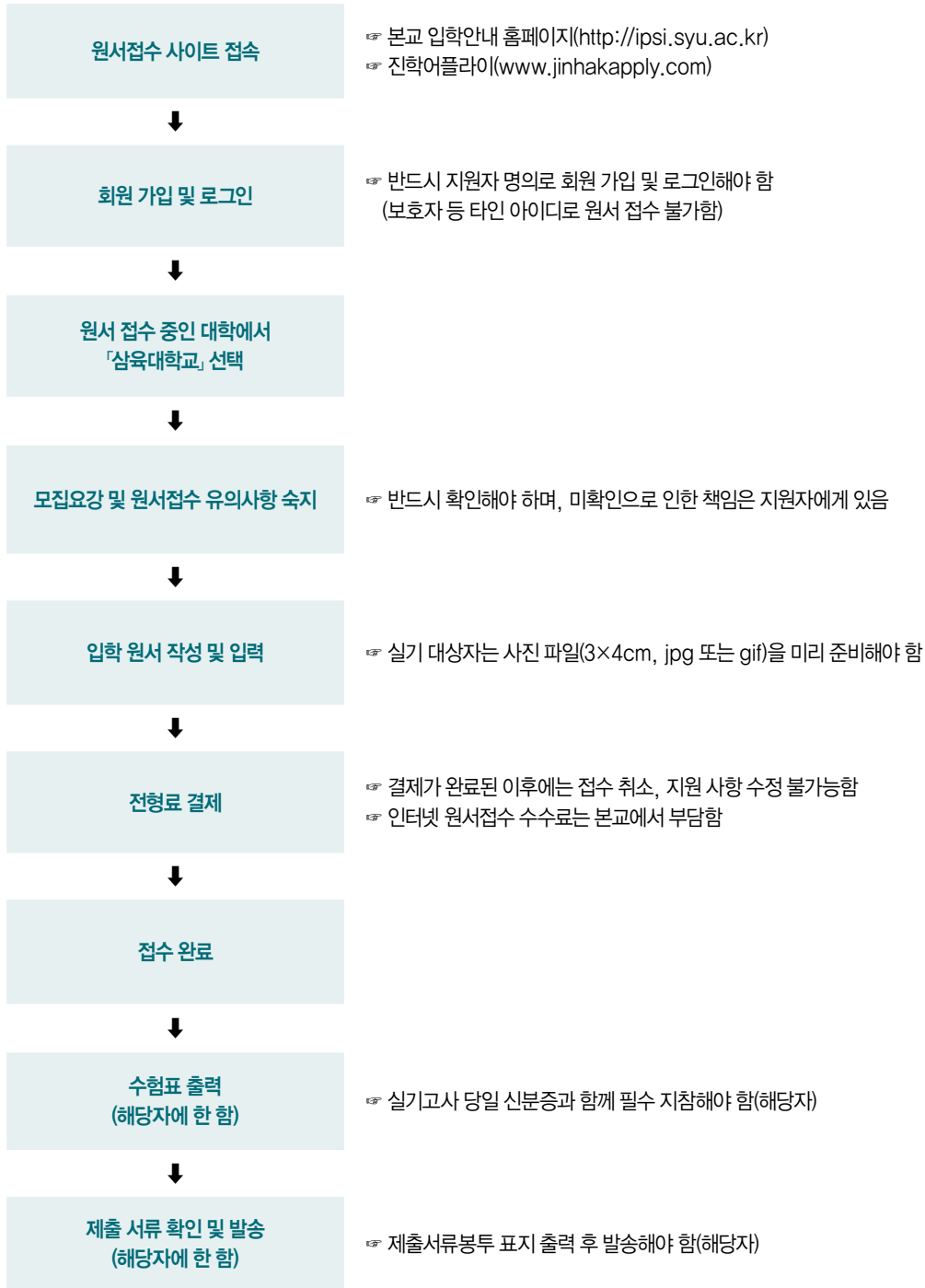
1. 복수 지원 금지

- 가. 정시모집에 모집기간 '군'이 같은 2개 이상의 대학에 복수 지원할 수 없습니다
- 나. 수시모집(산업대학, 교육대학, 전문대학 포함)에 최종합격한 자(총원합격자 포함)는 정시모집 및 추가모집에 지원할 수 없습니다
- 다. 본 대학 정시모집 동일한 모집 '군'에서 전형유형 간, 학과(부)간 복수 지원할 수 없습니다
- 라. 대학별 입학전형이 종료된 후 복수 지원 위반 사실이 전산 자료 검색을 통해 확인될 경우 입학을 취소합니다

2. 인터넷 원서 접수 안내

- 가. 접수기간: 2013년 12월 20일(금) 10:00 ~ 12월 24일(화) 17:00(접수 기간 중 24시간 접수)
- 나. 접수 방법: 인터넷 접수(별도의 원서 교부 및 방문 접수 없음)

다. 접수 절차



라. 원서접수 시 유의사항

- 1) 원서접수 시 실기고사 해당자는 반명함판 사진(3×4cm)을 입학원서 사진란에 등재(upload)해야 하므로, 사전에 스캐너 등을 이용하여 사진 파일을 저장·보관하고 있어야 합니다
- 2) 전형료 결제 후에는 지원 취소나 지원 사항(전형유형, 모집단위 등) 수정이 불가능하니, 전형료 결제 전에 반드시 지원 사항을 확인하여야 합니다
- 3) 수험표는 정상적으로 접수가 완료된 경우에만 출력되므로 이를 반드시 확인하시기 바랍니다

마. 원서접수 시 입력한 내용이 사실과 상이하여 발생한 불이익에 대한 책임은 지원자 본인에게 있으며, 본교에서 책임지지 않습니다

바. 인터넷 원서접수 장애 관련 문의처

▶ (주)진학어플라이 전화:1544-7715 / 팩스:02-735-8432 / 웹주소: www.jinhakapply.com

3. 전형료 및 전형료 환불

전형 구분		전형료(원)	전형료 환불	
정시 전형료	일반전형, 농·어촌전형, 특성화고교전형	일반학과(부) (생활체육학과,커뮤니케이션디자인학과,미술컨텐츠학과,음악학과 제외)	40,000	• 없음
		생활체육학과,커뮤니케이션디자인학과,미술컨텐츠학과,음악학과	60,000	• 실기고사 결사자 1만원 환불
	특수교육대상전형	일반학과(부) (커뮤니케이션디자인학과,미술컨텐츠학과,음악학과 제외)	60,000	• 면접고사 결사자 1만원 환불
		커뮤니케이션디자인학과,미술컨텐츠학과,음악학과	80,000	• 실기고사 결사자 1만원 환불
	신학특별전형	80,000	• 결사자 각(필기, 면접) 1만원 환불	
기회균형	20,000	• 해당 없음		

4. 제출서류 관련 사항

가. 제출 기한 및 제출방법

- ① 등기(특급) 우편 발송 : 2013.12.30.(월) 우편 소인분까지 (139-742) 서울시 노원구 화랑로 815(공릉2동) 삼육대학교 입학관리본부
 - ※ 제출 서류는 반드시 '원서접수→나의 원서관리→출력물→제출 서류봉투 표지 출력'에서 표지를 출력하여 발송하여야 함
 - ※ 등기(특급) 우편 관련 영수증은 추후 배송확인 시 필요하므로 반드시 보관하여야 함
- ② 방문 제출 : 2013.12.30.(월) 17:00 까지 본교 입학관리본부

나. 대상자별 고교학력인정 제출 서류(특별전형의 경우에는 별도의 구비 서류 있음)

대상자		제출서류	
국내 고등학교	2009년 2월 이후 졸업자, 2014년 2월 졸업 예정자	학생부 전산 활용 동의자	※ '제출 서류 없음'
		학생부 전산 활용 비동의자 및 비대상고 출신자	○학생생활기록부 사본 1부(출신학교장 직인 및 간인 날인)
	2008년 2월 28일 이전 졸업자	○학생생활기록부 사본 1부(출신학교장 직인 및 간인 날인)	
국외 고등학교 졸업자, 국외 고등학교 2014년 2월 이전 졸업예정자		○고등학교 졸업(예정)증명서 1부-아포스티유 확인서 ○고등학교 전 학년 성적증명서 1부-아포스티유 확인서 ○학력조회 동의서	
고등학교 졸업학력 검정고시 합격자		○고등학교 졸업학력 검정고시 합격증명서 1부	
성명 또는 주민등록번호 변경자		○주민등록초본(주민등록번호 13자리 명시) 1부	

※ 국외 고등학교 제출서류는 반드시 "아포스티유 확인서" 또는 "영사확인" 받은 원본을 제출하여야 하며, 이 중 영어 외의 서류에는 한국어로 번역 공증한 후 "아포스티유 확인서" 또는 "영사 확인" 받은 원본을 제출하여야 함

※ 모든 제출 서류는 원서접수 마감일 기준 3개월 이내 발급 서류만 유효함

다. 국외 고등학교 출신자 중 최종 합격자 제출 사항

- ① 국외 고등학교 출신자 중 최종 합격자는 '초·중·고등학교 졸업증명서 및 전 학년 성적증명서'를 2014.02.28.(금)까지 제출하여야 하며, 국외 초·중·고등학교 증명서의 경우 '아포스티유 확인서' 또는 '영사 확인'을 받아 제출하여야 합니다
 - ※ 단, 교육부장관의 승인을 받아 설립·운영되는 재외 한국학교에서 발행하는 증명서는 '아포스티유 확인서' 또는 '영사 확인' 발급을 면제하므로 해당 증명서만 제출함
- ② 지원 당시 국외 고등학교 졸업 예정자 중 최종 합격자는 2014.02.28.(금)까지 졸업증명서 또는 졸업장(Diploma)을 제출하여야 합니다

▶ 고등학교 졸업 학력인정 대상자 ◀
[외국에서 초·중등과정을 수학한 경우]

가. 외국에서 12년 이상의 학교교육과정을 수료한 자는 국내 고등학교 졸업자와 동등한 학력을 가진 것으로 인정합니다

(초·중등교육법 시행령 제98조(고등학교 졸업자와 동등의 학력인정) 제1항 제9호)

※단, 다음의 경우는 예외적으로 인정함

- 2개국 이상에서 12년 이상의 초·중등과정을 이수한 자가 전·편입학 하는 과정에서 해당국 간의 학제차이로 불가피하게 총재학기간이 1학기(6개월) 이내에서 부족하게 된 경우
- 당해국의 교육관계 법령 등에 의한 학제 상 월반(전·편입학 시 월반은 미인정) 또는 조기졸업제도가 허용된 경우 초·중·고 12년 과정 중 월반 또는 조기졸업으로 인하여 부족하게 된 경우

나. 교육부장관이 고등학교에 해당하는 학교교육과정에 상응하는 것으로 인정하는 외국의 교육과정 전부를 수료한 자는 국내 고등학교 졸업자와 동등한 학력을 가진 것으로 인정합니다.(초·중등교육법 시행령 제98조(고등학교 졸업자와 동등의 학력인정) 제1항 제9호)

- 1개 국가의 초·중등 전 과정을 이수한 경우 : 학년제와 상관없이 마지막 3년을 고등학교 과정으로 인정
- 2개국 이상에서 초·중등교육과정을 이수한 경우 :

학년제	인정여부 및 인정조건	비고
10학년 이하	미인정	단, 학년제로 인해 부족한 학교 교육과정*의 기간만큼은 당해국 대학에서 이수한 과정 기간을 고등학교 과정이수로 인정
11학년제	초·중등과정의 마지막 3년을 해당국에서 이수한 경우 고등학교 과정으로 인정	
12학년제	- 단, 2개국 이상에서 11년 이상의 초·중등과정을 이수해야 인정	
13학년 이상	10학년~12학년 또는 11학년~13학년을 해당국에서 이수한 경우 고등학교 과정으로 인정	

※ 부족한 학교교육과정 : 당 해국 학년제의 총 이수연수와 교육부에서 제시하고 있는 12년간의 차이 년 수

다. 기타

- 동일학년(학기) 중복 수료로 인한 수학기간은 인정하지 않음
- 외국 검정고시, 홈스쿨링, 사이버학습 등 학력인정방법은 미인정

5. 지원자 불합격처리 내용 안내

▶ 지원자 불합격 처리 내용 안내 ◀

- 전형기간 내 지정된 일시, 장소에서 본 대학이 시행하는 실기고사 및 면접(특수교육전형, 신학특별전형)고사에 응시하지 않을 때에는 불합격 처리하며, 전형료는 일부만 환불 됩니다
- 커뮤니케이션디자인학과, 미술컨텐츠학과, 음악학과 지원자는 실기성적의 총점이 60%미만일 때는 불합격 처리됩니다
- 서류제출 대상자가 지원자격 및 학력 확인용 서류를 서류제출기한(2013년 12월 30일)까지 제출하지 않을 경우 불합격 처리됩니다(모든 제출서류는 원서마감일 기준 3개월 이내 발급된 원본 서류만 인정)
- 원서 및 첨부서류에 허위사실 기재나, 조회결과 부정한 방법으로 합격한 사실이 확인될 경우 재학 중이라도 합격과 입학이 취소됩니다
- 이중등록자는 입학이 취소됩니다
- 2014년 2월 졸업예정자가 당해 연도 2월까지 졸업하지 못할 경우 입학이 취소됩니다
- 실기고사 및 면접(특수교육전형, 신학특별전형)고사 시 신분증과 수험표를 반드시 지참해야합니다

6. 2014학년도 대학수학능력시험에서 모집단위별 반영영역에 응시 한 자에 한하여 지원할 수 있습니다(예체능학과 제외)

7. 성적은 대학수학능력시험, 학생생활기록부, 면접, 실기 중 해당 점수를 합산하여 일괄 사정합니다

8. 전체 총점은 소수점 이하 넷째 자리부터 버림으로 처리 됩니다

9. 동점자 처리는 아래의 원칙을 기준으로 합니다

순 위	일반학과(부)	생활체육학과, 커뮤니케이션디자인학과, 미술컨텐츠학과, 음악학과	신학과
1 순위	대학수학능력시험 총점	실기고사 성적	성경시험 성적
2 순위	대학수학능력시험 영어B	학생생활기록부 반영영역 총점	대학수학능력시험 총점
3 순위	대학수학능력시험 국어B/수학B	학생생활기록부 영어교과 총점	대학수학능력시험 영어B
4 순위	대학수학능력시험 국어A/수학A	학생생활기록부 국어교과 총점	대학수학능력시험 국어B/수학B
5 순위	탐구영역 총점	-	-

※ 동순위가 많이 발생할 경우 본 대학 입시관리위원회에서 추후 결정합니다

10. 입학전형 성적은 공개하지 않습니다

11. 개인정보 수집 및 이용 안내

가. 개인정보의 수집·이용 목적

- ① 본교에서는 원서접수 대행업체인 ㈜진학어플라이를 통해 원서접수를 위탁 처리합니다
- ② 본교는 입학업무를 목적으로 지원자의 개인정보를 수집하고자 합니다
- ③ 본교 입학 이후부터 개인정보는 학적업무 및 교육·연구·행정, 대학생활 및 정보 안내의 목적으로 이용됩니다

나. 개인정보의 보유 및 이용기간

- ① 본교에서 입학업무를 목적으로 수집한 개인정보는 관련법령에 따라 5년까지만 보유하고, 5년이 경과한 후에는 파기할 예정입니다
- ② 접수 대행업체는 2014학년도 대학입학전형방법 위반자 관련 업무가 종료되는 시점에 수집한 개인정보를 파기합니다

다. 동의를 거부할 권리와 동의 거부에 따른 불이익

- ① 지원자는 개인정보의 수집 및 이용에 대하여 동의를 거부할 수 있으나, 거부할 시 원서접수를 할 수 없습니다
- ② 이에 따라 본교에 2014학년도 정시모집 원서접수를 하는 것으로서 지원자의 개인정보 수집 및 이용에 동의하는 것으로 간주합니다

12. 고유식별 정보 수집 및 이용 안내

- ① 본교에서는 입학업무를 목적으로 2014학년도 정시모집에 응시하는 지원자의 고유식별정보(주민등록번호, 외국인등록번호 등)를 수집 및 이용합니다
- ② 이에 따라 본교에 2014학년도 정시모집 원서접수를 하는 것으로서 지원자의 고유식별정보 수집 및 이용에 동의하는 것으로 간주합니다

13. 학생생활기록부 온라인 제공 동의 안내

- ① 본교에 2014학년도 정시모집 원서접수를 하는 것으로서 본교가 지원자의 학생생활기록부 자료를 온라인으로 제공받는 것에 동의하는 것으로 간주하며, 원활한 입학 전형을 위해 가급적 온라인 제공 동의를 바랍니다

적용 대상	<ul style="list-style-type: none"> • 2009년 2월 이후 졸업자 및 2014년 2월 졸업예정자 중 온라인 제공 대상교 출신자 (교육과정 등의 이유로 일부학교 제외) ※ 학생생활기록부 온라인 제공 대상교는 인터넷 원서접수 시 확인 가능함
제공 항목	<ul style="list-style-type: none"> • 학생생활기록부에 기재되어 있는 항목 중 '신체발달상황'을 제외한 모든 항목 인적사항,학적사항,출결상황,수상경력,자격증 및 인증 취득상황,진로지도상황, 창의적재량활동,특별활동상황(봉사활동실적 포함),교외체험학습상황, 교과학습발달상황,독서활동상황,행동특성 및 종합의견 ※ '인적사항'항목은 전체가 아닌(학생의 성별, 주소, 가족상황, 특기사항 제외) 일부 항목(학생 성명, 주민등록번호, 학생 사진 등 3개 세부 항목)만 제공

- ② 비동의자 및 비대상교 출신자는 출신고교에서 학교장 직인 및 간인이 날인된 학생생활기록부 사본을 서류 제출 마감일인 2013.12.30.(월) 17:00 (우편 소인 기준) 또는 직접 방문하여 제출하여야 합니다

14. 대학수학능력시험 성적 자료 온라인 제공 동의 안내

본교에 2014학년도 정시모집 원서접수를 하는 것으로서 본교가 지원자의 2014학년도 대학수학능력시험 성적 자료를 온라인으로 제공받는 것에 동의하는 것으로 간주하며, 이에 동의하지 않는 경우에는 원서접수를 할 수 없습니다

적용 대상	• 2014학년도 정시모집 지원자(예체능학과 제외)
제공 항목	• 인적사항 : 수험번호, 성명, 주민등록번호 • 응시사항 : 유형 및 선택과목 • 영역(과목)별 성적 자료 : 표준점수, 등급, 백분위

15. 원서접수 유의사항

- 원서접수는 인터넷으로만 실시하며, 방문접수 및 우편접수는 받지 않습니다
- 모든 지원자는 인터넷 접수 시 '지원자서약서' 내용에 반드시 동의해야 원서접수가 진행됩니다

■ 지원자서약서 내용

1. 나는 학칙에 따라 기독교 신앙을 기초로 한 전인교육을 성실히 받겠습니다
2. 나는 삼육대학교의 교육이념 구현을 위한 기독교 인성교육과정 및 체플에 적극 참여하여 나 자신의 인격도야에 최선을 다하겠습니다
3. 나는 건강에 해로운 음주, 흡연, 마약을 전혀 하지 않겠습니다
4. 나는 위의 사항들을 준수할 것을 엄숙히 서약합니다

- 접수완료(수험번호 부여)된 입학원서는 변경하거나 취소(환불)할 수 없습니다
- 모든 기록사항은 정확히 입력하여야 하며 기재누락, 오기, 연락두절 및 구비서류 미비 등의 사유로 인한 불이익은 지원자 본인이 책임을 져야합니다
- 원서접수 시 개인정보의 입학 및 학사업무 사용에 대해 동의해야 하며, 접수자의 개인정보는 입학 및 학사업무 이외의 용도로 사용되지 않습니다
- 제출서류는 별도의 서류봉투에 넣어 겹봉투에 수험번호, 지원학과, 성명을 기입하여 "입시관련 첨부서류 재중"이라고 표기 후 등기우편으로 2013년 12월 30일(월) 오후 5시까지 본 대학 입학관리본부에 제출해야 하며, 기한 내 미제출시 불합격 처리됩니다(제출한 모든 서류는 반환되지 않음)

16. 지원 자격여부 및 사실 확인을 위하여 추가서류 제출을 요구할 수 있으며 제출된 서류는 일체 반환되지 않습니다

17. 정시모집 지원자 수가 모집정원에 미달될지라도 입학전형 성적이 다른 지원자에 비하여 현저히 부족하거나 수학적능력이 부족하다고 인정되는 자는 본교 입시관리위원회 심의를 거쳐 선발하지 않을 수 있습니다

18. 기타 명시되지 않은 사항은 2014학년도 입시관리위원회에서 심의한 결정에 따릅니다

19. 총원합격 전화 통보 시 3회 이상 연락을 받지 않으면 등록 포기자로 간주합니다

삼육대학교 입학관리본부 전화 ▶ 02-3399-3366, 02-3399-3377~81
<http://ipsi.syu.ac.kr> → 신입학 Q&A

* 우리 대학은 토, 일요일 업무를 하지 않습니다

03 「가」군 모집전형

SAHMYOOK UNIVERSITY

모집학과(부) 및 모집인원

단과대학	모집학과(부)	모집 정원	정시모집			
			가군	정원 내	정원 외	
			정원 내 일반전형			특별전형
인문사회 대학	영어영문학부 (영어영문학, 영어커뮤니케이션)	105	11	수시모집 미등록 인원 발생 시 「가」군 일반전형으로 모집함	수시모집 미등록 인원 발생 시 「가」군의 특별전형으로 모집함	
	중국어과	37	10			
	일본어과	37	10			
	경영학과	60	12			
	경영정보학과	40	10			
	유아교육과	50	10			
보건복지 대학	물리치료학과	40	11			
	사회복지학부	사회복지학전공	31			10
		보건관리학전공	30			10
	상담심리학과	39	10			
	생활체육학과	50	28			
	식품영양학과	50	10			
과학기술 대학	컴퓨터학부 (컴퓨터시스템, 소프트웨어, 응용컴퓨팅)	80	16			
	화학과	44	10			
	생명과학과	37	10			
	동물과학부	동물자원학전공	30			10
		동물생명공학전공	30			10
	원예학과	38	10			
	카메카트로닉스학과	39	10			
문화예술 대학	건축학과(5년제)	40	10			
	환경그린디자인학과	37	10			
	커뮤니케이션디자인학과	50	21			
	미술컨텐츠학과	40	16			
총 계		1,064	275			

▶ 수시모집 등록인원에 따라 정시모집 선발인원이 변경될 수 있습니다

「가」군 입시일정

구 분	정시 「가」군	비고
인터넷 접수	2013년 12월 20일(금) 10시부터 ~ 24일(화) 17시까지	본 대학 입학 홈페이지(http://ipsi.syu.ac.kr)
서류 제출기한	2013년 12월 20일(금) ~ 30일(월) 17시까지	서류 제출자에 한함
실기고사 시간 및 장소 공지	2013년 12월 30일(월) 14시 예정	본 대학 입학 홈페이지(http://ipsi.syu.ac.kr)
실기고사 전형일	2014년 1월 6일(월) ~ 7일(화)	본 대학 지정 고사장
합격자 발표	2014년 1월 21일(화) 14시 예정	본 대학 입학 홈페이지(http://ipsi.syu.ac.kr)
최초 합격자 등록	2014년 2월 6일(목) ~ 10일(월)	우리은행 전국지점(인터넷 뱅킹)
1차 총원 합격자 발표 및 등록	2014년 2월 11일(화) ~ 13일(목)	
2차 총원 합격자 발표 및 등록	2014년 2월 14일(금) ~ 15일(토)	
3차 총원 합격자 발표 및 등록	본 대학 입학 홈페이지(http://ipsi.syu.ac.kr) 참조	

※ 실기고사 및 면접(특수교육전형)고사에 대한 별도의 예비소집이 없으므로 반드시 홈페이지를 통해 고사장 안내 및 유의사항을 확인해야 합니다

※ 면접고사는 특수교육전형 및 신학특별전형만 실시하며 위 실기고사 일정과 동일하게 진행됩니다

일반전형

1. 가군 모집학과(부) 및 인원

모 집 인 원									
영미어문학부	11	중국어과	10	일본어과	10	경영학과	12	경영정보학과	10
유아교육과	10	물리치료학과	11	사회복지학전공	10	보건관리전공	10	상담심리학과	10
생활체육학과	28	식품영양학과	10	컴퓨터학부	16	화학과	10	생명과학과	10
동물자원학전공	10	동물생명공학전공	10	원예학과	10	카메카트로닉스학과	10	건축학과(5년제)	10
환경그린디자인학과	10	커뮤니케이션디자인학과	21	미술컨텐츠학과	16				
총 275 명									

▶ 수시모집 등록인원에 따라 정시모집 선발인원이 변경될 수 있습니다

2. 지원자격

구 분	지 원 자 격
공 통	1. 본 대학 소정 양식의 지원자서약을 작성하여 제출한 자(인터넷 원서 접수 시 작성으로 대체) 2. 2014년 2월 이전 고등학교 졸업(예정)자 또는 고등교육법에 의하여 이와 동등한 학력이 있다고 인정된 자 3. 2014학년도 대학수학능력시험에서 모집단위별 반영영역에 응시한자(예체능학과 제외)

* 예체능학과는 학생생활기록부반영(모집요강 34쪽 학생생활기록부 반영방법 참조)

3. 대학수학능력시험 최저학력 기준

모 집 단 위	대학수학능력시험 최저학력 기준
모든 학과(부)	없음

4. 전형요소별 반영비율

구 분	반영비율(배점)			합 계
	대학수학능력시험	학생생활기록부	실기	
일반학과(부)	100%(1,000점)	-	-	100%(1,000점)
생활체육학과	-	50%(500점)	50%(500점)	100%(1,000점)
커뮤니케이션디자인학과 미술컨텐츠학과	-	20%(200점)	80%(800점)	100%(1,000점)

5. 모집단위별 가산점부여내역

학과(부)	대학수학능력시험 수학 'B'형 응시자	대학수학능력시험 수학 'A'형 응시자
물리치료학과, 식품영양학과, 컴퓨터학부, 화학과, 생명과학과, 동물자원학전공, 동물생명공학전공, 원예학과, 카메카트로닉스학과, 건축학과, 환경그린디자인학과	수학 취득점수의 10%를 수학영역 점수에 가산하여 수능성적을 산출함	가감점 없음

6. 수능 영역별 반영비율

모집시기	학과(부)명	수능영역별 반영비율(%)
가군	경영정보학과, 유아교육과, 물리치료학과, 사회복지학전공, 보건관리학전공, 상담심리학과, 식품영양학과, 컴퓨터학부, 화학과, 생명과학과, 동물생명공학전공, 동물자원학전공, 원예학과, 카메카트로닉스학과, 건축학과, 환경그린디자인학과	국어B(40%) + 영어B(40%) + 사탐(20%)
		수학B(40%) + 영어B(40%) + 과탐(20%)
	영미어문학부	국어B(40%) + 영어B(60%)
		수학B(40%) + 영어B(60%)
	중국어과, 일본어과	국어B(50%) + 영어B(50%)
		수학B(50%) + 영어B(50%)
	경영학과	국어A(30%) + 수학B(30%) + 영어B(40%)
		국어B(30%) + 수학A(30%) + 영어B(40%)

7. 학생생활기록부 반영 방법: 모집요강 34쪽 참조

8. 제출서류

가. 전 학과(부) 공통

- 1) 입학원서(제출하지 않음 - 인터넷 원서 접수 작성으로 대체)
 - ※ 실기고사를 실시하는 생활체육학과, 커뮤니케이션디자인학과, 미술컨텐츠학과 수험생은 원서 접수 시 반드시 증명사진(이미지 수정 사진 불가) 파일을 첨부해야 합니다
- 2) 지원자서약서(제출하지 않음 - 인터넷 원서 접수 시 작성으로 대체)
- 3) 고등학교 학생생활기록부 1부
 - 2009년 2월 이후 졸업자 및 2014년 2월 졸업예정자는 출신 고등학교(또는 교육청)에서 온라인으로 제공하는 학생생활기록부 전산자료 활용에 대해 동의로 대체 합니다
 - 온라인 동의하지 않거나 고등학교에서 전산자료를 제공하지 않는 경우에는 서류제출 기한(2013. 12. 30)까지 학생생활기록부(학교장 직인이 날인된 서류)를 제출하여야 합니다(학생생활기록부 성적이 반영되지 않거나, 대학수학능력시험 성적을 비교내신으로 적용 하더라도 고교학력 확인을 위해 반드시 제출)
 - ※ 외국고등학교 졸업자는 아포스티유확인서 또는 해당국 한국영사관 확인을 받아 제출해야 하며 본 대학 서식에 따른 학력조회동의서를 작성하여 제출해야 합니다
- 4) 검정고시 출신자의 경우 합격증명서 1부(합격증 사본인 경우 발급기관의 원본대조필 확인을 받아서 제출)

9. 총원합격자 선발

지원학과(부)는 제 1지망만 선택할 수 있으며, 미등록에 따른 결원 보충은 예비순위자순으로 총원합니다

■ 신학 특별전형(정원 내)

1. 모집학과(부) 및 인원

모 집 인 원	
---------	--

수시모집 미등록 인원을 모집함

(수시모집 선발인원의 등록결과에 따라 정시모집 인원이 결정되므로 원서접수 전 홈페이지를 통해 모집인원 현황을 반드시 확인하여야 함)

2. 지원자격

구 분	지 원 자 격
공 통	1) 본 대학 소정 양식의 지원자서약을 작성하여 제출한 자(인터넷 원서 접수 시 작성으로 대체) 2) 2014년 2월 이전 고등학교 졸업(예정)자 또는 고등교육법에 의하여 이와 동등한 학력이 있다고 인정된 자 3) 2014학년도 대학수학능력시험에서 모집단위별 반영영역에 응시한자
신학특별전형	위 공통 자격을 모두 충족하며, 아래 모든 사항에 해당하는 자 1) 제칠일안식일예수재림교에 정기적으로 출석하고 있으며 침례를 받은 자 2) 제칠일안식일예수재림교회 목회자(안수목사)의 추천서를 받은 자 면접 4개영역 중 한 영역이라도 최하등급 E(10등급)를 받으면 불합격 처리함

3. 대학수학능력시험 최저학력 기준

모 집 단 위	대학수학능력시험 최저학력 기준
신학과	없음

4. 전형요소별 반영비율

구 분	반영비율(배점)			합 계
	대학수학능력시험	면접	성경시험(성경 및 기본교리 28)	
신학과	50%(500점)	20%(200점)	30%(300점)	100%(1,000점)

5. 모집단위별 가산점부여내역

학과(부)	가산점
신학과	없음

6. 수능 영역별 반영비율

모집시기	학과(부)명	수능영역별 반영비율(%)
가군	신학과	국어B(40%) + 영어B(40%) + 사탐(20%)
		수학B(40%) + 영어B(40%) + 과탐(20%)

7. 제출서류

가. 전 학과(부) 공통

1) 입학원서(제출하지 않음 - 인터넷 원서 접수 작성으로 대체)

※ 원서 접수 시 반드시 증명사진(이미지 수정 사진 불가) 파일을 첨부하여야합니다

2) 지원자서약서(제출하지 않음 - 인터넷 원서 접수 시 작성으로 대체)

3) 고등학교 학생생활기록부 1부

- 2009년 2월 이후 졸업자 및 2014년 2월 졸업예정자는 출신 고등학교(또는 교육청)에서 온라인으로 제공하는 학생생활기록부 전산자료 활용에 대해 동의로 대체합니다

- 온라인 동의하지 않거나 고등학교에서 전산자료를 제공하지 않는 경우에는 서류제출 기한(2013. 12. 30)까지 학생생활기록부(학교장 직인이 날인된 서류)를 제출하여야 합니다(학생생활기록부 성적이 반영되지 않거나, 대학수학능력시험 성적을 비교내신으로 적용 하더라도 **고교학력 확인을 위해 반드시 제출**)

※ 외국고등학교 졸업자는 아포스티유확인서 또는 해당국 한국영사관 확인을 받아 제출해야 하며 본 대학 서식에 따른 학력조회동의서를 작성하여 제출해야 합니다(3p 외국고등학교 졸업자 학력확인 서류 제출 안내 참조)

4) 검정고시 출신자의 경우 합격증명서 1부(합격증 사본인 경우 발급기관의 원본대조필 확인을 받아서 제출)

나. 신학과 제출서류

1) 목회자 추천서

- 출석하고 있는 제철일안식일예수재림교 목회자(안수목사) 또는 자급학교장(SDA에서 설립) 추천서 1부(본 대학 소정양식) ※ 지원자 본인 제출 불가(반드시 담임목회자가 제출하여야 함)

2) 자기 소개서(인터넷 작성)

8. 총원합격자 선발

지원학과(부)는 제 1지망만 선택할 수 있으며, 미등록에 따른 결원 보충은 예비순위자 순으로 총원합니다

농어촌 학생 특별전형(정원 외)

1. 모집학과(부) 및 인원

모 집 인 원

수시모집 미등록 인원을 모집함

(수시모집 선발인원의 등록결과에 따라 정시모집 인원이 결정되므로 원서접수 전 홈페이지를 통해 모집인원 현황을 반드시 확인하여야 함)

2. 지원자격

구 분	지 원 자 격
공 통	1) 본 대학 소정 양식의 지원자서약을 작성하여 제출한 자(인터넷 원서 접수 시 작성으로 대체) 2) 2014년 2월 이전 고등학교 졸업(예정)자 또는 고등교육법에 의하여 이와 동등한 학력이 있다고 인정된 자 3) 2014학년도 대학수학능력시험에서 모집단위별 반영영역에 응시한자(예체능학과 제외)
농어촌학생 (정원 외)	위 공통 자격을 모두 충족하며, 지방자치법 제3조에 의한 농·어촌 읍·면 지역(광역시·도, 도·농 통합시의 관할구역 안에 두는 읍·면) 또는 도서·벽지교육진흥법 제2조에 의한 도서·벽지 지역에 소재한 고등학교의 전교육과정을 이수(예정자 포함)하고 아래 각호의 하나에 해당하는 자 1) 고등학교 3년 거주자 : 고등학교 입학일부터 졸업일(졸업예정자 포함)까지 지원자 본인 및 부·모 모두가 농·어촌 읍·면 지역 또는 도서·벽지 지역에 거주한 자 ※ 직권(또는 신고) 거주 불명 등록된 경우에는 농·어촌 읍·면 지역 또는 도서·벽지 지역에 거주한 것으로 인정하지 않음 2) 중·고등학교 6년 거주자 : 중학교 입학일부터 고등학교 졸업일(졸업예정자 포함)까지 지원자 본인이 농·어촌 읍·면 지역 또는 도서·벽지 지역에 거주한 자로서 농·어촌 읍·면 지역 또는 도서·벽지 지역에 소재한 중·고등학교의 전 교육과정을 이수한 자 ※ 전형요소 이외에 농가비를 지역교육환경 부모에 직업등의 전형취지 부합도 평가를 실시하여 미적합자의 경우 입학무효 처리를 할 수 있음

* 예체능학과는 학생생활기록부반영(모집요강 34쪽 학생생활기록부 반영방법 참조)

※ 지원 자격 세부사항

가. 2개 이상의 학교에 재학한 경우 해당 학교 모두가 반드시 농·어촌 읍·면 지역 또는 도서·벽지 지역에 소재하여야 합니다

※ 각 학교의 소재지가 동일한 읍·면지역 또는 도서·벽지 지역이 아니라도 지원 가능함

나. 2014년 2월 졸업예정자의 경우 고등학교 졸업일까지 반드시 농·어촌 읍·면 지역 또는 도서·벽지 지역에 거주하여야 합니다

다. 지원자 본인 또는 부·모의 거주지와 학교 소재지가 동일한 읍·면 지역 또는 도서·벽지 지역이 아니라도 지원 가능하나, 거주지 및 학교 소재지는 반드시 농어촌 읍·면 지역 또는 도서·벽지 지역이어야 합니다

라. 중·고등학교 6년 거주자로 지원하는 경우 부·모의 거주지가 농·어촌 읍·면 지역 또는 도서·벽지 지역이 아니라도 지원 가능합니다

마. 행정구역(읍·면)의 적용

1) 고등학교(중학교) 입학 당시의 행정구역 단위를 기준으로 적용합니다

2) 고등학교(중학교) 입학일 이후 거주지 또는 학교 소재지의 행정구역이 읍·면에서 동으로 개편된 경우에도 농·어촌 읍·면 지역으로 인정합니다

※ 단, 고등학교(중학교) 재학 중 행정구역이 읍·면에서 동으로 개편된 후 동 지역으로 주소지를 이전한 경우에는 농·어촌 읍·면 지역으로 인정하지 않음

바. 제외 대상자

1) 고등학교 교육과정의 전부 또는 일부를 읍·면 또는 도서·벽지가 아닌 지역에 소재한 고등학교에서 재학한 자

※ 읍·면 지역 또는 도서·벽지지역 소재 고등학교를 입학일 이후 전·편입학한 경우 지원할 수 없음

2) 읍·면 지역 또는 도서·벽지 지역 소재 특수목적고 중 과학·외국어·예술·체육·국제계열 고등학교에서 재학한 자

3) 고등학교 졸업학력 검정고시 합격자

4) 중·고등학교 6년 거주자로 지원한 자 중 중학교 졸업학력 검정고시 합격자

5) 중·고등학교 6년 거주자로 지원한 자 중 중학교 교육과정의 전부 또는 일부를 읍·면 또는 도서·벽지가 아닌 지역에 소재한 중학교에서 재학한 자

※ 읍·면 지역 또는 도서·벽지지역 소재 중학교를 입학일 이후 전·편입학한 경우 지원할 수 없음

3. 대학수학능력시험 최저학력 기준

모집단위	대학수학능력시험 최저학력 기준	대학수학능력시험 응시영역
일반학과(부)	없음	
물리치료학과	수능 2개 영역 (탐구는 1과목만 인정) 평균 3등급 이내	국어B,수학A,영어B 또는 국어A,수학B,영어B

4. 전형요소별 반영비율

구분	반영비율(배점)			합계
	대학수학능력시험	학생생활기록부	실기	
일반학과(부)	100%(1,000점)	-	-	100%(1,000점)
생활체육학과	-	50%(500점)	50%(500점)	100%(1,000점)
커뮤니케이션디자인학과 미술컨텐츠학과	-	20%(200점)	80%(800점)	100%(1,000점)

5. 모집단위별 가산점부여내역

학과(부)	대학수학능력시험 수학 'B'형 응시자	대학수학능력시험 수학 'A'형 응시자
물리치료학과, 식품영양학과, 컴퓨터학부, 화학과, 생명과학과, 동물자원학전공, 동물생명공학전공, 원예학과, 카메카트로닉스학과, 건축학과, 환경그린디자인학과	수학 취득점수의 10%를 수학영역 점수에 가산하여 수능성적을 산출함	가감점 없음

6. 수능 영역별 반영비율

모집시기	학과(부)명	수능영역별 반영비율(%)
가군	경영정보학과, 유아교육과, 물리치료학과, 사회복지학전공, 보건관리학전공, 상담심리학과, 식품영양학과, 컴퓨터학부, 화학과, 생명과학과, 동물생명공학전공, 동물자원학전공, 원예학과, 카메카트로닉스학과, 건축학과, 환경그린디자인학과	국어B(40%) + 영어B(40%) + 사탐(20%)
		수학B(40%) + 영어B(40%) + 과탐(20%)
	영미어문학부	국어B(40%) + 영어B(60%)
		수학B(40%) + 영어B(60%)
	중국어과, 일본어과	국어B(50%) + 영어B(50%)
		수학B(50%) + 영어B(50%)
	경영학과	국어A(30%) + 수학B(30%) + 영어B(40%)
		국어B(30%) + 수학A(30%) + 영어B(40%)

7. 학생생활기록부 반영 방법: 모집요강 34쪽 참조

8. 제출서류

가. 농어촌(읍·면) 지역에 소재하는 고등학교의 전(全) 교육과정을 이수한 졸업예정자 또는 졸업자

(재학기간 중 본인 및 부모가 모두 농어촌(읍·면) 지역에 거주한 자)

1) 입학원서(제출하지 않음 - 인터넷 원서 접수 시 작성으로 대체)

※ 실기고사에 응시하는 생활체육과, 커뮤니케이션디자인학과, 미술컨텐츠학과 수험생은 원서를 접수 시 반드시 증명사진(이미지 수정 사진 불가) 파일을 첨부해야 합니다

2) 지원자서약서(제출하지 않음 - 인터넷 원서 접수 시 작성으로 대체)

3) 고등학교 학생생활기록부 1부

- 2009년 2월 이후 졸업자 및 2014년 2월 졸업예정자는 출신 고등학교(또는 교육청)에서 온라인으로 제공하는 학생생활기록부 전자자료 활용에 대해 동의로 대체합니다

- 동의하지 않거나 고등학교에서 전자자료를 제공하지 않는 경우에는 서류제출 기한(2013. 12. 30.)까지 학생생활기록부(학교장 직인이 날인된 서류)를 제출하여야 합니다(대학수학능력시험 성적을 비교대상으로 적용 하더라도 고교학력 확인을 위해 반드시 제출하여야 함)

4) 농어촌 특별전형 추천서 1부(본 대학 소정양식)-재학기간 및 학교 주소 기재되어 있어야 함

5) 학생명의 가족관계증명서 1부(중학교 입학 전부터 기록)

6) 부·모·학생 주민등록 초본 각 1부(고교 입학일 전부터 기록)

7) 양육권 판결관련 서류 1부-특이자의 경우(부모의 이혼, 사망, 실종 등)

나. 농어촌(읍·면) 지역에 소재하는 중·고등학교의 전(全) 교육과정을 이수한 졸업예정자 또는 졸업자

(재학기간 중 본인이 농어촌(읍·면) 지역에 거주한 자)

1) 입학원서(제출하지 않음 - 인터넷 원서 접수 시 작성으로 대체)

※ 실기고사에 응시하는 생활체육과, 커뮤니케이션디자인학과, 미술컨텐츠학과 수험생은 원서 접수 시 반드시 증명사진(이미지 수정 사진 불가)파일을 첨부해야 합니다

2) 지원자서약서(제출하지 않음 - 인터넷 원서 접수 시 작성으로 대체)

3) 고등학교 학생생활기록부 1부

- 2009년 2월 이후 졸업자 및 2014년 2월 졸업예정자는 출신 고등학교(또는 교육청)에서 온라인으로 제공하는 학생생활기록부 전자자료 활용에 대해 동의로 대체합니다

- 동의하지 않거나 고등학교에서 전자자료를 제공하지 않는 경우에는 서류제출 기한(2013. 12. 30.)까지 학생생활기록부(학교장 직인이 날인된 서류)를 제출하여야 한다(대학수학능력시험 성적을 비교대상으로 적용 하더라도 고교학력 확인을 위해 반드시 제출하여야 함)

4) 농어촌 특별전형 추천서 1부(본 대학 소정양식)-재학기간 및 학교 주소 기재되어 있어야 합니다

5) 학생 주민등록 초본 1부(중학교 입학 전부터 기록)

6) 중학교 전(全)학년 학생생활기록부(학교장 직인이 날인된 서류) 1부(재학 당시 학교 주소지 표기)

9. 총원합격자 선발

지원학과(부)는 제 1지망만 선택할 수 있으며, 미등록에 따른 결원 보충은 예비순위자 순으로 총원합니다

기회균형 선발 특별전형(정원 외)

1. 모집학과(부) 및 인원

모 집 인 원

수시모집 미등록 인원을 모집함
 (수시모집 선발인원의 등록결과에 따라 정시모집 인원이 결정되므로 원서접수 전 홈페이지를 통해 모집인원 현황을 반드시 확인하여야 함)

2. 지원자격

구 분	지 원 자 격
공 통	1) 본 대학 소정 양식의 지원자서약을 작성하여 제출한 자(인터넷 원서 접수 시 작성으로 대체) 2) 2014년 2월 이전 고등학교 졸업(예정)자 또는 고등교육법에 의하여 이와 동등한 학력이 있다고 인정된 자 3) 2014학년도 대학수학능력시험에서 모집단위별 반영영역에 응시한자(예체능 학과 제외)
기회균형선발	위 공통 자격을 모두 충족하며, 아래 각호의 하나에 해당하는 자 1. 기초생활수급권자 본인 및 자녀: [국민기초생활보장법] 제 2조 1호에 따른 수급권자 본인으로 1년(2012년 12월 1일부터~ 원서접수일) 이상 자격을 유지한 자 2. 차상위계층 수급권자 본인 및 자녀: [국민기초생활보장법] 제 2조 11호에 따른 차상위 복지급여(차상위 건강보험본인부담금 경감, 장애수당, 장애인 연금 부가급여대상자, 자활급여대상자, 한부모가족 지원) 받고 있는 가구의 학생으로 1년 (2012년 12월 1일부터~ 원서접수일) 이상 자격을 유지한자 3. 우선돌봄 차상위 가구의 학생 : 차상위 복지급여 대상자가 아니나, 소득인정액의 최저생계비의 120%이하인 가구의 학생으로 1년 (2012년 12월 1일부터~원서접수일) 이상 자격을 유지한자

* 예체능학과는 학생생활기록부반영(모집요강 34쪽 학생생활기록부 반영방법 참조)

3. 대학수학능력시험 최저학력 기준

모 집 단 위	대학수학능력시험 최저학력 기준	대학수학능력시험 응시영역
일반학과(부)	국어, 수학, 영어 중 1개 과목 - A형: 3등급 이내 또는 B형: 4등급 이내	
물리치료학과	수능 2개 영역 (탐구는 1과목만 인정) 평균 3등급 이내	국어B,수학A,영어B 또는 국어A,수학B,영어B

4. 전형요소별 반영비율

구 분	반영비율(배점)	합 계
	대학수학능력시험	
일반학과(부)	100%(1,000점)	100%(1,000점)

5. 학과(부)별 가산점

학과(부)	대학수학능력시험 수학 'B'형 응시자	대학수학능력시험 수학 'A'형 응시자
물리치료학과, 식품영양학과, 컴퓨터학부, 화학과, 생명과학과, 동물자원학전공, 동물생명공학전공, 원예학과, 카메카트론닉스학과, 건축학과, 환경그린디자인학과	수학 취득점수의 10%를 수학영역 점수에 가산하여 수능성적을 산출함	가감점 없음

6. 수능 영역별 반영비율

모집시기	학과(부)명	수능영역별 반영비율(%)
가군	경영정보학과, 유아교육과, 물리치료학과, 사회복지학전공, 보건관리학전공, 상담심리학과, 식품영양학과, 컴퓨터학부, 화학과, 생명과학과, 동물생명공학전공, 동물자원학전공, 원예학과, 카메카트로닉스학과, 건축학과, 환경그린디자인학과	국어B(40%) + 영어B(40%) + 사탐(20%)
		수학B(40%) + 영어B(40%) + 과탐(20%)
	영미어문학부	국어B(40%) + 영어B(60%)
		수학B(40%) + 영어B(60%)
	중국어과, 일본어과	국어B(50%) + 영어B(50%)
		수학B(50%) + 영어B(50%)
	경영학과	국어A(30%) + 수학B(30%) + 영어B(40%)
		국어B(30%) + 수학A(30%) + 영어B(40%)

7. 제출서류

가. 전학과(부) 공통

- 1) 입학원서(제출하지 않음-인터넷 원서 접수 시 적성으로 대체)
- 2) 지원자서약서(제출하지 않음 - 인터넷 원서 접수 시 작성으로 대체)
- 3) 고등학교 학생생활기록부 1부
 - 2009년 2월 이후 졸업자 및 2014년 2월 졸업예정자는 출신 고등학교(또는 교육청)에서 온라인으로 제공하는 학생생활기록부 전산자료 활용에 대해 동의로 대체합니다
 - 동의하지 않거나 고등학교에서 전산자료를 제공하지 않는 경우에는 서류제출 기한(2013. 12. 30.)까지 학생생활기록부(학교장 직인이 날인 된 서류)를 제출하여야 합니다. 대학수학능력시험 성적을 비교내신으로 적용 하더라도 고교학력 확인을 위해 반드시 제출하여야 함)
- 4) 검정고시 출신자의 경우 합격증명서 1부(합격증 사본인 경우 발급기관의 원본대조필 확인을 받아서 제출)
- 5) 국민기초생활보장 수급자증명서(자격기간 명시된 증명서) - 해당자
- 6) 차상위 본인부담금 경감 대상자 증명서(건강보험공단 발급), 자활근로자 확인서, 장애수당 대상자 확인서, 한부모가족증명서, 우선돌봄 차상위 확인서(이상 시·군·구청 또는 읍·면·동 주민센터 발급) 중 해당서류(자격기간 명시된 증명서) - 해당자
 - ※ 1년 이상 자격유지: 2012년 12월 1일 부터 ~ 원서 접수일까지
 - (* 지원자격 확인을 위해 추가 서류를 요청 할 수 있음)

8. 총원합격자 선발

지원학과(부)는 제 1지망만 선택할 수 있으며, 미등록에 따른 결원 보충은 예비순위자 순으로 총원합니다

■ 특성화(전문계)고교 졸업자 특별전형(정원 외)

1. 모집학과(부) 및 인원

모 집 인 원	
수시모집 미등록 인원을 모집함 (수시모집 선발인원의 등록결과에 따라 정시모집 인원이 결정되므로 원서접수 전 홈페이지를 통해 모집인원 현황을 반드시 확인하여야 함)	

2. 지원자격

구 분	지 원 자 격
공 통	1) 본 대학 소정 양식의 지원자서약을 작성하여 제출한 자(인터넷 원서 접수 시 작성으로 대체) 2) 2014년 2월 이전 고등학교 졸업(예정)자 또는 고등교육법에 의하여 이와 동등한 학력이 있다고 인정된 자 3) 2014학년도 대학수학능력시험에서 모집단위별 반영영역에 응시한자(예체능 학과 제외)
특성화(전문계) 졸업자 (정원외)	위 공통 자격을 모두 충족하며, 아래 사항 해당자 1) 특성화고등학교의 전 교육과정(입학일부터 졸업일까지)을 이수한(단, 종합과 보통과는 제외) 졸업(예정)자로서 특성화고교 설치계열 및 출신학과의 계열이 본교가 정한 모집단위별 동일계열 인정기준과 동일한 자 ※ '보통과(7차 일반 등)' 출신자, 관계 법령에 의한 학력인정 학교 또는 유사한 교육기관 등의 졸업(예정)자는 지원할 수 없음

* 예체능학과는 학생생활기록부반영(모집요강 34쪽 학생생활기록부 반영방법 참조)

3. 2014학년도 특성화고 졸업자 특별전형 모집단위별 고교 교육과정 기준학과

모집학과(부)	지원가능 특성화고등학교 교육과정 기준학과
경영학과	경영정보과, 경영학과, 관광경영과, 관광과, 금융정보과, 농산물유통정보과, 무역정보과, 물류유통학과, 유통정보과, 전자상거래과, 정보처리과, 콘텐츠개발과, 회계정보과,
경영정보학과	경영학과, 경영정보과, 관광경영과, 금융정보과, 농산물유통정보과, 멀티미디어, 무역정보과, 물류유통학과, 유통정보과, 전자기계과, 전자상거래과, 전자통신과, 정보처리과, 컴퓨터게임과, 컴퓨터응용과, 콘텐츠개발과, 통신과, 해양정보과, 회계정보과,
유아교육과	보육과, 복지서비스과
생활체육학과	해양레저산업과, 체육학과 관련교과 30단위
식품영양학과	농산물유통정보과, 수산식품과, 수산양식과, 식물자원과, 식품가공과, 식품공업과, 조리과
컴퓨터학부	멀티미디어, 전자상거래과, 전자통신과, 정보처리과, 컴퓨터게임과, 컴퓨터응용과, 통신과
화학과	생물공학기술과, 섬유과, 식품가공과, 식품공업과, 식품공업과, 화학공업과, 환경공업과, 환경관광농업과
생명과학과	농산물유통정보과, 농업기계과, 농업토목과, 동물자원과, 산림자원과, 생물공학기술과, 수산양식과, 식물자원과, 식품가공과, 애완동물과, 자연수산과, 조경과, 해양환경과, 환경관광농업과
원예학과	건축과, 농산물유통정보과, 농업기계과, 농업토목과, 산림자원과, 생명공학기술과, 식물자원과, 조경과
카메카트로닉스학과	기계과, 농업기계과, 동력기계과, 자동차과, 전기과, 전자과, 전자기계과, 전자통신과, 조선과, 항공과
건축학과	건축과, 농업토목, 디자인과, 실내디자인과, 조경과, 토목과
환경그린디자인학과	농산물유통정보과, 농업기계과, 농업토목과, 디자인과, 산림자원과, 생물공학기술과, 식물자원과, 실내디자인과, 조경과, 환경관광농업과, 환경공업과
커뮤니케이션디자인학과	디자인과, 만화애니메이션과, 상업디자인과, 섬유과경영정보과, 실내디자인과, 영상제작과, 콘텐츠개발과
미술콘텐츠학과	금속재료과, 디자인과, 만화애니메이션과, 상업디자인과, 섬유과, 영상제작과, 콘텐츠개발과,

* 특수목적고(과학고, 외국어고, 예술고, 체육고)등학교 졸업(예정)자, 특성화고 보통과 졸업(예정)자, 고등학교 졸업학력인정 검정고시 출신자, 외국고 교 졸업(예정)자, 학생생활기록부가 없는자, 평생교육법에 따른 학력인정시설 등의 졸업(예정)자, 특성화고등학교 중 자연현장실습 등 체험 위주의 교육을 전문으로 실시하는 고등학교의 졸업(예정)자 등은 지원할 수 없음

* 해당 모집단위와 관련된 전문교과를 30단위 이상 이수한 경우 지원 가능

4. 대학수학능력시험 최저학력 기준

모 집 단 위	대학수학능력시험 최저학력 기준	대학수학능력시험 응시영역
모든학과(부)	없음	

5. 전형요소별 반영비율

구 분	반영비율(배점)			합 계
	대학수학능력시험	학생생활기록부	실기	
일반학과(부)	100%(1,000점)	-	-	100%(1,000점)
생활체육학과	-	50%(500점)	50%(500점)	100%(1,000점)
커뮤니케이션디자인학과 미술컨텐츠학과	-	20%(200점)	80%(800점)	100%(1,000점)

6. 학과(부)별 가산점

학과(부)	대학수학능력 수학 'B'형 응시자	대학수학능력 수학'A'형 응시자
식품영양학과, 컴퓨터학부, 화학과, 생명과학과, 원예학과, 카메카트로닉스학과, 건축학과, 환경그린디자인학과	수학 취득점수의 10%를 수학영역 점수 에 가산하여 수능성적을 산출함	가감점 없음

7. 수능 영역별 반영비율

모집 시기	학과(부)명	수능영역별 반영비율(%)
가군	경영정보학과, 유아교육과, 식품영양학과, 컴퓨터학부, 화학과, 생명과학과, 원예학과, 카메카트로닉스학과, 건축학과, 환경그린디자인학과	국어B(40%) + 영어B(40%) + 사탐(20%)
		수학B(40%) + 영어B(40%) + 과탐(20%)
	경영학과	국어A(30%) + 수학B(30%) + 영어B(40%)
		국어B(30%) + 수학A(30%) + 영어B(40%)

8. 학생생활기록부 반영 방법: 모집요강 34쪽 참조

9. 제출서류

가. 전학과(부) 공통

1) 입학원서(제출하지 않음-인터넷 원서 접수 시 적성으로 대체)

※ 실기고사를 실시하는 생활체육학과, 커뮤니케이션디자인학과, 미술컨텐츠학과 수험생은 원서 접수 시 반드시 증명사진(이미지 수정 사진 불가) 파일을 첨부하여야 합니다

2) 지원자서약서(제출하지 않음 - 인터넷 원서 접수 시 작성으로 대체)

3) 고등학교 학생생활기록부 1부

- 2009년 2월 이후 졸업자 및 2014년 2월 졸업예정자는 출신 고등학교(또는 교육청)에서 온라인으로 제공하는 학생생활기록부 전자자료 활용에 대해 동의로 대체합니다

- 동의하지 않거나 고등학교에서 전자자료를 제공하지 않는 경우에는 서류제출 기한(2013. 12. 30.)까지 학생생활기록부(학교장 직인이 날인된 서류)를 제출하여야 합니다(대학수학능력시험 성적을 비교내신으로 적용 하더라도 고교학력 확인을 위해 반드시 제출하여야 함)

나. 특성화(전문계)고교 졸업자 동일계 확인서 1부(본 대학 소정양식)

10. 충원합격자 선발

지원학과(부)는 제 1지망만 선택할 수 있으며, 미등록에 따른 결원 보충은 예비순위자 순으로 충원합니다

■ 특수교육대상자 특별전형(정원 외)

1. 모집학과(부) 및 인원

모 집 인 원	
수시모집 미등록 인원을 모집함 (수시모집 선발인원의 등록결과에 따라 정시모집 인원이 결정되므로 원서접수 전 홈페이지를 통해 모집인원 현황을 반드시 확인하여야 함)	

2. 지원자격

구 분	지 원 자 격
공 통	1) 본 대학 소정 양식의 지원자서약을 작성하여 제출한 자(인터넷 원서 접수 시 작성으로 대체) 2) 2014년 2월 이전 고등학교 졸업(예정)자 또는 고등교육법에 의하여 이와 동등한 학력이 있다고 인정된 자 3) 2014학년도 대학수학능력시험에서 모집단위별 반영영역에 응시한자(예체능학과 제외)
특수교육대상자	위 공통 자격을 모두 충족하며, 장애인복지법 제 32조에 의하여 장애인으로 등록되어 있고, 장애인 등에 대한 특수교육법 15조의 규정에 의거한 학습이 가능한 장애인 ※ 단, 위의 내용을 증명할 수 있는 증빙서류를 제출 할 경우에 한하여 인정함

* 예체능학과는 학생생활기록부반영(모집요강 34쪽 학생생활기록부 반영방법 참조)

3. 대학수학능력시험 최저학력 기준

모 집 단 위	대학수학능력시험 최저학력 기준	대학수학능력시험 응시영역
일반학과(부)	국어, 수학, 영어 중 1개 과목 - A형: 3등급 이내 또는 B형: 4등급 이내	
커뮤니케이션디자인학과, 미술컨텐츠학과	없음	

4. 전형요소별 반영비율

구 분	반영비율(배점)				합 계
	대학수학능력시험	학생생활기록부	실기	면접	
일반학과(부)	80%(800점)	-	-	20%(200점)	100%(1,000점)
커뮤니케이션디자인학과 미술컨텐츠학과	-	20%(200점)	80%(800점)	-	100%(1,000점)

5. 학과(부)별 가산점

학과(부)	대학수학능력 수험 'B'형 응시자	대학수학능력 수험 'A'형 응시자
식품영양학과, 컴퓨터학부, 화학과, 생명과학과, 동물자원학전공, 동물생명공학전공, 원예학과, 카메카트로닉스학과, 건축학과, 환경그린디자인학과	수학 취득점수의 10%를 수학영역 점수에 가산하여 수능성적을 산출함	가감점 없음

6. 수능 영역별 반영비율

모집시기	학과(부)명	수능영역별 반영비율(%)
가군	경영정보학과, 사회복지학전공, 보건관리학전공, 상담심리학과, 식품영양학과, 컴퓨터학부, 화학과, 생명과학과, 동물생명공학전공, 동물자원학전공, 원예학과, 카메라트로닉스학과, 건축학과, 환경그린디자인학과	국어B(40%) + 영어B(40%) + 사탐(20%)
		수학B(40%) + 영어B(40%) + 과탐(20%)
	영미어문학부	국어B(40%) + 영어B(60%)
		수학B(40%) + 영어B(60%)
	중국어과, 일본어과	국어B(50%) + 영어B(50%)
		수학B(50%) + 영어B(50%)
	경영학과	국어A(30%) + 수학B(30%) + 영어B(40%)
		국어B(30%) + 수학A(30%) + 영어B(40%)

7. 학생생활기록부 반영 방법: 모집요강 34쪽 참조

8. 제출서류

가. 전 학과(부) 공통

1) 입학원서(제출하지 않음 - 인터넷 원서 접수 시 작성으로 대체)

※ 실기고사를 실시하는 커뮤니케이션디자인학과, 미술컨텐츠학과 수험생은 원서 접수 시 반드시 증명사진(이미지 수정 사진 불가) 파일을 첨부하여야 합니다

2) 지원자서약서(제출하지 않음 - 인터넷 원서 접수 시 작성으로 대체)

3) 고등학교 학생생활기록부 1부

- 2009년 2월 이후 졸업자 및 2014년 2월 졸업예정자는 출신 고등학교(또는 교육청)에서 온라인으로 제공하는 학생생활기록부 전산자료 활용에 대해 동의로 대체합니다

- 동의하지 않거나 고등학교에서 전산자료를 제공하지 않는 경우에는 서류제출 기한(2013. 12. 30.)까지 학생생활기록부(학교장 직인이 날인된 서류)를 제출하여야 합니다(대학수학능력시험 성적을 비교내신으로 적용 하더라도 고교학력 확인을 위해 반드시 제출하여야 함)

※ 외국고등학교 졸업자는 아포스티유확인서 또는 해당국 한국영사관 확인을 받아 제출해야 하며 본 대학 서식에 따른 학력조회동의서를 작성하여 제출해야 함(3p 외국고등학교 졸업자 학력확인 서류 제출 안내 참조)

4) 검정고시 출신자의 경우 합격증명서 1부(합격증 사본인 경우 발급기관의 원본대조필 확인을 받아서 제출)

나. 장애인증명서 1부

9. 총원합격자 선발

지원학과(부)는 제 1지망만 선택할 수 있으며, 미등록에 따른 결원 보충은 예비순위자 순으로 충원합니다

04 「다」군 모집요강

SAHMYOOK UNIVERSITY

모집학과(부) 및 모집인원

단과대학	모집학과(부)	모집 정원	정시모집		
			다군	정원 내	정원 외
			정원 내		
인문사회 대학	영미어문학부 (영어영문학, 영어커뮤니케이션)	105	10	수시모집 미등록 인원 발생 시 「다」군 일반전형으로 모집함	수시모집 미등록 인원 발생 시 「다」군의 특별전형으로 모집함
보건복지 대학	간호학과	55	인문 8 자연 11		
문화예술 대학	음악학과	55	28		
약학대학	기초의약과학과	30	10		
총 계		245	67		

- ▶ 수시모집 등록인원에 따라 정시모집 선발인원이 변경될 수 있습니다
- ▶ 영미어문학부의 수시모집 미등록 인원은 정시모집 '가'군으로 선발합니다

음악학과 전공 현황

1. 모집 악기명

악기명	피아노	성악	국악작곡	미디어작곡	작곡
	더블베이스	바순	바이올린	비올라	색소폰
	오보에	첼로	클라리넷	트럼펫	트럼본
	튜바	플룻	호른	기타(Guitar)	타악기

2. 전공별 모집인원

전공명	정시
	일반전형
관현악	6
성악	7
작곡	7
피아노	8
합계	28

- ※ 수시모집 등록인원에 따라 정시모집 선발인원이 변경될 수 있습니다
- ※ 각 전공 영역별로 결원이 생기는 경우 관현악, 성악, 작곡, 피아노 순으로 충원 됩니다

「다」군 입시일정

구분	정시 「다」군	비고
인터넷 접수	2013년 12월 20일(금) 오전 10시 ~ 24(화) 17시까지	본 대학 입학 홈페이지(http://ipsi.syu.ac.kr)
서류 제출기한	2013년 12월 20일(금) ~ 30일(월) 17시까지	서류제출 해당자에 한함
실기고사 시간 및 장소 공지	2014년 1월 14일(화) 14시 예정	본 대학 입학 홈페이지(http://ipsi.syu.ac.kr)
실기고사 전형일	2014년 1월 27일(월)	본 대학 지정 고사장
합격자 발표	2014년 2월 4일(화) 14시 예정	본 대학 입학 홈페이지(http://ipsi.syu.ac.kr)
최초 합격자 등록	2014년 2월 6일(목) ~ 10일(월)	우리은행 전국지점
1차 총원 합격자	2014년 2월 11일(화) ~ 13일(목)	
2차 총원 합격자	2014년 2월 14일(금) ~ 15일(토)	
3차 총원 합격자	본 대학 입학 홈페이지(http://ipsi.syu.ac.kr) 참조	

- ※ 실기고사 및 면접고사(특수교육 전형)에 대한 별도의 예비소집이 없으므로 반드시 홈페이지를 통해 고사장 안내 및 유의사항을 확인하여야 함
- ※ 면접고사는 특수교육전형 및 신학특별전형만 실시하며 위 실기고사 일정과 동일하게 진행됩니다

일반전형

1. 다군 모집학과(부) 및 인원

모 집 인 원									
영미어문학부	10	간호학과(인문)	8	간호학과(자연)	11	음악학과	28	기초의약과학과	10
총 67 명									

▶ 수시모집 등록인원에 따라 정시모집 선발인원이 변경될 수 있습니다

2. 지원자격

구 분	지 원 자 격
공 통	1. 본 대학 소정 양식의 지원자서약을 작성하여 제출한 자(인터넷 원서 접수 시 작성으로 대체) 2. 2014년 2월 이전 고등학교 졸업(예정)자 또는 고등교육법에 의하여 이와 동등한 학력이 있다고 인정된 자 3. 2014학년도 대학수학능력시험에서 모집단위별 반영영역에 응시한자(예체능학과 제외)

* 예체능학과는 학생생활기록부반영(모집요강 34쪽 학생생활기록부 반영방법 참조)

3. 대학수학능력시험 최저학력 기준

모 집 단 위	대 학 수 학 능 력 시 험 최 저 학 력 기 준
모든학과(부)	없음

4. 전형요소별 반영비율

구 분	반영비율(배점)			합 계
	대 학 수 학 능 력 시 험	학 생 생 활 기 록 부	실 기	
일반학과(부)	100%(1,000점)		-	100%(1,000점)
음악학과		20%(200점)	80%(800점)	100%(1,000점)

5. 모집단위별 가산점부여내역

학과(부)	대 학 수 학 능 력 시 험 수 학 'B'형 응시자	대 학 수 학 능 력 시 험 수 학 'A'형 응시자
간호학과(자연), 기초의약과학과	수학 취득점수의 10%를 수학영역 점수에 가산하여 수능성적을 산출함	가감점 없음

6. 수능 영역별 반영비율

모집시기	학과(부)명	수능영역별 반영비율(%)
「다」군	영미어문학부	국어B(40%) + 영어B(60%)
		수학B(40%) + 영어B(60%)
	간호학과(인문)	국어B(20%) + 수학A(30%) + 영어B(30%) + 사탐(20%)
	간호학과(자연)	국어A(20%) + 수학B(30%) + 영어B(30%) + 과탐20%
		국어A(20%) + 수학A(30%) + 영어B(30%) + 과탐(20%)
	기초의약과학과	국어A(20%) + 수학B(30%) + 영어B(30%) + 과탐(20%)
		국어B(20%) + 수학A(30%) + 영어B(30%) + 사탐(20%)

7. 학생생활기록부 반영 방법: 모집요강 34쪽 참조

8. 제출서류

가. 전 학과(부) 공통

- 1) 입학원서(제출하지 않음 - 인터넷 원서 접수 작성으로 대체)
 - ※ 실기고사를 실시하는 음악학과 수험생은 원서 접수 시 반드시 증명사진(이미지 수정 사진 불가) 파일을 첨부하여야 합니다
- 2) 지원자서약서(제출하지 않음 - 인터넷 원서 접수 시 작성으로 대체)
- 3) 고등학교 학생생활기록부 1부
 - 2009년 2월 이후 졸업자 및 2014년 2월 졸업예정자는 출신 고등학교(또는 교육청)에서 온라인으로 제공하는 학생생활기록부 전산자료 활용에 대해 동의로 대체합니다
 - 온라인 동의하지 않거나 고등학교에서 전산자료를 제공하지 않는 경우에는 서류제출 기한(2013. 12. 30)까지 학생생활기록부(학교장 직인이 날인된 서류)를 제출하여야 합니다(학생생활기록부 성적이 반영되지 않거나, 대학수학능력시험 성적을 비교내신으로 적용 하더라도 교과학력 확인을 위해 반드시 제출)
 - ※ 외국고등학교 졸업자는 아포스티유확인서 또는 해당국 한국영사관 확인을 받아 제출해야 하며 본 대학 서식에 따른 학력조회동의서를 작성하여 제출해야 합니다
- 4) 검정고시 출신자의 경우 합격증명서 1부(합격증 사본인 경우 발급기관의 원본대조필 확인을 받아서 제출)

9. 총원합격자 선발

지원학과(부)는 제 1지망만 선택할 수 있으며, 미등록에 따른 결원 보충은 예비순위자순으로 총원합니다

농어촌 학생 특별전형(정원 외)

1. 모집학과(부) 및 인원

모 집 인 원	
수시모집 미등록 인원을 모집함 (수시모집 선발인원의 등록결과에 따라 정시모집 인원이 결정되므로 원서접수 전 홈페이지를 통해 모집인원 현황을 반드시 확인하여야 함)	

2. 지원자격

구 분	지 원 자 격
공 통	1) 본 대학 소정 양식의 지원자서약을 작성하여 제출한 자(인터넷 원서 접수 시 작성으로 대체) 2) 2014년 2월 이전 고등학교 졸업(예정)자 또는 고등교육법에 의하여 이와 동등한 학력이 있다고 인정된 자 3) 2014학년도 대학수학능력시험에서 모집단위별 반영영역에 응시한자(예체능학과 제외)
농어촌학생 (정원 외)	위 공통 자격을 모두 충족하며, 지방자치법 제3조에 의한 농·어촌 읍·면 지역(광역시·도, 도·농 통합시의 관할구역 안에 두는 읍·면) 또는 도서·벽지교육진흥법 제2조에 의한 도서·벽지 지역에 소재한 고등학교의 전교육과정을 이수(예정자 포함)하고 아래 각호의 하나에 해당하는 자 1) 고등학교 3년 거주자 : 고등학교 입학일부터 졸업일(졸업예정자 포함)까지 지원자 본인 및 부·모 모두가 농·어촌 읍·면 지역 또는 도서·벽지 지역에 거주한 자 ※직권(또는 신고) 거주 불명 등록된 경우에는 농·어촌 읍·면 지역 또는 도서·벽지 지역에 거주한 것으로 인정하지 않음 2) 중·고등학교 6년 거주자 : 중학교 입학일 부터 고등학교 졸업일(졸업예정자 포함)까지 지원자 본인이 농·어촌 읍·면 지역 또는 도서·벽지 지역에 거주한 자로서 농·어촌 읍·면 지역 또는 도서·벽지 지역에 소재한 중·고등학교의 전 교육과정을 이수한 자(부 ※ 전형요소 이외에 농가비율 지역교육환경 부모에 직업동의 전형취지 부합도 평가를 실시하여 미적합자의 경우 입학무효 처리를 할 수 있음

* 예체능학과는 학생생활기록부반영(모집요강 34쪽 학생생활기록부 반영방법 참조)

※ 지원 자격 세부사항

- 가. 2개 이상의 학교에 재학한 경우 해당 학교 모두가 반드시 농·어촌 읍·면 지역 또는 도서·벽지 지역에 소재하여야 합니다
 - ※ 각 학교의 소재지가 동일한 읍·면지역 또는 도서·벽지 지역이 아니라도 지원 가능
- 나. 2014년 2월 졸업예정자의 경우 고등학교 졸업일까지 반드시 농·어촌 읍·면 지역 또는 도서·벽지 지역에 거주하여야 합니다
- 다. 지원자 본인 또는 부·모의 거주지와 학교 소재지가 동일한 읍·면 지역 또는 도서·벽지 지역이 아니라도 지원 가능하나, 거주지 및 학교 소재지는 반드시 농어촌 읍·면 지역 또는 도서·벽지 지역이어야 합니다
- 라. 중·고등학교 6년 거주자로 지원하는 경우 부·모의 거주지가 농·어촌 읍·면 지역 또는 도서·벽지 지역이 아니라도 지원 가능합니다
- 마. 행정구역(읍·면)의 적용
 - 1) 고등학교(중학교) 입학 당시의 행정구역 단위를 기준으로 적용합니다
 - 2) 고등학교(중학교) 입학일 이후 거주지 또는 학교 소재지의 행정구역이 읍·면에서 동으로 개편된 경우에도 농·어촌 읍·면 지역으로 인정합니다
 - ※ 단, 고등학교(중학교) 재학 중 행정구역이 읍·면에서 동으로 개편된 후 동 지역으로 주소지를 이전한 경우에는 농·어촌 읍·면 지역으로 인정하지 않음
- 바. 제외 대상자
 - 1) 고등학교 교육과정의 전부 또는 일부를 읍·면 또는 도서·벽지가 아닌 지역에 소재한 고등학교에서 재학한 자
 - ※ 읍·면 지역 또는 도서·벽지지역 소재 고등학교를 입학일 이후 전·편입학한 경우 지원할 수 없음
 - 2) 읍·면 지역 또는 도서·벽지 지역 소재 특수목적고 중 과학·외국어·예술·체육·국제계열 고등학교에서 재학한 자
 - 3) 고등학교 졸업학력 검정고시 합격자
 - 4) 중·고등학교 6년 거주자로 지원한 자 중 중학교 졸업학력 검정고시 합격자
 - 5) 중·고등학교 6년 거주자로 지원한 자 중 중학교 교육과정의 전부 또는 일부를 읍·면 또는 도서·벽지가 아닌 지역에 소재한 중학교에서 재학한 자
 - ※ 읍·면 지역 또는 도서·벽지지역 소재 중학교를 입학일 이후 전·편입학한 경우 지원할 수 없음

3. 대학수학능력시험 최저학력 기준

모 집 단 위	대학수학능력시험 최저학력 기준	대학수학능력시험 응시영역
일반학과(부)	없음	
간호학과	수능 2개 영역(탐구는 한 과목만 인정) 평균 2.5등급 이내	국어B, 수학A, 영어B 또는 국어A, 수학A or B, 영어B

4. 전형요소별 반영비율

구 분	반영비율(배점)			합 계
	대학수학능력시험	학생생활기록부	실기	
일반학과(부)	100%(1,000점)	-	-	100%(1,000점)
음악학부	-	20%(200점)	80%(800점)	100%(1,000점)

5. 모집단위별 가산점부여내역

학과(부)	대학수학능력시험 수학 'B'형 응시자	대학수학능력 시험 'A'형 응시자
간호학과(자연)	수학 취득점수의 10%를 수학영역 점수에 가산하여 수능성적을 산출함	가감점 없음

6. 수능 영역별 반영비율

모집시기	학과(부)명	수능영역별 반영비율(%)
「다」군	간호학과(자연)	국어A(20%) + 수학B(30%) + 영어B(30%) + 과탐(20%)
		국어A(20%) + 수학A(30%) + 영어B(30%) + 과탐(20%)

7. 학생생활기록부 반영 방법: 모집요강 34쪽 참조

8. 제출서류

가. 농어촌(읍·면) 지역에 소재하는 고등학교의 전(全) 교육과정을 이수한 졸업예정자 또는 졸업자

(재학기간 중 본인 및 그의 부모가 모두 농어촌(읍·면) 지역에 거주한 자)

1) 입학원서(제출하지 않음 - 인터넷 원서 접수 시 작성으로 대체)

※ 실기고사에 응시하는 음악학과 수험생은 원서를 접수 시 반드시 증명사진(이미지 수정 사진 불가) 파일을 첨부해야 합니다

2) 지원자서약서(제출하지 않음 - 인터넷 원서 접수 시 작성으로 대체)

3) 고등학교 학생생활기록부 1부

- 2009년 2월 이후 졸업자 및 2014년 2월 졸업예정자는 출신 고등학교(또는 교육청)에서 온라인으로 제공하는 학생생활기록부 전산자료 활용에 대해 동의로 대체합니다

- 동의하지 않거나 고등학교에서 전산자료를 제공하지 않는 경우에는 서류제출 기한(2013. 12. 30.)까지 학생생활기록부(학교장 직인이 날인 된 서류)를 제출하여야 합니다(대학수학능력시험 성적을 비교내신으로 적용 하더라도 고교학력 확인을 위해 반드시 제출하여야 함)

4) 농어촌 특별전형 추천서 1부(본 대학 소정양식)-재학기간 및 학교 주소 기재되어 있어야 합니다

5) 학생명의 가족관계증명서 1부(중학교 입학 전부터 기록)

6) 부·모·학생 주민등록 초본 각 1부(고교 입학일 전부터 기록)

7) 양육권 판결관련 서류 1부-특이자의 경우(부모의 이혼(친권 표시), 사망, 실종 등)

나. 농어촌(읍·면) 지역에 소재하는 중·고등학교의 전(全) 교육과정을 이수한 졸업예정자 또는 졸업자

(재학기간 중 본인이 농어촌(읍·면) 지역에 거주한 자)

1) 입학원서(제출하지 않음 - 인터넷 원서 접수 시 작성으로 대체)

※ 실기고사에 응시하는 생활체육과, 커뮤니케이션디자인학과, 미술컨텐츠학과 수험생은 원서 접수 시 반드시 증명사진(이미지 수정 사진 불가)파일을 첨부하여야 합니다

2) 지원자서약서(제출하지 않음 - 인터넷 원서 접수 시 작성으로 대체)

3) 고등학교 학생생활기록부 1부

- 2009년 2월 이후 졸업자 및 2014년 2월 졸업예정자는 출신 고등학교(또는 교육청)에서 온라인으로 제공하는 학생생활기록부 전산자료 활용에 대해 동의로 대체합니다

- 동의하지 않거나 고등학교에서 전산자료를 제공하지 않는 경우에는 서류제출 기한(2013. 12. 30.)까지 학생 생활기록부(학교장 직인이 날인 된 서류)를 제출하여야 합니다(대학수학능력시험 성적을 비교내신으로 적용 하더라도 고교학력 확인을 위해 반드시 제출하여야 함)

4) 농어촌 특별전형 추천서 1부(본 대학 소정양식)-재학기간 및 학교 주소 기재되어 있어야 합니다

5) 학생 주민등록 초본 1부(중학교 입학 전부터 기록)

6) 중학교 전(全)학년 학생생활기록부 1부(재학 당시 학교 주소지 표기)

9. 총원합격자 선발

지원학과(부)는 제 1지망만 선택할 수 있으며, 미등록에 따른 결원 보충은 예비순위자 순으로 충원합니다

기회균형 선발 특별전형(정원 외)

1. 모집학과(부) 및 인원

모 집 인 원
수시모집 미등록 인원을 모집함(수시모집 선발인원의 등록결과에 따라 정시모집 인원이 결정되므로 원서접수 전 홈페이지를 통해 모집인원 현황을 반드시 확인하여야 함)

2. 지원자격

구 분	지 원 자 격
공 통	1) 본 대학 소정 양식의 지원자서약을 작성하여 제출한 자(인터넷 원서 접수 시 작성으로 대체) 2) 2014년 2월 이전 고등학교 졸업(예정)자 또는 고등교육법에 의하여 이와 동등한 학력이 있다고 인정된 자 3) 2014학년도 대학수학능력시험에서 모집단위별 반영영역에 응시한자
기회균형선발	위 공통 자격을 모두 충족하며, 아래 각호의 하나에 해당하는 자 1. 기초생활수급권자 본인 및 자녀: [국민기초생활보장법] 제 2조 1호에 따른 수급권자 본인으로 1년(2012년 12월 1일 부터 ~ 원서접수일) 이상 자격을 유지한 자 2. 차상위계층 수급권자 본인 및 자녀: [국민기초생활보장법] 제 2조 11호에 따른 차상위 복지급여(차상위 건강보험본인부담금 경감, 장애수당, 장애인 연금 부가급여대상자, 자활급여대상자, 한부모가족 지원) 받고 있는 가구의 학생으로 1년 (2012년 12월 1일 부터 ~ 원서접수일) 이상 자격을 유지한자 3. 우선돌봄 차상위 가구의 학생 : 차상위 복지급여 대상자가 아니나, 소득인정액의 최저생계비의 120%이하인 가구의 학생으로 1년 (2012년 12월 1일 부터 ~ 원서접수일) 이상 자격을 유지한자

3. 대학수학능력시험 최저학력 기준

모 집 단 위	대학수학능력시험 최저학력 기준	대학수학능력시험 응시영역
간호학과	수능 2개 영역 (탐구는 1과목만 인정) 평균 3등급 이내	국어B,수학A,영어B 또는 국어A,수학AorB,영어B

4. 전형요소별 반영비율

구 분	반영비율(배점)	합 계
	대학수학능력시험	
간호학과	100%(1,000점)	100%(1,000점)

5. 학과(부)별 가산점

학과(부)	대학수학능력 수험시험 'B'형 응시자	대학수학능력시험 수학 'A'형 응시자
간호학과	수학영역 취득점수의 10%를 수학영역 점수에 가산하여 수능성적을 산출함	가감점 없음

6. 수능 영역별 반영비율

모집시기	학과(부)명	수능영역별 반영비율
「다」군	간호학과(자연)	국어A(20%) + 수학B(30%) + 영어B(30%) + 과탐(20%)
		국어A(20%) + 수학A(30%) + 영어B(30%) + 과탐(20%)

7. 학생생활기록부 반영 방법: 모집요강 34쪽 참조

8. 제출서류

가. 전학과(부) 공통

- 1) 입학원서(제출하지 않음—인터넷 원서 접수 시 적성으로 대체)
- 2) 지원자서약서(제출하지 않음 – 인터넷 원서 접수 시 작성으로 대체)
- 3) 고등학교 학생생활기록부 1부
 - 2009년 2월 이후 졸업자 및 2014년 2월 졸업예정자는 출신 고등학교(또는 교육청)에서 온라인으로 제공하는 학생생활기록부 전산자료 활용에 대해 동의로 대체합니다
 - 동의하지 않거나 고등학교에서 전산자료를 제공하지 않는 경우에는 서류제출 기한(2013. 12. 30.)까지 학생생활기록부(학교장 직인이 날인된 서류)를 제출하여야 합니다(**대학수학능력시험 성적을 비교내신으로 적용 하더라도 고교학력 확인을 위해 반드시 제출하여야 함**)
- 4) 검정고시 출신자의 경우 합격증명서 1부(합격증 사본인 경우 발급기관의 원본대조필 확인을 받아서 제출)
- 5) 국민기초생활보장 수급자증명서(**자격기간 명시된 증명서**) – 해당자
- 6) 차상위 본인부담금 경감 대상자 증명서(건강보험공단 발급), 자활근로자 확인서, 장애수당 대상자 확인서, 한부모가족증명서, 우선돌봄 차상위확인서(이상 시·군·구청 또는 읍·면·동 주민센터 발급) 중 해당서류(**자격기간 명시된 증명서**) – 해당자
 - ※ 1년 이상 자격유지: 2012년 12월 1일 부터 ~ 원서 제출일까지
 - (* 지원자격 확인을 위해 추가 서류를 요청 할 수 있음)

9. 총원합격자 선발

지원학과(부)는 제 1지망만 선택할 수 있으며, 미등록에 따른 결원 보충은 예비순위자 순으로 총원합격자

특수교육대상자 특별전형(정원 외)

1. 모집학과(부) 및 인원

모 집 인 원

수시모집 미등록 인원을 모집함

(수시모집 선발인원의 등록결과에 따라 정시모집 인원이 결정되므로 원서접수 전 홈페이지를 통해 모집인원 현황을 반드시 확인하여야 함)

2. 지원자격

구 분	지 원 자 격
공 통	1) 본 대학 소정 양식의 지원자서약을 작성하여 제출한 자(인터넷 원서 접수 시 작성으로 대체) 2) 2014년 2월 이전 고등학교 졸업(예정)자 또는 고등교육법에 의하여 이와 동등한 학력이 있다고 인정된 자 3) 2014학년도 대학수학능력시험에서 모집단위별 반영영역에 응시한자(예체능학과 제외)
특수교육대상자	위 공통 자격을 모두 충족하며, 장애인복지법 제 32조에 의하여 장애인으로 등록되어 있고, 장애인 등에 대한 특수교육법 15조의 규정에 의거한 학습이 가능한 장애인 ※ 단, 위의 내용을 증명할 수 있는 증빙서류를 제출 할 경우에 한하여 인정함

* 예체능학과는 학생생활기록부반영(모집요강 34쪽 학생생활기록부 반영방법 참조)

3. 대학수학능력시험 최저학력 기준

모 집 단 위	대학수학능력시험 최저학력 기준	대학수학능력시험 응시영역
기초의약과학과	수능 2개 국어, 수학, 영어, 탐구(1과목만 인정) 평균 3등급 이내	국어B,수학A,영어B 또는 국어A,수학B,영어B
음악학과	없음	

4. 전형요소별 반영비율

구 분	반영비율(배점)				합 계
	대학수학능력시험	학생생활기록부	실기	면접	
기초의약과학과	80%(800점)	-	-	20%(200점)	100%(1,000점)
음악학과	-	20%(200점)	80%(800점)	-	100%(1,000점)

5. 학과(부)별 가산점

학과(부)	대학수학능력시험 수학 'B'형 응시자	대학수학능력시험 수학 'A'형 응시자
기초의약과학과	수학영역 취득점수의 10%를 수학영역 점수에 가산하여 수능성적을 산출함	가감점 없음

6. 수능 영역별 반영비율

모집시기	학과(부)명	수능영역별 반영비율
「다」군	기초의약과학과	국어A(20%) + 수학B(30%) + 영어B(30%) + 과탐(20%) 국어B(20%) + 수학A(30%) + 영어B(30%) + 사탐(20%)

7. 학생생활기록부 반영 방법: 모집요강 34쪽 참조

8. 제출서류

가. 전 학과(부) 공통

- 1) 입학원서(제출하지 않음 - 인터넷 원서 접수 시 작성으로 대체)
 - ※ 실기고사를 실시하는 음악학과 수험생은 원서 접수 시 반드시 증명사진(이미지 수정 사진 불가) 파일을 첨부하여야 합니다
- 2) 지원자서약서(제출하지 않음 - 인터넷 원서 접수 시 작성으로 대체)
- 3) 고등학교 학생생활기록부 1부
 - 2009년 2월 이후 졸업자 및 2014년 2월 졸업예정자는 출신 고등학교(또는 교육청)에서 온라인으로 제공하는 학생생활기록부 전산자료 활용에 대해 동의로 대체합니다
 - 동의하지 않거나 고등학교에서 전산자료를 제공하지 않는 경우에는 서류제출 기한(2013. 12. 30.)까지 학생생활기록부(학교장 직인이 날인된 서류)를 제출하여야 합니다(**대학수학능력시험 성적을 비교내신으로 적용 하더라도 고교학력 확인을 위해 반드시 제출하여야 함**)
 - ※ 외국고등학교 졸업자는 아포스티유확인서 또는 해당국 한국영사관 확인을 받아 제출해야 하며 본 대학 서식에 따른 학력조회동의서를 작성하여 제출해야 함(3p 외국고등학교 졸업자 학력확인 서류 제출 안내 참조)
- 4) 검정고시 출신자의 경우 합격증명서 1부(합격증 사본인 경우 발급기관의 원본대조필 확인을 받아서 제출)

나. 장애인증명서 1부

9. 총원합격자 선발

지원학과(부)는 제 1지망만 선택할 수 있으며, 미등록에 따른 결원 보충은 예비순위자 순으로 총원합니다

05 대학수학능력시험

1. 모집학과(부)별 수능 반영비율

모집시기	학과(부)명	수능영역별 반영비율(%)	
가군	신학과, 경영정보학과, 유아교육과, 물리치료학과, 사회복지학전공, 보건관리학전공, 상담심리학과, 식품영양학과, 컴퓨터학부, 화학과, 동물생명공학전공, 동물자원학전공, 원예학과, 생명과학과, 카메카트로닉스학과, 건축학과, 환경그린디자인학과	국어B(40%) + 영어B(40%) + 사탐(20%)	
		수학B(40%) + 영어B(40%) + 과탐(20%)	
	영미어문학부	국어B(40%) + 영어B(60%)	
		수학B(40%) + 영어B(60%)	
	중국어과, 일본어과	국어B(50%) + 영어B(50%)	
		수학B(50%) + 영어B(50%)	
	경영학과	국어A(30%) + 수학B(30%) + 영어B(40%)	
		국어B(30%) + 수학A(30%) + 영어B(40%)	
	다군	영미어문학부	국어B(40%) + 영어B(60%)
			수학B(40%) + 영어B(60%)
간호학과(인문)		국어B(20%) + 수학A(30%) + 영어B(30%) + 사탐(20%)	
간호학과(자연)		국어A(20%) + 수학B(30%) + 영어B(30%) + 과탐(20%)	
		국어A(20%) + 수학A(30%) + 영어B(30%) + 과탐(20%)	
기초의약과학과		국어A(20%) + 수학B(30%) + 영어B(30%) + 과탐(20%)	
		국어B(20%) + 수학A(30%) + 영어B(30%) + 사탐(20%)	

- 1) 수능 성적은 본 대학에서 지정한 영역의 수능백분위 점수를 반영함
- 2) 탐구영역은 선택과목 제한이 없으며, 상위 2과목 백분위점수를 반영함
- 3) 반영영역 중 응시하지 않은 영역은 0점으로 처리함
- 4) 2014학년도 수학능력시험만 반영함

2. 학과(부)별 가산점

학과(부)명	대학수학능력시험 수학 'B'형 응시자	대학수학능력 시험 'A'형 응시자
물리치료학과, 식품영양학과, 컴퓨터학부, 화학과, 생명과학과, 동물생명공학전공, 동물자원학전공, 원예학과, 카메카트로닉스학과, 건축학과, 환경그린디자인학과, 간호학과(자연), 기초의약과학과	수학 B 취득점수의 10%를 수학영역 점수에 가산하여 수능성적을 산출함	가감점 없음

3. 수능 반영방법 예시

가. A형 예시 대학수학능력시험 응시영역 : 국어B, 수학A, 영어B, 사회탐구

영역	국어B	수학A	영어B	탐구	탐구
백분위점수	75	75	72	84	82

나. B형 예시 대학수학능력시험 응시영역 : 국어A, 수학B, 영어B, 과학탐구

영역	국어A	수학B	영어B	탐구	탐구
백분위점수	75	75	72	84	82

군	모집학과(부)	대학수학능력 반영영역	수능영역별 가중치 (a) (100%)	영역별 가중치 적용(b) (취득점수× a)	수능환산총점
「가」	신학과, 경영정보학과, 유아교육과, 물리치료학과, 사회복지학전공, 보건관리학전공, 상담심리학과, 식품영양학과, 컴퓨터학부, 화학과, 동물생명공학전공, 동물자원학전공, 원예학과, 생명과학과, 카메카트로닉스학과, 건축학과, 환경그린디자인학과	국어B, 영어B, 사탐 OR 수학B, 영어B, 과탐	국어/수학 40 영어 40 사탐1/과탐1 10 사탐2/과탐2 10	75 × 0.4(40%) = 30 72 × 0.4(40%) = 28.8 84 × 0.1(10%) = 8.4 82 × 0.1(10%) = 8.2	(30 + 28.8 + 8.4 + 8.2) × 10 = 754
	영미어문학부	국어B, 영어B OR 수학B, 영어B	국어/수학 40 영어 60	75 × 0.4(40%) = 30 72 × 0.6(60%) = 43.2	(30 + 43.2) × 10 = 732
	중국어과 일본어과	국어B, 영어B OR 수학B, 영어B	국어/수학 50 영어 50	75 × 0.5(50%) = 37.5 72 × 0.5(50%) = 36	(37.5 + 36) × 10 = 735
	경영학과	국어B, 수학 A, 영어B OR 국어A, 수학 B, 영어B	국어 30 수학 30 영어 40	75 × 0.3(30%) = 22.5 75 × 0.3(30%) = 22.5 72 × 0.4(40%) = 28.8	(22.5 + 22.5 + 28.8) × 10 = 738
「다」	영미어문학부	국어B, 영어B OR 수학B, 영어B	국어/수학 40 영어 60	75 × 0.4(40%) = 30 72 × 0.6(60%) = 43.2	(30 + 43.2) × 10 = 732
	간호학과	인문	국어 20 수학 30 영어 30 사탐1 10 사탐2 10	75 × 0.2(20%) = 15 75 × 0.3(30%) = 22.5 72 × 0.3(30%) = 21.6 84 × 0.1(10%) = 8.4 82 × 0.1(10%) = 8.2	(15 + 22.5 + 21.6 + 8.4 + 8.2) × 10 = 757
		자연	국어A, 수학A, 영어B, 과탐 OR 국어A, 수학B, 영어B, 과탐	국어 20 수학 30 영어 30 과탐1 10 과탐2 10	
기초의약과학과	국어A, 수학B, 영어B, 과탐 OR 국어B, 수학A, 영어B, 사탐	국어 20 수학 30 영어 30 사탐1/과탐1 10 사탐2/과탐2 10	75 × 0.2(20%) = 15 75 × 0.3(30%) = 22.5 72 × 0.3(30%) = 21.6 84 × 0.1(10%) = 8.4 82 × 0.1(10%) = 8.2	(15 + 22.5 + 21.6 + 8.4 + 8.2) × 10 = 757	

06 학생생활기록부

1. 반영방법: 1, 2, 3학년 고등학교 전 과정

* 반영대상 : 2009년 2월 졸업자 ~ 2014년 2월 졸업예정자

2. 요소별 반영비율: 교과 성적(1학년 20%, 2,3학년 80%) 100%반영

- 교과 성적은 반영교과 영역 1학년(20%), 2,3학년(80%) 각각을 합산하여 산출하며, 비교과 영역은 반영하지 않습니다

3. 교과 성적 반영방법

가. 교과 성적은 본 대학교에서 지정한 지정 교과영역에 해당하는 1, 2, 3학년 전 과목을 반영하나, 재적인원이 1명인 과목은 제외 됩니다

나. 각각의 지정 교과영역에 해당하는 교과목이 국민공통교육과정(1학년)과 심화선택교육과정(2~3학년)에 각각 1개 이상 있어야 하며, 그렇지 않은 경우 비교내신으로 학생부를 반영 합니다

다. 고등학교 간 학력 차는 인정하지 않습니다

라. 점수산출활용지표 : 이수단위를 반영한 석차등급을 반영합니다

마. 모집단위별 지정교과

모 집 단 위	반영교과 영역
생활체육학과, 음악학과, 커뮤니케이션디자인학과, 미술컨텐츠학과	국어교과, 영어교과

* 재량교과는 반영하지 않음

바. 반영 교과영역별 지정 교과목

반영 교과영역	지정 교과목
국어교과	고전, 국어, 국어Ⅱ, 국어Ⅲ, 국어생활, 독서, 문법, 문학, 문학Ⅱ, 문학개론, 생활국어, 작문, 화법
영어교과	고급실무영어, 고급영어회화, 고등영어, 공통영어, 생활영어, 실무영어, 영미문학, 영미문화, 영미문화Ⅱ, 영어, 영예, 영어Ⅱ, 영어10-A(a), 영어10-B(b), 영어강독, 영어권문화, 영어독해, 영어독해Ⅱ, 영어독해Ⅲ, 영어듣기, 영어듣기연습, 영어문법, 영어문법Ⅱ, 영어문화, 영어작문, 영어작문Ⅱ, 영어청해, 영어회화, 영어회화Ⅱ, 영어회화Ⅲ, 토익연습, 토익연습Ⅱ

※ 상기 과목 외에 관련된 과목들은 추가로 포함될 수도 있음

4. 내신 성적 산출방법

$$\text{학생부 점수 (100점 기준)} = \left(\frac{\sum(\text{1학년 반영교과목 이수단위} \times \text{반영교과목 석차 등급별 배점})}{\text{1학년 총 이수단위}} \times 20\% \right) + \left(\frac{\sum(\text{2, 3학년 반영교과목 이수단위} \times \text{반영교과목 석차 등급별 배점})}{\text{2, 3학년 반영교과목 이수단위의 합}} \times 80\% \right)$$

가. 반영비율에 따른 점수 환산

학생부 20% 반영시 - (100점 기준 학생부 점수) × 2

학생부 50% 반영시 - (100점 기준 학생부 점수) × 5

나. 학생부 점수 산출 예시

1) 학생부 예시(2014년 2월 졸업예정자)

교과	과목	1학년				2학년				3학년			
		1학기		2학기		1학기		2학기		1학기		2학기	
		단위	등급	단위	등급	단위	등급	단위	등급	단위	등급	단위	등급
국어	국어	5	3	5	2								
	문학					3	2	3	1				
	작문									2	3	2	3
영어	영어	4	2	4	3								
	영어I					3	2	3	3				
	영어II									3	4	3	4

※ 교과성적 석차등급간 배점

등급	비율	누적비율	기준점수
1	4%	0% 초과 ~ 4% 이하	100
2	7%	4% 초과 ~ 11% 이하	99
3	12%	11% 초과 ~ 23% 이하	98
4	17%	23% 초과 ~ 40% 이하	96.5
5	20%	40% 초과 ~ 60% 이하	95
6	17%	60% 초과 ~ 77% 이하	93.5
7	12%	77% 초과 ~ 89% 이하	92
8	7%	89% 초과 ~ 96% 이하	90
9	4%	96% 초과 ~ 100% 이하	88

가) 2014년 2월 졸업예정자가 예체능학과에 지원한 경우(학생부50% 반영/학생부 20%반영) - 3학년 1학기까지의 국어교과, 사회교과, 영어교과(제2 외국어 제외)의 모든 과목을 반영합니다.

학년	1학기				2학기			
1	국어교과	국어	5× 98점(3)	= 490점	국어교과	국어	5× 99점(2)	= 495점
	영어교과	영어	4× 99점(2)	= 396점	영어교과	영어	4× 98점(3)	= 392점
	등급점수 합계 : 1,773 점, 이수단위 합계 : 18 단위							
1학년 총점 : 1,773 ÷ 18 × 20% = 19.7								
2	국어교과	문학	3× 99점(2)	= 297점	국어교과	문학	3×100점(1)	= 300점
	영어교과	영어I	3× 99점(2)	= 297점	영어교과	영어I	3× 98점(3)	= 294점
	등급점수 합계 : 2,159 점, 이수단위 합계 : 22 단위							
3	국어교과	작문	2× 98점(3)	= 196점	국어교과	작문	2× 98점(3)	= 196점
	영어교과	영어II	3× 96.5점(4)	= 289.5점	영어교과	영어II	3× 96.5점(4)	= 289.5점
	2, 3학년 총점 : 2,159 ÷ 22 × 80% = 78.5090...							
학생부 50% 반영				▶ 학생부 점수 : (19.7 + 78.5090...) × 5 = 491.0450...				
학생부 20% 반영				▶ 학생부 점수 : (19.7 + 78.5090...) × 2 = 196.4180...				

5. 비교평가 내신 적용자

가. 적용대상

- 1) 2008년 2월 28일 이전 고교졸업자
- 2) 검정고시 출신자
- 3) 일반계고교 직업과정 위탁생
- 4) 공업계 2+1체제 졸업(예정)자
- 5) 교과교육소년원의 고교과정 이수자

나. 적용방법

- 각 학과(부)별 대학수학능력시험 반영영역 등급을 학생생활기록부 등급 간 점수표에 기준하여 평균점수 반영(단, 영역별 가중치는 적용하지 않음)
- 생활체육학과, 음악학과, 미술컨텐츠학과, 커뮤니케이션디자인학과는 대학수학능력시험의 국어영역, 영어영역을 반영하여 내신 성적을 산출함

다. 비교평가 내신 점수 산출 예시

영역	국어	수학	영어	탐구1	탐구2
등급	2	3	5	2	2
등급 기준 점수	99	98	95	99	99

-2008년 2월 졸업자가 **가군 생활체육학과** 일반전형에 지원한 경우(학생부 50% 반영)

비교평가 내신 점수 (100점 기준)	=	$\frac{99 + 95}{2}$	= 97
$\Rightarrow 97 \times 0.5$ (학생부 반영비율) $\times 10$	=	485(500점 기준)	

07 면접시험

SAHMYOOK UNIVERSITY

※ 면접고사(*특수교육대상자전형, 신학특별 전형만 진행)

1. 평가영역

면접고사는 응시자의 생활태도, 습관, 인성 및 모집단위에 대한 전공적합성 등을 종합적으로 평가 합니다

가. 심층구술면접으로 기본소양(인성)을 평가 합니다

- 1) 면접 평가는 본 대학의 교육이념과 관련된 사고, 생활태도 및 습관, 인성 및 사회봉사활동 등 사회 전반적인 사건, 사고 내용과 관련되는 문제와 전공 관련 기본적인 질문들을 통하여 심층면접으로 진행 합니다

나. 신학특별전형의 평가영역은 “① 소명의식 ② 목회적성 및 자질 ③ 생활습관 ④ 세계 선교를 위한 영어대화 능력”의 4개영역으로 진행 됩니다

2. 진행방법

가. 수험생은 대기실에서 선택한 문항카드의 두 문항 중 한 문항에 답을 해야 하며, 면접관의 판단에 따라 추가질문을 할 수 있습니다

나. 신학과는 각 영역별 면접관 1인으로 구성되어 진행 됩니다

3. 면접점수 기준

가. 등급구성

등급	점수비율	평가	등급	점수비율	평가
A+	99%	매우 훌륭함	C	89%	비교적 보통임
A	97%	훌륭함	D+	87%	비교적 결여됨
B+	95%	잘함	D	85%	결여됨
B	93%	비교적 잘함	E+	83%	매우 결여됨
C+	91%	보통임	E	81%	결여정도 심함

4. 면접고사 유의사항

- 지정된 일시에 해당 학과의 면접고사장에 입실하지 못한 자는 면접고사에 응시할 수 없습니다
- 면접고사 결시자는 불합격으로 처리됩니다
- 면접고사 시간에는 휴대용 무선통신 기기를 사용할 수 없으며, 이를 위반하는 경우에는 부정행위로 간주됩니다
- 수험자는 본인을 증명할 수 있는 신분증(주민등록증, 운전면허증, 여권 등)을 반드시 지참해야 합니다

5. 면접최저학력기준

일반학과(부) - 면접위원 두명 이상에게 최하등급 E(10등급)를 받으면 불합격 처리됩니다

신학과 - 면접 영역 중 한 영역이라도 최하등급 E(10등급)를 받으면 불합격 처리됩니다

08 실기시험

1. 미술디자인학부

가. 실기 종목

실기과목	표현재료	용지규격	고사시간	비고
발상과 표현	표현재료는 자유로 함	켄트지 4절 540 × 390mm	4시간	중 택 1 ※주제는 고사당일 발표함 ※화지는 본 대학에서 준비함
사과의 전환		켄트지 2절 788 × 540mm	5시간	

나. 평가방법

- 1) 100점 만점 상대평가로 진행됩니다
- 2) 실기고사 평가는 과목별 지원자를 아래 '다'항의 '등급별 비율 및 점수기준'에 의거하여 처리됩니다

다. 등급별 비율 및 점수 기준

등급(비율)	A급(25%)	B급(30%)	C급(30%)	D급(10%)	E급(5%)	결시
점수	100~91점	90~81점	80~71점	70~61점	60점 이하	0점

라. 유의사항

- 1) 지원자는 사진(3cm × 4cm)이 첨부된 수험표를 준비하여 실기고사에 임해야 합니다
- 2) 신분증(주민등록증, 여권에 준하는 국가공인 신분증)을 지참하여야 하며, 신분증 미지참자는 실기고사에 응시할 수 없습니다
- 3) 전공실기를 위한 준비물과 실기도구는 개인이 지참해야 합니다(화지는 본 대학에서 배부)
- 4) 자리는 입시본부에서 일괄적으로 배정 합니다
- 5) 모든 수험자는 안내자의 지시사항을 반드시 따라야 합니다
- 6) 실기성적의 총점이 60% 미만일 때는 불합격 처리 됩니다

2. 음악학과

가. 실기 종목

유형 및 과제		배 점(800점)
피아노	· L.v Beethoven Sonata 中 1곡 · F.Chopin Etude 中 1곡	60% (480점) 40% (320점)
성 악	· 이태리가곡 1곡 · 독일가곡 1곡 * 아리아 및 오라토리오 가능	50% (400점) 50% (400점)
작곡 및 국악작곡	· 작곡실기: 주어진 동기에 의한 3도막 형식의 피아노곡 · 화성풀이: 전통화성 전반을 응용한 화성풀이 및 분석 · 피아노실기: 빠른 악장의 자유곡 1곡	30% (240점) 30% (240점) 40% (320점)
미디어음악 작곡	· 작곡실기: 주어진 동기에 의한 AA'BA형식의 32마디 선율작곡 및 코드 진행(미디어작곡) · 화성풀이: 전통화성 전반을 응용한 화성풀이 및 분석 · 피아노실기: 빠른 악장의 자유곡 1곡	30% (240점) 30% (240점) 40% (320점)
관·현·타악	· 협주곡 중 빠른 악장 1곡 또는 이에 준하는 자유곡 1곡 (타악기-마림바, 팀바니, 스네어드럼)	100% (800점)

※ 모든 곡은 암보·원어로 부르거나 연주하여야 함

나. 유의사항

- 1) 지원자는 사진(3cm×4cm)이 첨부된 수험표를 부착하여 실기고사에 임해야 합니다
- 2) 신분증(주민등록증, 여권에 준하는 국가공인 신분증)을 지참하여야 하며, 신분증 미지참자는 실기고사에 응시할 수 없습니다
- 3) 전공실기를 위한 피아노 반주자를 동반해야 합니다
- 4) 대기실에서 대기하는 동안에는 외출을 금합니다
- 5) 고사장에서 질문, 기침 소리, 악기 조율 등은 부정행위로 간주되므로 금지 됩니다
- 6) 모든 수험자는 안내자의 지시사항을 반드시 따라야 합니다
- 7) 실기성적의 총점이 60% 미만일 때는 불합격 처리 됩니다

3. 생활체육학과

가. 실기 종목

종 목		점 수	성별	단위	80	85	90	95	100	105	110	115	120	125
1종목	제 자 리 멀리뛰기		남	기록 (cm)	기본 점수	218 이하	219~ 223	224~ 228	229~ 233	234~ 238	239~ 243	244~ 248	249~ 253	254 이상
			여			170 이하	171~ 175	176~ 180	181~ 185	186~ 190	191~ 195	196~ 200	201~ 205	206 이상
2종목	윗몸앞으로 굽 히 기		남	기록 (cm)	기본 점수	8.9 이하	9.0~ 10.9	11.0~ 12.9	13.0~ 14.9	15.0~ 16.9	17.0~ 18.9	19.0~ 20.9	21.0~ 22.9	23 이상
			여			8.9 이하	9.0~ 11.9	12.0~ 14.9	15.0~ 17.9	18.0~ 20.9	21.0~ 23.9	24.0~ 26.9	27.0~ 29.9	30 이상
3종목	싸이드스텝 (20초)		남	기록 (회)	기본 점수	30 이하	31~ 33	34~ 36	37~ 39	40~ 42	43~ 45	46~ 48	49~ 51	52 이상
			여			30 이하	31~ 32	33~ 34	35~ 36	37~ 38	39~ 40	41~ 42	43~ 44	45 이상
4종목	서전트 점프		남	기록 (cm)	기본 점수	254.9 이하	255~ 259.9	260~ 264.9	265~ 269.9	270~ 274.9	275~ 279.9	280~ 284.9	285~ 289.9	290 이상
			여			224.9 이하	225~ 229.9	230~ 234.9	235~ 239.9	240~ 244.9	245~ 249.9	250~ 254.9	255~ 259.9	260 이상


나. 유의사항

- (1) 지원자는 사진(3cm × 4cm)이 첨부된 수험표를 부착하여 실기고사에 임해야 합니다
- (2) 실기고사를 위한 복장을 준비해야 하며, 체육복과 운동화의 색은 자유로 합니다(단, 지나친 색깔이나 표시는 금함)
- (3) 긴 머리는 헤어밴드로 묶되 지나친 장식물은 제거해야 합니다
- (4) 수험생 외의 외부인 출입을 금합니다(특히, 학부모의 고사장 접근을 금함)
- (5) 실기고사 장소로 이동시 외부와의 대화를 금합니다
- (6) 시험이 끝나면 대기실에서 옷을 갈아입고 즉시 귀가해야 합니다
- (7) 모든 수험자는 안내자의 지시사항을 반드시 따라야 합니다

다. 진행안내

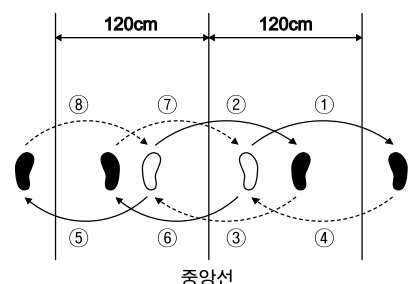
(1) 제자리멀리뛰기

- ① 출발표시선 안쪽에서 발이 선이 닿지 않게 하고 뛰게 됩니다
- ② 구름선(뒷선)으로부터 신체의 어느 부분이라도 닿는 곳까지의 최단거리를 측정 합니다
- ③ 2회 실시하여 좋은 기록을 택합니다. 단, 구름선을 넘기 전에 이상이 생겼을 경우에는 다시 할 수 있습니다
(* 구름 시 출발선을 밟았을 경우는 1회 실시한 것으로 간주함. 2회 출발선을 밟을 시 기본점수 처리함)



(2) 싸이드스텝

- ① 피검자는 중앙선을 다리사이에 두고 섭니다
- ② '시작'의 구령으로 우측 선을 넘을 때까지 사이드스텝(점프해서는 안됨)하고, 중앙선에 되돌아와서 다시 좌측 선을 넘을 때까지 사이드 스텝을 합니다
- ③ 이러한 운동을 20초 동안 되풀이하여 각각의 선을 통과할 때마다 1회씩으로 계산합니다(1회 왕복은 4회)
- ④ 1회 실시함을 원칙으로 하되 감독관이 불의의 사고로 인정한 경우에만 1회 제한하여 재시도 할 수 있습니다




(3) 윗몸 앞으로 굽히기

- ① 계측원의 '준비'의 구령에 따라 신발을 벗고 측정기구 앞에 앉은 자세에서 발판에 발바닥을 밀착 시키고 무릎은 완전히 펴준 상태에서 준비 합니다
- ② '시작'의 구령에 따라 두 팔과 손가락을 가지런히 앞 아래로 펴서 계측기에 댄 후 손끝으로 최대한 mim니다(이때 팔꿈치는 완전히 펴주고 윗몸을 천천히 앞으로 굽힙니다
- ③ 2회 실시하여 좋은 기록을 반영 합니다



(4) 서전트 점프

- ① 백색가루를 손에 묻히고 측정위치에 서서 점프를 실시합니다
- ② 배치기, 이중점프 등의 동작은 파울로 처리합니다
- ③ 준비 시 라인(50cm×50cm) 내에 두발 모두가 있어야 하며, 벗어났을 시 파울로 처리 됩니다
- ④ 점프 후 라인 안에 한 발이라도 착지해야 하며, 그렇지 않을 경우 파울로 처리 됩니다
- ⑤ 바닥에서부터 측정판의 백색가루가 묻은 부분까지 높이를 측정 됩니다
- ⑥ 2회 연속 실시하여 좋은 기록을 반영하며, 2회 모두 파울인 경우 기본점수를 부여합니다



09 합격자 발표 및 등록금 납부

SAHMYOOK UNIVERSITY

- 별도의 합격통지서 교부는 없으며, 미확인으로 인한 불이익에 대한 책임은 지원자 본인에게 있습니다
- 합격자 확인, 합격통지서 및 등록금 고지서 출력은 본교 입학안내 홈페이지를 통해서 가능합니다
- 입학원서에 기재한 연락처(주소 및 전화번호) 기재 오류나 부재중으로 인한 연락 두절로 총원 합격 통보가 되지 않을 경우 총원 대상에서 제외되며, 이에 대한 책임은 지원자 본인에게 있습니다

1. 합격자 발표(최초 및 총원합격자)

가. 합격자 발표 일정 및 장소

구 분	발 표 일	발 표 장 소
"가"군 최초합격자 발표	2014. 01. 21.(화) 14:00 예정	본 대학 입학홈페이지 (http://ipsi.syu.ac.kr)
"다"군 최초합격자 발표	2014. 02. 04.(화) 14:00 예정	
"가","다"군 1차 총원 합격자 발표	2014. 02. 11.(화) 14:00 예정	
"가","다"군 2차 총원 합격자 발표	2014. 02. 14.(금) 14:00 예정	
3차 총원 합격자 발표	본 대학 입학 홈페이지(http://ipsi.syu.ac.kr) 참조	

* 합격자 발표 및 총원 일정은 변경될 수 있습니다

2. 등록 및 총원

가. 등록

구 분	등록 일정	장 소
최초 합격자 등록	2014. 2. 06.(목) ~ 2. 10.(월) 16:00	우리은행 전국지점
1차 총원 합격자	2014. 2. 11.(화) ~ 2. 13.(목) 16:00	
2차 총원 합격자	2014. 2. 14.(금) ~ 2. 15.(토) 16:00	
3차 총원 합격자	본 대학 입학 홈페이지(http://ipsi.syu.ac.kr) 참조	

※ 등록금 납입 일시(16:00까지)를 넘길 시에는 등록포기로 간주 합니다

나. 미등록 총원

1) 미등록 총원일정

- ① 2014.02.11.(화) 1차 총원 합격자 발표 / 2014.02.13.(목) 16:00 까지 1차 총원 합격자의 최종등록 기간입니다
- ② 2014.02.14.(금) 2차 총원 합격자 발표 / 2014.02.15.(토) 16:00 까지 2차 총원 합격자의 최종등록 기간입니다
- ③ 2014.02.16.(일) ~ 20.(목) 21:00시 까지 2차 이후 총원 합격자 발표

2) 미등록에 따른 결원 보충은 예비순위자 중에서 총원 합니다

- 3) 본 대학을 포함한 2개 이상의 대학에 합격한 자 중 본 대학에 등록할 의사가 없는 자나, 총원합격 통보를 받은 자 중 등록할 의사가 없을 시는 반드시 해당 등록기간 내에 등록포기각서(본 대학 소정양식)를 방문 또는 Fax(02-3399-3382)로 입학관리본부에 제출해야 합니다
- 4) 본 대학에 등록한 후 타 대학에 합격하여 본 대학 등록을 포기하고 타 대학에 등록을 원할 시는 본 대학 입학관리본부에 등록 포기 각서를 반드시 제출한 후 총원 합격한 대학에 등록해야 합니다(등록금 환불 절차는 아래의 등록금 환불 내용 참조)
- 5) 총원 합격 통보를 받고 총원 합격자로 등록한 후에는 추가모집에 지원 할 수 없습니다
- 6) 연락처 오기 및 연락두절로 인해 발생하는 불이익은 지원자 본인에게 책임이 있습니다

3. 합격자 유의사항

가. 등록과 관련된 자세한 사항은 추후 "합격자 유의사항"을 통해 안내할 예정입니다

나. 전형 종료 후 모든 대학 신입생의 지원·합격·등록사항을 전산 검색하여 금지된 복수 지원과 이중등록 사실이 확인되면 합격을 무효로 합니다

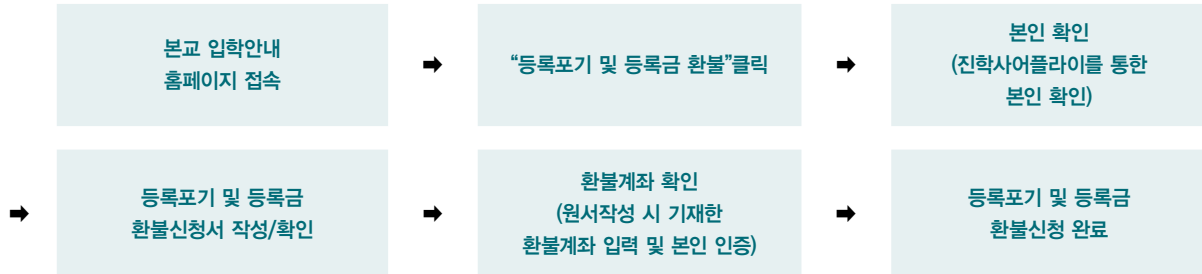
다. 부정확한 방법으로 합격 또는 입학한 사실이 확인된 경우에는 입학한 후라도 합격(입학)이 취소됩니다. 이 경우에 등록금(등록확인 예치금 포함)은 반환하지 않습니다

라. 본교에 합격하고 등록금을 납부하였으나, 합격을 포기하고 납부한 등록금을 환불받고자 하는 경우에는 반드시 본교 입학안내 홈페이지를 통해 '합격포기 신청'을 하여야 합니다

10 등록금 환불

1. 등록금 환불

본교에 합격하여 등록금을 납부하였으나, 합격을 포기하고 납부한 등록금을 환불받고자 하는 경우에는 2014.2.20.(목) 12:00까지 다음의 절차에 따라 환불신청을 하여야 하며, 만일 이 기간 이후에 환불할 경우 차 순위 예비 순위자의 대학 입학기회가 좌절되니 이점 유념하여 신청하시기 바랍니다



* 2014년 2월 20일(목) 12:00 까지만 웹 환불신청이 가능하며, 그 이후에는 본교를 방문하여야 환불 가능

2. 환불기준

- 가. 입학일로부터 30일 경과 전에는 수업료의 5/6에 해당하는 금액을 반환 됩니다
- 나. 입학일 30일이 경과한 날부터 60일 경과 전에는 수업료의 2/3에 해당하는 금액을 반환 됩니다
- 다. 입학일 60일이 경과한 날부터 90일 경과 전에는 수업료의 1/2에 해당하는 금액을 반환 됩니다
- 라. 입학일 90일 경과 후에는 일체 반환하지 않습니다

11 대학생활 안내

1. 학사제도 안내

가. 학과간 전과

1) 전과의 정원

전과는 전과 희망 학과(부)의 여석에 관계없이 전과를 할 수 있습니다

2) 전과의 제한

- 가) 간호학과, 물리치료학과, 유아교육과는 여석이 있는 경우만 가능하며, 건축학과는 2학년으로만 전과할 수 있습니다.(단, 약학과는 전과할 수 없음)
- 나) 전과는 2학년 1학기(3학기째)와 3학년 1학기(5학기째)에 같은 학년의 다른 모집단위로 옮길 수 있으며, 2회에 한하여 허가 됩니다
- 다) 전과를 하고자 하는 해당 학년 혹은 학기 직전까지를 이수한 자로서 취득학점이 학년 당 평균 34학점이상으로 평균평점이 2.50 이상이 되어야만 전과의 자격이 있습니다

나. 복수전공 및 부전공

1) 복수전공

- 가) 최소 4학기 이상 이수한 학생으로 전 학년 평균평점이 2.50 이상이어야 합니다
- 나) 복수전공 이수 후 2개 전공의 학위가 수여됩니다(단, 유아교육과, 간호학과, 물리치료학과, 약학과, 건축학과는 복수전공에서 제외)

2) 부전공

- 가) 전 학년 평균평점이 2.50 이상인 학생들의 자유선택에 따라 할 수 있습니다
- 나) 부전공을 택한 학과(부)의 전공 교과목을 21학점 이상 이수하여야 합니다(단, 유아교육과, 간호학과, 물리치료학과, 약학과, 건축학과는 부전공에서 제외)

다. 교직과정

교직과정 설치학과와 이수대상자의 수는 아래에 따르며, 신청은 2학년 1학기 수강신청 기간에 하게 되고 2학년 1학기 말에 성적, 인성, 교직, 적성 등을 고려하여 선발합니다

계열	학부·학과/전공	자격종별	표시과목	선발인원
사범계	유아교육과	유치원정교사(2급)	-	50
비사범계	신학과	중등학교정교사(2급)	종교	3
	영어영문학 전공	중등학교정교사(2급)	영어	5
	일본어과	중등학교정교사(2급)	일본어	3
	중국어과	중등학교정교사(2급)	중국어	3
	경영학과	중등학교정교사(2급)	상업정보	4
	상담심리학과	전문상담교사(2급)	-	3
	식품영양학과	영양교사(2급)	-	4
	간호학과	보건교사(2급)	-	4
	간호학사학위완성과정	보건교사(2급)	-	2
	동물자원학전공	중등학교정교사(2급)	동물자원	2
	원예학과	중등학교정교사(2급)	식물자원·조경	3
	환경그린디자인학과	중등학교정교사(2급)	디자인·공예	3
	음악학과	중등학교정교사(2급)	음악	5

* 위 내용은 대학의 학사제도 변경에 의해 조정될 수 있습니다

2. 생활교육관 안내

가. 입사자격

- 1) 본 대학교 교육이념을 수용하고 생활교육관의 제반규정을 준수할 수 있는 자
- 2) 2014학년도 신입생, 재·복학생, 편입생, 서울, 경기지역을 포함한 전국 학생(해외도 포함)

나. 선발방법

지원자 중 서류전형과 입학성적, 면접을 통해 선발합니다

다. 시설현황

- 1) 수용 가능인원 : 600명(시운관 남 220, 에덴관 여 240, 샬렘관 신학과, 신대원생 120, 브니엘관 향학목회자, 신대원생 20)
- 2) 건물 현황 : 숙소 4개동(2인실, 3인실, 4인실), 식당 1동, 장애인실, 휴게실, 체육관리실, 심화학습실, 세탁실, 컴퓨터실, 채플실, 상담실, 회의실, 기도실 등이 있으며 각 방에는 인터넷전용선이 설치되어 있습니다

라. 입사비용(2013년 기준)

한 학기 4인 1실 기준: 1,015,000원(관리비: 392,000원, 식비: 493,000원, 자치회비: 10,000원, 입사비: 70,000원, 물품보증금: 50,000원)

마. 기타 문의사항

입사전형 일정 및 등록기간 등의 자세한 문의는 아래기관으로 연락하시기 바랍니다
생활교육관 사무실(02) 3399 - 3672, 시운관(3667), 에덴관(3668), 샬렘관(3669)

1. 교내장학금(성적)

장학금명	지급액	대상자	지급 기준	비고
입학 전체수석	4년간(건축학과는 5학년) 등록금 전액(입학금포함)	정시모집 합격자 중 전체수석		
수능성적우수 1등급	4년간(건축학과는 5학년) 등록금 전액(입학금포함)	국어, 수학, 영어 영역 중 2개영역 1등급 이내		* 모든 장학금은 등록금범위 내에서 지급한다 (단,근로, 임원, 마일리지, 삼육MVP 제외) * 종합성적 ·평 점: 80점 ·영 어: 20점 (TOEIC, TOEFL, TOEIC Speaking, TOEIC Writing, TEPS, OPIc, IELTS) ·채 플: 5점 ·봉 사: 5점 * 수능성적 우수 장학금은 아래 유형으로 응시해야 함 (인문:국어B,수학A,영어B,사회탐구)/(자연:국어A,수학B,영어B,과학탐구) (단, 자연간호 : 국어A, 수학A, 영어B, 과학탐구 가능)
수능성적우수 1.5등급	등록금전액(입학금제외) * 1학년2학기 ~ 3학년 2학기: 등록금 50% * 4학년: 등록금 25% (단,건축학과는 5학년)	국어, 수학, 영어 영역 중 2개영역 평균 1.5등급 이내	* 학과수석(차석)은 모집인원이 많은(적은)입학전형의 합격자 중 에서 선발한다 * 정시(수시) 모집인원이 해당 학과의 전체모집정원의 30% 미만일 경우, 수시(정시) 모집인원에서 수석과 차석을 선발한다	
수능성적우수 2등급	등록금전액(입학금제외) * 1학년2학기 ~ 2학년 : 등록금 20% * 3, 4학년: 등록금 10% (단,건축학과는 5학년)	국어, 수학, 영어 영역 중 2개 영역과 탐구(사회, 과학) 영역 중 한 과목 2등급 이내	* 직전학기 성적기준 ·15학점 이상 이수 (약학과 17학점) ·평균평점 3.5 이상 ·채플성적 D이상	
학과 수석		입학 학(부)과 수석		
학과 차석	입학학기의 등록금전액(입학금제외)	입학 학(부)과 차석	* 평점이 같은 경우, 교무처에서 정한 기준을 적용한다	
학업우수 1위	해당학기 등록금 80%	종합성적1위		
학업우수 2위	해당학기 등록금 50%	종합성적2위		
학업우수 3위	해당학기 등록금 30%	종합성적3위		

2. 교내장학금(기타)

장학금명	지급액	대상자	지급 기준
임원	* 별도 책정	* 학생자치기구에서 활동 중인 학생	* 직전학기 평점 2.5 이상, 채플 D 이상
나눔1	* 1등급: 200만원 * 2등급: 150만원 * 3등급: 100만원	* 보호자의 건강보험료가 최근 3개월 내 한번이라도 10만원 미만인 자 또는 국가장학금 소득분위 7분위 이내인자	* 직전학기 평점 2.0 이상, 채플 D 이상
나눔2	* A: 등록금 100% (국가장학금 포함) * B: 등록금 40%	* 기초생활수급자 ·A: 국가장학금 수혜자 ·B: 국가장학금 미수혜자	* 직전학기 평점 2.0 이상, 채플 D 이상
가족	* 각각 등록금 1/3	* 가족 3명 이상 재학	* 직전학기 평점 2.0 이상, 채플 D 이상
	* 각각 50만원	* 가족 2명 재학	
도움	* 학과별 배정	* 학(부)과 근로학생	* 가계곤란자

장학금명	지급액	대상자	지급 기준
RN/BSN 산학협력1	* A: 등록금의 25% * B: 등록금의 15%	* 간호학과 협약 산학협력기관 소속 RN /BSN 학생 중 책 임간호사 이상 직위를 맡고 있는 자 ·A: 삼육서울병원 ·B: 삼육서울병원 외	* 학년 당 8명 선발
건강증진	* 20만원	* 흡연(음주)자 중 완전히 단연, 단주 한 학생에게 장학금 지급	
기혼자	* 50만원	* 기혼자 중 학과장의 추천을 받은자 10명 선발)	* 직전학기 평점 3.0이상 * 채플 D이상
성적향상	* 50만원	* 직전학기보다 평균평점이 0.5점 이상 향상(학기당 72명 선발) * 직전학기 평점 2.5 미만인 경우는 해당학기 평점에서 2.5를 감한 만큼을 향상폭으로 함	
보훈1	* A: 등록금 50% * B: 등록금 100%	* A: 국가보훈법의 교육지원 대상자 * B: 교육보호대상자(국가유공자 본인)	* A: 직전학기 평점 1.5이상 * B: 성적제한 없음
북한동포1	* 등록금 50%	* 북한동포	* A: 직전학기 평점 1.5이상
교직원 복지	* A: 등록금 100% * B: 등록금 60%	* 본교 교직원자녀	* A: 2.5이상 * B: 2.0 ~ 2.5미만 채플 * 채플 D이상
	* A: 등록금 50% * B: 등록금 30%	* 본교 교직원 본인 및 배우자	
	* A: 등록금 60% * B: 등록금 36%	* 삼육보건대학 교직원 자녀	
자매학교진흥	* 20만원	* 본 재단 교육기관의 교직원 자녀	* A: 직전학기 평점 2.0이상
자매기관진흥	* 등록금 60%	* 본 재단 기관의 교직원 자녀	
세움	* A: 등록금 30% * B: 등록금 10%	* 장애등급을 받은 학생	* A: 장애등급 1~3급 * B: 장애등급 4~6급
외국인	* A: 등록금 60% * B: 등록금 45% * C: 등록금 35% * D: 등록금 25%	* 부모 모두 외국인인자(외국인 전형으로 입학한 자	* 직전학기 성적 15학점 이상, 채플 D 이상 ·A: 4.0이상 ·B: 3.5이상 ·C: 3.0이상 ·D: 2.5이상
	* 입학학기 등록금 30%	* 본교 한국어과정 1년 이상 수료자	
	* A: 등록금 100% * B: 등록금 100% * C: 등록금 50%	* A:입학 시 S-TOPIC 6급 취득자 * B:입학 시 S-TOPIC 5급 취득자 * C:입학 시 S-TOPIC 4급 취득자	* 직전학기 평점 ·A: 4.0이상 (4년간) ·B: 3.5이상 (1년간) ·C: 3.5이상 (1년간)
삼육드림	* 100만원	* 본교 재학 중, 정부보증학자금대출 횟수가 4회 이상인 자	* 본교 4학기 이상 수료자
근로	* 시간당 5,000원	* 교내 각 부서 근로학생	* 가계곤란자
PLUS	* 연간 최대 600만원	* 학과: 학과추천자	* 교외장학금 유치금액의50%

장학금명	지급액	대상자	지급 기준
공로	* 등록금 50%	* 국가대표	* 국가대표로 선발된 학기
	* 50만원	* 임기를 마친 총학생회장	* 졸업 시 까지 지급
	* A: 등록금 100% * B: 등록금 50% * C: 등록금 30%	* 사법·외무·행정고시, 공인회계사, 기술사, 변리사, 세무사 시험 합격자	* A:최종합격자 * B:1차 합격자(세무사 제외) * C:세무사 1차 합격자
전공실기성적우수	* 1위: 등록금 10%	* 음악학과학년·전공별실기성적우수자	* 학과의 등록인원에 의한 나 눔장학금이 480만원을 초과 하는 경우, 2위에게 등록금 7.5%의 장학금을 지급한다
마일리지	* 15만원부터	* 3~5학년 중 신청자	* 마일리지 100점당 1만원, (최소 1,500점) * 취업지원센터에서 관리
삼육MVP	* Silver: 50만원 * Gold : 100만원 * MVP : 150만원	* 각 등급별로 자격을 갖춘자	* 취업지원센터에서 관리
교환학생	* 등록금 100%	* 자비 교환학생	* 본 교에 등록금을 납부하지 않는 경우
글로벌 봉사	* 200만원	* 재학기간중 1년이상 천명선교사,국제 구호단체, 국제기 구 등 해외봉사활동을 성공적으로 마친 학생	* 4학기(편입생은 2학기) 이상 수료자 단(재학 중 1회 지급), 마일 리지 장학금과 중복수혜 불가
목회자 양성1	* 등록금 17%	* 신학과 재학생	* 직전학기 평점 3.0이상, 채플 B이상, 신학숙 학점 이수
사역자 양성1	* 등록금 25%	* 교직이수 희망자 중 각 합회소속의 주소나 교회에 속한 자	* 직전학기 평점 3.0이상, 채플 D이상
재무인턴1	* 등록금 25%	* 경영학과 재학생 중 재무인턴 희망자	* 직전학기 평점 3.0이상, 채플 D이상
기타	* 등록금 범위 내	* 가계곤란자	* 장학위원회나 장학위원장이 추천한 자

3. 교외장학금

장학금명	지급액	대상자	지급 기준
보훈2	* 등록금 50%	* 국가보훈법의 교육지원 대상자	* 직전학기 백분율 점수 70점 이상
북한동포2	* 등록금 50%	* 북한동포	* 직전학기 백분율 점수 70점 이상
목회자 양성2	* 등록금 38%	* 신학과 재학생	* 직전학기 평점 3.0이상, 채플 B이상, 신학숙 학점 이수
사역자 양성2	* 등록금 50%	* 교직이수 희망자 중 각 합회소속의 주로나 교회에 속한 자	* 직전학기 평점 3.0이상, 채플 D이상
재무인턴2	* 등록금 50%	* 경영학과 재학생 중 재무인턴 희망자	* 직전학기 평점 3.0이상, 채플 D이상
RN/BSN 산학협력2	* A: 등록금의 25% * B: 등록금의 15%	* 간호학과 협약 산학협력기관 소속 RN /BSN 학생 중 책임간호사 이상 직위를 맡고 있는 자 ·A: 삼육서울병원 ·B: 삼육서울병원 외	* 학년 당 8명 선발
제자사랑 (교수회)	* 70만원	* 학부(과) 추천자	* 1년에 학부(과)별 1명
직원 (직원회)	* 50~100만원	* 학생지원처 선발 및 추천	* 기금조성에 따라 인원 배정
도르가	* 50~100만원	* 학생지원처 선발 및 추천	* 삼육대학교교회 도르가회
석일	* 100~200만원	* 석일장학재단에서 선발	* 석일장학재단
시조사	* 등록금 25%	* 미술컨텐츠학과, 커뮤니케이션디자인학과에서 각각 1학기에 1명 추천	
제일장학재단	* 100만원	* 선교사지망생 중 경영학 전공생	
KT	* 등록금 50%	* IT계열 학과 2명	* KT
농어촌 희망재단	* 150만원 ~	* 실제로 농업에 종사하는 자 또는 자녀	* 농어촌희망재단
국가장학 금융형I	* 30만원~225만원	* 기초생활수급대상자 * 소득분위: 1~8분위	* 한국장학재단
국가장학 금융형II	* 20만원	* 소득분위: 1~8분위	* 한국장학재단
국가근로	* 시간당 6천원~8천원	* 소득분위: 7분위 이내	* 한국장학재단

* 기타 장학재단 및 단체

한국대학신문사, 농협문화복지재단, 농협인재육성장학재단, 대구동부소방서, 대청장학재단, 대한건축사협회, 매일장학재단, 미주한인재림교회장학재단, 서울영어과학교육센터, (주)큐베스트, 백운장학재단, 본술장학재단, 북아태지회, 과학, 디딤돌(삼성), 서강, 신성, 연강, 영풍, 우학, 한석경, 후배사랑, 한국소방안전협회, 영풍장학재단, 오성장학재단, 제천시, 한국지도자육성장학재단, 쌍용곰두리, 한국연합회여성협회, SDA평신도실업인전도협회, SDA의사회, 해군, 서강장학재단, 신라문화장학재단, 마계도나, 세라토스, 세크라멘토, 시애틀, 토론토교회 등

* 개인기탁

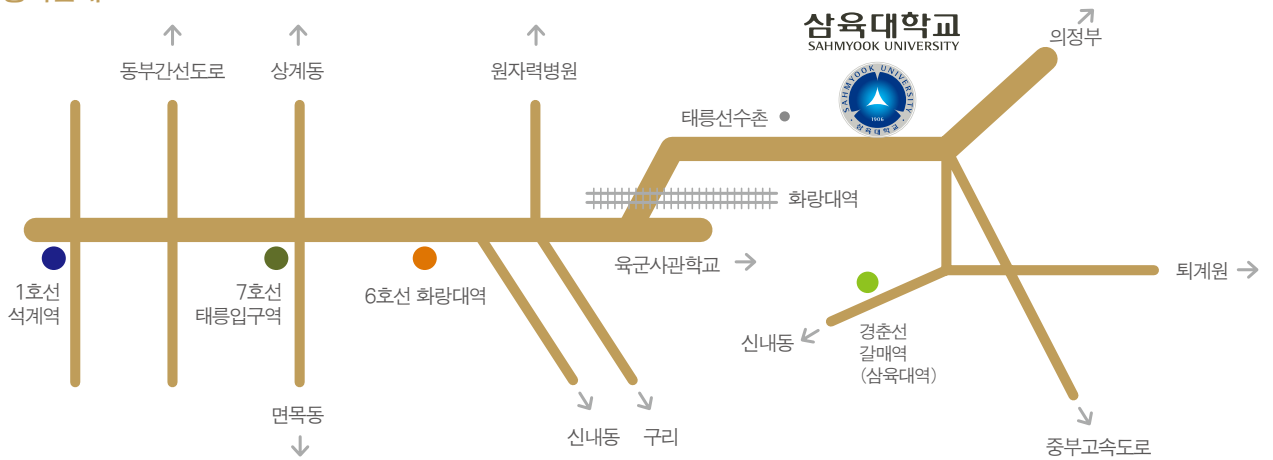
KM, 권석윤, 김봉진, 김이열, 김창우, 김혜조, 박영자, 박영태, 박옥정, 손경상, 신혜원, 윤치승, 이건영, 이기호, 이병빈, 이원정, 이원정, 임병의, 정우영, 종림, 최경수, 최성림, 최희만, 표래만, 커밍즈, 태성, 은성, 하평장, 한영선, 호송 등 다수

2013학년도 정시 경쟁률 및 합격자 성적(일반전형)

군	전형명	학과명	전공명	모집인원	경쟁률	총원번호	수능등급		수능백분위		내신등급	
							최고	평균	최고	평균	최고	평균
가 군	일반전형	영미어문학부		19	6.00	예비 17번	1.60	2.24	96.00	89.71	1.12	3.73
		중국어과		13	6.92	예비 19번	2.50	2.50	90.50	87.23	1.92	3.67
		일본어과		14	7.57	예비 19번	2.00	2.46	89.50	86.78	1.86	4.24
		경영학과		29	4.48	예비 38번	1.80	2.48	91.90	86.48	1.58	3.67
		경영정보학과		13	5.62	예비 27번	2.50	2.73	85.30	83.79	2.84	4.23
		유아교육과		14	8.57	예비 13번	2.30	2.83	86.50	83.14	2.34	4.31
		사회복지학부	사회복지학전공	13	5.77	예비 10번	2.00	2.58	90.90	85.02	2.5	3.55
			보건관리학전공	11	5.55	예비 8번	2.50	2.75	87.20	84.25	2.77	4.35
		상담심리학과		13	7.15	예비 20번	2.20	2.52	87.70	85.62	2.40	3.74
		생활체육학과(남)		12	6.75	예비 4번	2.50	3.62	87.00	71.50	3.85	5.03
		생활체육학과(여)		17	1.71	예비 3번	3.50	4.23	72.00	61.73	2.88	5.00
		물리치료학과		13	4.62	예비 8번	2.50	2.95	84.10	82.08	2.88	3.86
		식품영양학과		12	7.08	예비 19번	2.60	2.97	84.70	82.90	1.43	3.72
		컴퓨터학부		22	5.68	예비 27번	2.40	2.91	84.10	81.20	2.00	4.00
		화학과		20	5.25	예비 26번	2.70	3.14	84.90	79.65	2.54	3.82
		생명과학과		14	4.86	예비 23번	2.60	3.15	83.20	79.03	2.07	3.49
		동물과학부	동물자원학전공	12	7.33	예비 14번	2.60	3.15	82.40	79.36	3.11	4.51
			동물생명공학전공	10	7.90	예비 20번	2.70	3.19	81.20	79.63	3.75	4.76
		원예학과		13	5.69	예비 12번	2.60	2.98	84.30	81.26	3.24	4.47
		카메카트로닉스학과		12	6.08	예비 28번	2.90	3.26	82.60	79.14	3.57	4.58
건축학과(5년제)		16	3.94	예비 13번	2.20	3.21	88.70	79.63	2.78	4.44		
환경그린디자인학과		16	4.31	예비 9번	2.50	3.10	84.60	81.11	1.87	3.96		
커뮤니케이션디자인학과		21	10.81	예비 8번	3.50	4.42	75.00	59.14	3.59	5.67		
미술컨텐츠학과		21	11.29	예비 7번	3.50	4.64	70.00	55.26	2.96	5.35		
다 군	일반전형	영미어문학부		18	6.22	예비 23번	1.80	2.22	92.80	89.26	2.21	3.72
		간호학과		12	5.25	예비 12번	1.10	2.15	97.10	89.59	2.23	3.58
		음악학과	관현,타악	6	3.83	예비 3번	-	-	-	-	3.51	4.51
			성악	7	2.43	예비 2번	-	-	-	-	3.60	5.48
			작곡	7	2.71	-	-	-	-	-	4.02	5.54
			피아노	8	3.75	예비 8번	-	-	-	-	3.91	5.06
		기초의약과학과		13	4.00	예비 13번	1.60	2.32	94.60	87.76	1.56	3.33



● 통학안내



지하철

- 1호선 (인천, 수원 → 의정부행, 성북행) 석계역 (4번출구)에서 하차하여 태릉행 1155번(G), 1156번(G) 버스편 이용
- 7호선 태릉입구역 (7번출구)에서 하차하여 태릉행 1155번(G), 1156번(G) 버스편 이용
- 6호선 화랑대역, 석계역 또는 태릉입구역에서 하차하여 태릉행 일반버스 202번(B), 1155번(G), 1156번(G) 버스편 이용



일반버스

- 청량리에서 태릉행 202번(B) 삼육대학교에서 하차, 약 30분 소요됨
- 석계역에서 태릉행 1155번(G), 1156번(G) 삼육대학교 정문에서 하차, 약 15분 소요됨
- 중화역에서 태릉행 1225번(G) 삼육대학교 정문에서 하차, 약 20분 소요됨



스쿨버스(학기중)

오전 (화랑대역 → 학교) 화랑대역 5번 출구	
07:50 ~ 10:10	10:10 ~ 12:00
4분 간격 운행	10분 간격 운행
오후 (석계역 → 태릉입구역 → 석계역) 석계역 4번 출구, 태릉입구역 7번 출구	
12:00 ~ 19:10	19:00 ~ 22:30
10분 간격 운행	15분 간격 운행
오전/오후 (구리역 → 갈매역(삼육대역) → 학교)	
7:50~18:20(30분 간격 운행)	
단, 금요일 막차는 15:30분입니다.	

※ 토요일 - 화랑대역 5번출구 09:00~09:40 / 13:00~13:30 수시 운행



SAHMYOOK
UNIVERSITY

(우) 139-742 서울특별시 화랑로 815(공릉 2동 26-21)
T. (02)3399-3366, F. (02)3399-3382 www.syu.ac.kr