

2014학년도 신입학 정시 모집요강

2013. 10 . .

동국대학교
dongguk UNIVERSITY



목 차

1. 정시모집 주요사항	3
2. 전형별 지원자격 및 전형방법 요약	4
3. 전형일정	5
4. 지원자 유의사항	6
5. 모집인원	8
6. 지원자격	10
7. 제출서류 및 제출방법	13
8. 전형방법	15
9. 대학수학능력시험 성적 반영 및 산출방법	19
10. 학교생활기록부 교과성적 반영 및 산출방법	21
11. 합격자 사정원칙	24
12. 전형료	25
13. 합격자 발표 및 등록 / 등록포기	26
14. 장학제도	28
15. 2013학년도 서울캠퍼스 정시모집(일반) 최종합격자 수능 백분위 평균성적	33
16. 동국대학교 찾아오시는 길	34

< 소정양식 >

1. 농어촌 전형 - 농어촌/도서·벽지 거주사실 확인서	35
2. 특성화고교출신자 전형 - 동일계열확인서	36
3. 특성화고졸재직자 전형 - 자기소개서 문항	37
4. 외국고교 출신자 - 학력조회동의서	38

☀ 서울캠퍼스 정시모집 주요사항

▣ “가”, “나”군 분할모집

1. “가”군 전형

인문계열/자연계열/연극학부(이론)/영화영상학과	수능 100%
연극학부(실기)	수능 40% + 학생부 20% + 실기고사 40%
특별전형(농어촌/특성화고교출신자/특수교육대상자)	수능 100%
특별전형(특성화고졸재직자)	입학사정관 면접 60% + 서류 40%

2. “나”군 전형

인문계열/자연계열/영화영상학과	우선선발 : 수능 100% ※ 모집단위별 모집인원의 50% 이내에서 수능성적우수자 우선선발 일반선발 : 수능 70% + 학생부 30%
체육교육과	수능 50% + 학생부 30% + 실기고사 20%
미술학부	수능 40% + 학생부 20% + 실기고사 40%

▣ 원서접수 일정 및 방법

접수기간	2013. 12. 19(목) 09:00 ~ 12. 23(월) 17:00 인터넷접수
인터넷 원서접수 방법	아래 중 1가지 방법 선택 ▶ 진학어플라이 홈페이지(www.jinhakapply.com)에서 동국대학교 서울캠퍼스 선택 접수 ▶ 유웨이어플라이 홈페이지(www.uwayapply.com)에서 동국대학교 서울캠퍼스 선택 접수
접수순서	① 회원가입 후 인터넷 원서접수 유의사항 확인 ② 인터넷 입학원서 작성 후 입력(저장) - 입력사항이 사실과 다른 경우 불이익 발생할 수 있음 ③ 원서접수 시 사진을 반드시 등록(업로드)하여야 함 ▶ 규격 : 최근 3개월 이내 촬영한 반명함판(3cm X 4cm) ▶ 파일형식 : jpg파일 또는 gif파일 ▶ 스냅사진, 배경이 있는 사진, 상반신이 보이지 않는 사진, 사진 크기가 너무 크거나 작아서 식별이 곤란한 사진, 타인의 사진 등을 등록(업로드)한 경우는 제출서류 불충분으로 간주하여 불합격자로 처리할 수 있음 ④ 전형료 결제(원서접수 페이지의 인터넷 결제방법 참조, 접수 수수료는 우리대학에서 부담) ▶ 전형료를 결제하고 수험번호를 부여받아야 원서접수가 정상적으로 완료된 것임
수험표출력	실기/면접고사 응시대상자는 인터넷 원서접수 완료 후 수험표를 본인이 출력하여 실기/면접고사 당일 사진이 있는 신분증(주민등록증, 운전면허증, 여권, 학생증, 주민센터에서 발급한 사진이 부착된 임시신분증, 청소년증, 장애인등록증만 인정)과 함께 지참할 것(수험표 분실 시 원서접수 페이지에서 재출력 가능) ※ 수험표 및 신분증 미지참 시 고사응시에 제한을 받을 수 있음 ▶ 수험번호가 부여된 후 수험표 출력
서류제출	서류제출 대상자는 인터넷 원서접수 사이트에서 “우편발송용 라벨”을 출력하여 봉투에 부착한 후, 입학원서와 제출서류를 함께 등기우편 또는 택배로 송부하거나 직접 방문 제출하여야 함 ▶ 제출기한 : 2013. 12. 24(화) 17:00까지 ▶ 제출처 - 주소 : 100-715 서울시 중구 필동로1길 30 동국대학교 입학관리실 정시모집 담당자 앞 - 장소 : 서울캠퍼스 본관 1층 입학관리실 (지하철 3호선 동대입구역 6번 출구) ※ 성명이나 주민등록번호가 변경되어 학교생활기록부와 다른 수험생은 관련 증빙서류를 제출하여야 함

※ 전형별 지원자격 및 전형방법 요약

구분	전형	기군						나군			
		일반전형		특별전형				일반전형			
		일반	연극학부 (실기)	농어촌	특성화 (전문계) 고교 출신자	특수 교육 대상자	특성화 (전문계) 고졸 재직자	우선 선발	일반 선발	체육 교육과	미술 학부
지원 자격	일반고	○	○	○	X	○	X	○	○	○	○
	특목고	○	○	X	X	○	X	○	○	○	○
	특성화 (전문계)고	○	○	X	○	○	○	○	○	○	○
	검정고시	○	○	X	X	○	X	○	○	○	○
	외국고	○	○	X	X	○	X	○	○	○	○
	학력인정 평생교육 시설	○	○	○	X	○	X	○	○	○	○
단계구분	일괄전형										
전형 방법	전형요소 및 비율	수능 100%	수능 40% 학생부 20% 실기 40%	수능 100%			면접 60% 서류 40%	수능 100%	수능 70% 학생부 30%	수능 50% 학생부 30% 실기 20%	수능 40% 학생부 20% 실기 40%
	수능 직업탐구 반영	-	○	-	○	-	-	-	-	○	○
	총원합격	○	○	○	○	○	○	-	○	○	○
	비고	-	-	종합고 (보통과) ○	종합고 (보통과) X	-	종합고 (보통과) X	-	-	-	-
전형료	35,000	65,000	35,000			50,000	35,000		65,000	85,000	

 전형일정

군	구분	대 상	일 정	비 고
공통	원서접수		2013.12.19(목) 09:00 ~ 12.23(월) 17:00	<ul style="list-style-type: none"> ● 인터넷 원서접수 <ul style="list-style-type: none"> ▷ 진학어플라이(www.jinhakapply.com) : 동국대학교 서울캠퍼스 선택 ▷ 유웨이어플라이(www.uwayapply.com) : 동국대학교 서울캠퍼스 선택
	서류제출		2013.12.24(화) 17:00까지	<ul style="list-style-type: none"> ● 제출장소 : 동국대학교 입학처(본관 1층) ● 등기우편은 12. 24(화) 소인까지 유효
서류제출 및 자기소개서 입력	글로벌무역학 전공			
가군	실기 고사	연극학부 (실기)	2014. 1. 3(금) ~ 1. 8(수)	<ul style="list-style-type: none"> ● 지원자 수에 따라 실기고사일이 조정될 수 있음 ● 2013. 12. 27(금) 우리대학 입시홈페이지 (ipsi.dongguk.edu)에 고사시간, 고사장, 준비물, 유의사항 등 공지 예정
	면접 고사	글로벌무역학 전공	2014. 1. 4(토) 09:00	<ul style="list-style-type: none"> ● 2013. 12. 27(금) 우리대학 입시홈페이지 (ipsi.dongguk.edu)에 고사시간, 고사장, 준비물, 유의사항 등 공지 예정
	최초합격자 발표		2014. 1.29(수) 예정	<ul style="list-style-type: none"> ● 우리대학 입시홈페이지 (ipsi.dongguk.edu) 및 자동응답안내(ARS)
나군	실기 고사	체육교육과	2014. 1.16(목) ~ 1.18(토)	<ul style="list-style-type: none"> ● 지원자 수에 따라 실기고사일이 조정될 수 있음 ● 2014. 1. 8(수) 우리대학 입시홈페이지 (ipsi.dongguk.edu)에 고사시간, 고사장, 준비물, 유의사항 등 공지 예정
		미술학부	2014. 1.15(수) 09:00 ~ 13:00	
	최초합격자 발표		2014. 1.29(수) 예정	<ul style="list-style-type: none"> ● 우리대학 입시홈페이지 (ipsi.dongguk.edu) 및 자동응답안내(ARS)
공통	최초합격자 등록		2014. 2. 6(목) ~ 2.10(월) 16:00	
	충원합격자 발표		2014. 2.11(화) ~ 2.19(수) 21:00	<ul style="list-style-type: none"> ● 충원합격자 등록 : 2014. 2.20(목) 16:00까지

☀️ 지원자 유의사항

1. 복수지원 및 이중등록 금지

- 1) 수시모집 대학(산업대학·교육대학·전문대학 포함) 합격자(최초합격자 및 충원합격자 포함)는 수시모집 등록 여부에 관계없이 정시모집 및 추가모집에 지원할 수 없습니다.
 - 2) 우리대학과 정시모집 군이 같은 대학(교육대학 포함, 산업대학·전문대학 제외)에는 복수지원할 수 없습니다.
 - 3) 정시모집에 합격하고 등록(최초등록 및 추가등록 포함)한 자는 추가모집에 지원할 수 없습니다.
 - 4) 우리대학과 입학 학기가 같은 2개 이상의 대학(산업대학·교육대학·전문대학 포함)에 합격한 자는 하나의 대학에만 등록(등록예치금 납부 포함)하여야 합니다.
- ※ 전형 종료 후 모든 대학 신입생의 지원·합격·등록 상황을 전산으로 검색하여 복수지원 위반 및 이중등록 사실을 확인하며, 위 사항을 위반한 자는 우리대학에 입학한 후에도 합격 및 입학을 취소합니다.

2. 전형 및 등록 유의사항

- 1) 다음의 경우에 해당하는 자는 모두 사정대상에서 제외하여 불합격 처리합니다.
 - ▷ 실기 또는 면접 고사 미응시자 및 부정행위자
 - ▷ 제출서류(보완요구자료 포함) 미제출자 및 지원자격 미달자
 - ▷ 우리대학 모집단위별 수능반영영역과 수험생이 응시한 수능영역이 다른 경우
 - ▷ 우리대학 모집단위별 수능반영영역 중 1개 영역이라도 응시하지 않은 경우
- 2) 입학원서의 허위 기재, 제출서류 위변조, 부정행위 및 기타 부정한 방법으로 합격 또는 입학한 자는 입학한 후에도 합격 및 입학을 취소합니다(제출된 모든 서류는 발급기관에 추후 확인함).
- 3) 대학입학 전형결과 성적이 우리대학이 정한 기준보다 현저하게 낮아 대학수학능력이 부족하다고 판단되는 자는 모집인원에 관계없이 입학을 불허할 수 있습니다.
- 4) 최종합격자 중 고교졸업예정자가 2014년 3월 입학 시까지 고등학교를 졸업하지 못할 경우 합격 및 입학을 취소합니다(합격자 중 외국고교 졸업예정자는 2014. 2.28(금)까지 졸업증명서를 제출하여야 하며, 미제출 시 합격을 취소함).
- 5) 특성화고졸재직자 전형 최종합격자 중 조건부합격자는 2014. 3. 1(토) 이후에 발급한 현 직장 재직 및 경력증명서(근무기간 및 휴직사항 등 명시), 산업체 4대 보험 가입 확인서를 2014. 3. 7(금)까지 입학사정관실로 추가로 제출해야 합니다. 서류 미제출 혹은 자격요건 상실 시 합격(입학)을 취소합니다.
- 6) 모든 입학전형 성적은 공개하지 않습니다.
- 7) **연락두절된 예비순위자는 충원합격 통보대상에서 제외하고 불합격 처리하므로**, 원서접수 시 등록한 연락처가 변경된 자는 반드시 우리대학에 사전 통보하여야 하며, **예비순위자는 충원합격통보 종료일인 2014. 2. 19(수) 21:00까지** 여행을 자제하고 연락 가능한 곳에서 충원합격통보를 기다려야 합니다.(충원합격자 발표 및 등록 참조)
- 8) 합격(충원합격 포함) 통보 후 정해진 기간 내에 등록하지 않은 경우 합격을 취소합니다. 또한, 등록포기 후에는 어떠한 경우라도 이를 취소하거나 반복할 수 없습니다.
- 9) 기타 명시되지 않은 사항은 우리대학 신입생 전형절차 및 입학전형관리위원회의 결정에 따릅니다.
 - ※ 실기 또는 면접고사 응시대상자 중 고사진행에 있어 특별한 별도관리가 필요한 지원자는 원서접수 직후 입학관리실로 연락하여 고사응시방법 등 각종 편의제공 사항에 대하여 상의하여야 하며, 이를 이행하지 않아 생기는 불이익은 지원자 본인이 감수하여야 합니다.

3. 온라인 제공 및 개인정보 활용 동의

- 1) 우리대학의 정시 모집에 지원하는 자는 대학수학능력시험성적과 학교생활기록부를 온라인으로 제공하는 것에 동의한 것으로 간주합니다.
 - ▷ 국내고교 2008년 2월 이전 졸업자와 학교생활기록부 온라인 제공이 불가능한 자는 학생부를 서류제출 기간 내에 제출하여야 합니다.
- 2) 우리대학의 정시 모집에 지원하는 자 중 검정고시 합격자는 검정고시 합격여부를 대학에서 조회하는 것에 동의한 것으로 간주합니다.
- 3) 원서접수 시 입력한 개인정보는 입학관련업무 외의 다른 용도로 사용하거나 제3자에게 유출하지 않겠습니다. 다만, 입학업무 관련 메일 및 SMS 발송 등 정보활용에 동의한 것으로 간주합니다.

4. 원서접수 관련 안내

- 1) 입학원서 작성 후 반드시 전형료 전자결제를 마쳐야 접수가 완료되며, **접수가 완료된 후에는 전형/모집단위 등의 수정이나 접수취소를 할 수 없으므로** 모집요강에 명시된 지원자격 및 전형방법 등을 정확히 숙지한 후 접수하여야 합니다.
- 2) 지원자 인적사항은 입학원서를 기준으로 하며 반드시 원서접수 전(전형료 결제전)에 작성내용을 확인해야 합니다. 기재 내용이 상이할 경우 지원자 본인이 불이익을 감수해야 합니다.
- 3) 접수된 전형료는 반환하지 않습니다. 다만, 과오납, 천재 또는 지변, 질병, 전형일자의 사후변경, 명백한 지원자격 미달 등 수험생의 귀책이 아닌 부득이한 사유로 각종 고사에 응시할 수 없다고 인정될 경우 전형료 일부 또는 전부를 반환받을 수 있습니다(전형료 환불신청서 및 증빙자료 제출).
- 4) 합격자 중 외국 고교 졸업예정자는 입학 전까지 졸업증명서를 제출하여야 하며, 미제출 시 합격을 취소합니다.
- 5) 특성화고졸재직자 전형 지원자는 2014.3.1(토) 현재 재직해야 하며, 2014.3.1(토) 기준으로 재직기간이 3년 이상이어야 합니다. 이 두 가지 요건을 충족하지 못하면 합격을 취소합니다.
- 6) 원서접수 시 반드시 사진을 등록해야 원서접수가 완료되므로, 원서접수 전 사진 파일(jpg, gif)을 미리 준비하여야 합니다(최근 3개월 이내에 촬영된 탈모 상반신 사진이어야 함).
- 7) 우편으로 제출한 서류의 도착여부 확인은 서류 발송일 2일 이후에 본교 입시홈페이지(ipsi.dongguk.edu)에서 가능합니다. 우편 배달사고 등의 사유로 기한 내 도착하지 않은 서류는 본교에서 책임지지 않습니다.
- 8) 인터넷으로 접수한 후 입학원서를 출력하여 해당 제출서류와 함께 등기우편 또는 택배로 송부하거나 직접 제출하여야 하며, 제출된 서류는 반환하지 않습니다.

서류 제출처

- ▶ 주소 : 100-715 서울시 중구 필동로1길 30(본관 1층) 동국대학교 입학처 정시모집 담당자 앞
- ▶ 장소 : 서울캠퍼스 입학처(본관 1층) - 지하철 3호선 동대입구역 6번 출구, 3호선/4호선 충무로역 1번 출구

5. 인터넷 원서접수 문의

- ▷ 진학어플라이 : 1544-7715 / 유웨이어플라이 : 1588-8988
- ▷ 동국대학교 입학처 입학관리실 : 02) 2260-8861~4 / 입학사정관실 : 02) 2260-3965~8
- ※ 인터넷 원서접수 시스템 장애로 접수마감 시한 내 접수가 불가한 경우 접수마감 시한까지 우리대학 입학처로 연락한 자에 한하여 추가 접수할 수 있습니다. 다만, 개인PC 문제로 인한 미접수자는 제외됩니다.
- ※ 원서접수 마감일은 접수가 폭주하여 시스템이 원활하지 않을 수 있으므로 미리 접수를 마치시기 바랍니다.

 모집인원

대학	계열	모집단위		모 집 인 원						
				가군 일반	가군 특별			나군 일반	계	
					농어촌	특성화 (전문계) 고교 출신자	특수 교육 대상자			특성화 (전문계) 고졸 재직자
불교	인문	불교학부	불교학*	12				11	23	
		불교사회복지학과			1			7	8	
문과	인문	국어국문·문예창작학부	국어국문학*, 문예창작학	12	2				14	
		영어영문학부	영어문학*, 영어통번역학*	15	2			15	32	
		일어일문학과*						10	10	
		중어중문학과*						15	15	
		철학과*			1			5	6	
		사학과*			11				11	
이과	자연	수학과*		11					11	
		화학과*		12					12	
		통계학과*		11				10	21	
		물리·반도체과학부	물리학*, 반도체과학	12				12	24	
법과	인문	법학과*		27	3		2	27	59	
사회 과학	인문	정치행정학부	정치외교학*	9					9	
			행정학*	13					13	
			북한학		1			5	6	
		경제학과*				22			21	43
		국제통상학부	국제통상학*	11		2		11	24	
			글로벌무역학<신설>					10	10	
		사회·언론정보학부	사회학		2			7	9	
			신문방송학	12					12	
		경찰행정학과				18	3		17	38
		식품산업관리학과*						10	10	
광고홍보학과		9	2			9	20			
경영	인문	경영학부	경영학*	75	3	2	2	75	157	
바이오 시스템	자연	생명과학과*		10					10	
		바이오환경과학과*		8				8	16	
		의생명공학과		7					7	
		식품생명공학과*		13	2			13	28	

대학	계열	모집단위	모 집 인 원							
			가군 일반	가군 특별				나군 일반	계	
				농어촌	특성화 (전문계) 고교 출신자	특수 교육 대상자	특성화 (전문계) 고졸 재직자			
공과	자연	전자전기공학부	전자전기공학*	46	3	2			45	96
		컴퓨터정보통신공학부	컴퓨터공학*	20	2	2	2		19	45
			정보통신공학*	20					19	39
		건설환경공학과		12					11	23
		화공생물공학과*		17	3	2			16	38
		기계로봇에너지공학과		13					12	25
		건축공학부	건축공학, 건축학	14					14	28
		산업시스템공학과		18					17	35
		멀티미디어공학과		12						12
		융합에너지신소재공학과		14					14	
사범	인문	교육학과						9	9	
		국어교육과						9	9	
		역사교육과						9	9	
		지리교육과						9	9	
	자연	수학교육과						9	9	
		가정교육과						10	10	
	예체능	체육교육과						34	34	
예술	예체능	미술학부	불교미술*					15	15	
			한국화*					15	15	
			서양화*					15	15	
			조소*					15	15	
	연극학부	연극*, 뮤지컬	이론	7					7	
			실기	13					13	
	영화영상학과*		10		3			10	23	
계			546	30	13	6	10	600	1205	

- 1) 상기 모집인원은 수시 모집 등록결과에 따라 변동될 수 있으며, 원서접수 시 최종 확정됨
- 2) * 표시된 학과(전공)는 교직과정이 설치된 학과(전공)로서 교원자격증 취득이 가능. 다만, 국어국문·문예창작학부, 물리·반도체과학부, 연극학부의 경우 졸업시점에 전공을 결정하므로, 2학년 말 교직신청은 가능하나 졸업시점에 교직과정 설치가 안 된 전공으로 졸업할 경우 교원자격증을 취득할 수 없음
- 3) 경찰행정학과 지원자 중 경찰 또는 공안기관 등에 진로를 희망하는 수험생은 경찰공무원 임용령과 시행규칙 등 임용자격을 참조할 것
- 4) 불교대학(불교학부, 불교사회복지학과)은 신입생 전원에게 4년간 장학금을 지급하나 전과는 불가(복수전공은 가능)
- 5) 바이오시스템대학 신입생은 서울 본교 소속 바이오메디캠퍼스(일산)에서 수업함을 원칙으로 함
- 6) 국어국문·문예창작학부, 물리·반도체과학부, 연극학부는 졸업시점에 전공을 결정하고, 영어영문학부, 건축공학부는 2학년 진급 시 전공을 결정함
- 7) 글로벌무역학전공은 야간, 주말, 사이버 수업으로 진행, 글로벌무역학전공 입학생은 매학기 산업체 재직 유지를 원칙으로 하며, 다른 전공으로 전과 불가. 다른 전공 학생들도 글로벌무역학전공으로 전과 불가
- 8) 사범계열 및 교직설치학과는 교원자격검정령에 의한 자격기준(전공성적, 교직과목성적, 교직 적성 및 인성검사 등)을 충족해야 교원자격증 취득이 가능하며, 본교 『교직과정 이수 가이드』를 반드시 참고할 것

 지원자격

구 분		지 원 자 격				
가군 / 나군	일반	<ul style="list-style-type: none"> ■ 고등학교 졸업자 또는 2014년 2월 졸업예정자, 법령에 의하여 이와 동등 이상의 학력이 있다고 인정되는 자로서, ■ 고등학교에서 이수한 교과계열(인문/자연/예체능)과 관계없이 우리대학 모집단위별로 요구하는 2014학년도 대학수학능력시험 반영영역에 응시하여 성적을 취득한 자 				
가군 특별	농어촌	<ul style="list-style-type: none"> ■ 국내 고등학교 졸업자 또는 2014년 2월 졸업예정자 중 농어촌 지역 소재 중학교 3학년 과 고등학교 전 교육과정을 이수(예정)하고 <ul style="list-style-type: none"> ※ 다만, 특수목적고(과학고, 외국어고, 국제고, 예술고, 체육고) 및 특성화 고교 출신자는 지원불가 (종합고 “보통과” 출신자는 지원가능) ■ 중학교 3학년과 고등학교 재학기간 동안(총 4년) 지원자·부·모 모두가 농어촌 지역에 거주하여 고등학교장의 거주사실 확인을 받은 자 <ul style="list-style-type: none"> ※ 중학교 3학년 중 2개 이상의 중학교에 재학하거나 고등학교 과정 중 2개 이상의 고등학교에 재학한 경우 해당 중·고등학교가 모두 농어촌지역에 소재하여야 하되, 동일한 읍·면 지역은 아니어도 됨 ※ 지원자·부·모의 거주지와 학교 소재지가 동일한 농어촌지역 읍·면이 아니어도 됨 ※ 중학교 3학년과 고등학교 재학기간 동안 지원자·부·모 중 1인이 단 하루라도 주민등록상 거주지가 농어촌지역이 아닌 곳으로 변경된 경우에는 지원할 수 없음 ※ 중학교 3학년과 고등학교 재학기간 중 학교 소재지 또는 지원자·부·모의 거주지가 행정구역 개편으로 인하여 농어촌 지역이 아닌 곳으로 변경된 경우 고등학교 입학 당시의 행정구역단위를 기준으로 함 - 관련 증빙서류를 별도로 제출하여야 함 <div style="border: 1px dashed black; padding: 5px; margin: 10px 0;"> <ul style="list-style-type: none"> ▶ 농어촌 지역 학교란 ①지방자치법 제3조에 의한 읍·면(이하 이 전형에서 ‘읍·면’이라 함) 지역에 소재하는 학교 또는 ②도서·벽지교육진흥법 제2조(이하 이 전형에서 ‘도서벽지’라 함)의 학교를 말하고, ▶ 농어촌 지역 거주란 ①읍·면 지역 또는 ②도서·벽지 초·중·고가 소재하는 ‘동’ 지역에 거주하는 것을 말한다. ▷ 예를 들면 ①읍·면 지역에 소재하는 학교를 다니면서 읍·면 지역에 거주하는 경우, ②읍·면 지역에 소재하는 학교를 다니면서 도서벽지 초·중·고가 소재하는 ‘동’ 지역에 거주하는 경우, ③도서·벽지의 학교를 다니면서 읍·면 지역에 거주하는 경우, ④도서·벽지의 학교를 다니면서 도서·벽지 초·중·고가 소재하는 ‘동’ 지역에 거주하는 경우에 한하여 인정한다. </div> <ul style="list-style-type: none"> ■ 고등학교에서 이수한 교과계열(인문/자연/예체능)과 관계없이 우리대학 모집단위별로 요구하는 2014학년도 대학수학능력시험 반영영역에 응시하여 성적을 취득한 자 <p>●●● 2015학년 이후 농어촌 전형 변경 예고</p> <table border="1" style="width: 100%; border-collapse: collapse;"> <thead> <tr> <th style="width: 50%;">2015학년도</th> <th style="width: 50%;">2016학년도 이후</th> </tr> </thead> <tbody> <tr> <td>농어촌 지역에서 중학교 2학년부터 고등학교 3학년까지 5년 과정을 이수하고, 재학기간 5년 동안 부·모·학생 모두 농어촌지역에 거주한 자</td> <td>농어촌 지역 중·고등학교에서 6년 전과정을 이수하고, 재학기간 6년 동안 부·모·학생 모두 농어촌지역에 거주한 자</td> </tr> </tbody> </table>	2015학년도	2016학년도 이후	농어촌 지역에서 중학교 2학년부터 고등학교 3학년까지 5년 과정을 이수하고, 재학기간 5년 동안 부·모·학생 모두 농어촌지역에 거주한 자	농어촌 지역 중·고등학교에서 6년 전과정을 이수하고, 재학기간 6년 동안 부·모·학생 모두 농어촌지역에 거주한 자
2015학년도	2016학년도 이후					
농어촌 지역에서 중학교 2학년부터 고등학교 3학년까지 5년 과정을 이수하고, 재학기간 5년 동안 부·모·학생 모두 농어촌지역에 거주한 자	농어촌 지역 중·고등학교에서 6년 전과정을 이수하고, 재학기간 6년 동안 부·모·학생 모두 농어촌지역에 거주한 자					

구 분		지 원 자 격														
가 군 특 별	특성화고교 출신자	<p>■ 특성화 고등학교* 졸업자 또는 2014년 2월 졸업예정자로서, * 특성화고, 산업수요 맞춤형 고등학교(마이스터고), 특성화고와 같은 교육과정을 운영하는 학과가 있는 일반고(종합고). 다만, 종합고 “보통과” 출신자와 학력인정 평생교육시설 출신자는 지원 불가 ※ 2015학년도부터 마이스터 고등학교 졸업생은 특성화고교 졸업자 특별전형 대상에서 제외됨</p> <p>■ 우리대학 모집단위별로 요구하는 2014학년도 대학수학능력시험 반영영역에 응시하여 성적을 취득하고,</p> <p>■ 지원자의 고교 출신학과별 기준학과와 우리대학 모집단위가 동일계열이어야 함 다만, 동일계열 여부를 판단하기 어려운 경우에는 특성화(전문계) 고등학교에서 우리대학 모집단위와 관련된 전문교과를 30단위 이상 이수한 경우에는 지원 가능</p> <p>▶ 동일계열 기준학과 현황</p>														
		<table border="1"> <thead> <tr> <th>모집단위</th> <th>특성화고등학교 출신학과별 기준학과</th> </tr> </thead> <tbody> <tr> <td>국제통상학전공</td> <td>경영정보과, 관광경영과, 금융정보과, 농산물유통정보과, 무역정보과, 상업디자인과, 유통정보과, 전자상거래과, 정보처리과, 콘텐츠개발과, 향만물류과, 회계정보과</td> </tr> <tr> <td>경영학부</td> <td>경영정보과, 관광경영과, 금융정보과, 농산물유통정보과, 무역정보과, 상업디자인과, 수산양식과, 유통정보과, 자연수산물, 전자상거래과, 정보처리과, 콘텐츠개발과, 향만물류과, 해양생산과, 해양정보과, 회계정보과</td> </tr> <tr> <td>전자전기공학부</td> <td>건축과, 금속재료과, 기계과, 냉동공조과, 농업기계과, 동력기계과, 섬유과, 영상제작과, 인쇄과, 자동차과, 전기과, 전자과, 전자기계과, 전자통신과, 정보처리과, 조선과, 컴퓨터게임과, 컴퓨터응용과, 토목과, 통신과, 항공과, 화학공업과, 환경공업과</td> </tr> <tr> <td>컴퓨터공학전공</td> <td>건축과, 경영정보과, 금속재료과, 금융정보과, 기계과, 농산물유통정보과, 디자인과, 만화애니메이션과, 무역정보과, 섬유과, 유통정보과, 인쇄과, 자동차과, 전기과, 전자과, 전자기계과, 전자상거래과, 전자통신과, 정보처리과, 조선과, 컴퓨터게임과, 컴퓨터응용과, 콘텐츠개발과, 토목과, 통신과, 항공과, 향만물류과, 해양정보과, 화학공업과, 환경공업과, 회계정보과</td> </tr> <tr> <td>항공생물공학과</td> <td>간호과, 건축과, 금속재료과, 기계과, 농업기계과, 농업토목과, 동물자원과, 산림자원과, 생물공학기술과, 섬유과, 수산양식과, 식물자원과, 식품가공과, 식품공업과, 인쇄과, 자동차과, 자연수산물, 전기과, 전자과, 전자기계과, 조경과, 조선과, 컴퓨터게임과, 컴퓨터응용과, 토목과, 통신과, 항공과, 해양환경과, 화학공업과, 환경공업과, 환경관광농업과</td> </tr> <tr> <td>영화영상학과</td> <td>디자인과, 만화애니메이션과, 상업디자인과, 섬유과, 영상제작과, 컴퓨터게임과, 콘텐츠개발과</td> </tr> </tbody> </table>	모집단위	특성화고등학교 출신학과별 기준학과	국제통상학전공	경영정보과, 관광경영과, 금융정보과, 농산물유통정보과, 무역정보과, 상업디자인과, 유통정보과, 전자상거래과, 정보처리과, 콘텐츠개발과, 향만물류과, 회계정보과	경영학부	경영정보과, 관광경영과, 금융정보과, 농산물유통정보과, 무역정보과, 상업디자인과, 수산양식과, 유통정보과, 자연수산물, 전자상거래과, 정보처리과, 콘텐츠개발과, 향만물류과, 해양생산과, 해양정보과, 회계정보과	전자전기공학부	건축과, 금속재료과, 기계과, 냉동공조과, 농업기계과, 동력기계과, 섬유과, 영상제작과, 인쇄과, 자동차과, 전기과, 전자과, 전자기계과, 전자통신과, 정보처리과, 조선과, 컴퓨터게임과, 컴퓨터응용과, 토목과, 통신과, 항공과, 화학공업과, 환경공업과	컴퓨터공학전공	건축과, 경영정보과, 금속재료과, 금융정보과, 기계과, 농산물유통정보과, 디자인과, 만화애니메이션과, 무역정보과, 섬유과, 유통정보과, 인쇄과, 자동차과, 전기과, 전자과, 전자기계과, 전자상거래과, 전자통신과, 정보처리과, 조선과, 컴퓨터게임과, 컴퓨터응용과, 콘텐츠개발과, 토목과, 통신과, 항공과, 향만물류과, 해양정보과, 화학공업과, 환경공업과, 회계정보과	항공생물공학과	간호과, 건축과, 금속재료과, 기계과, 농업기계과, 농업토목과, 동물자원과, 산림자원과, 생물공학기술과, 섬유과, 수산양식과, 식물자원과, 식품가공과, 식품공업과, 인쇄과, 자동차과, 자연수산물, 전기과, 전자과, 전자기계과, 조경과, 조선과, 컴퓨터게임과, 컴퓨터응용과, 토목과, 통신과, 항공과, 해양환경과, 화학공업과, 환경공업과, 환경관광농업과	영화영상학과	디자인과, 만화애니메이션과, 상업디자인과, 섬유과, 영상제작과, 컴퓨터게임과, 콘텐츠개발과
		모집단위	특성화고등학교 출신학과별 기준학과													
		국제통상학전공	경영정보과, 관광경영과, 금융정보과, 농산물유통정보과, 무역정보과, 상업디자인과, 유통정보과, 전자상거래과, 정보처리과, 콘텐츠개발과, 향만물류과, 회계정보과													
		경영학부	경영정보과, 관광경영과, 금융정보과, 농산물유통정보과, 무역정보과, 상업디자인과, 수산양식과, 유통정보과, 자연수산물, 전자상거래과, 정보처리과, 콘텐츠개발과, 향만물류과, 해양생산과, 해양정보과, 회계정보과													
		전자전기공학부	건축과, 금속재료과, 기계과, 냉동공조과, 농업기계과, 동력기계과, 섬유과, 영상제작과, 인쇄과, 자동차과, 전기과, 전자과, 전자기계과, 전자통신과, 정보처리과, 조선과, 컴퓨터게임과, 컴퓨터응용과, 토목과, 통신과, 항공과, 화학공업과, 환경공업과													
		컴퓨터공학전공	건축과, 경영정보과, 금속재료과, 금융정보과, 기계과, 농산물유통정보과, 디자인과, 만화애니메이션과, 무역정보과, 섬유과, 유통정보과, 인쇄과, 자동차과, 전기과, 전자과, 전자기계과, 전자상거래과, 전자통신과, 정보처리과, 조선과, 컴퓨터게임과, 컴퓨터응용과, 콘텐츠개발과, 토목과, 통신과, 항공과, 향만물류과, 해양정보과, 화학공업과, 환경공업과, 회계정보과													
		항공생물공학과	간호과, 건축과, 금속재료과, 기계과, 농업기계과, 농업토목과, 동물자원과, 산림자원과, 생물공학기술과, 섬유과, 수산양식과, 식물자원과, 식품가공과, 식품공업과, 인쇄과, 자동차과, 자연수산물, 전기과, 전자과, 전자기계과, 조경과, 조선과, 컴퓨터게임과, 컴퓨터응용과, 토목과, 통신과, 항공과, 해양환경과, 화학공업과, 환경공업과, 환경관광농업과													
영화영상학과	디자인과, 만화애니메이션과, 상업디자인과, 섬유과, 영상제작과, 컴퓨터게임과, 콘텐츠개발과															
<p>■ 특성화고교출신자 특별전형 지원자격은 우리대학 입학자격을심사위원회에서 최종 판단하며, 부적격자는 불합격 처리함</p>																

구 분		지 원 자 격					
가군 특별	특수교육 대상자	<ul style="list-style-type: none"> ■ 고등학교 졸업자 또는 2014년 2월 졸업예정자, 법령에 의하여 이와 동등 이상의 학력이 있다고 인정되는 자로서, ■ 고등학교에서 이수한 교과계열(인문/자연/예체능)과 관계없이 우리대학 모집단위별로 요구하는 2014학년도 대학수학능력시험 반영영역에 응시하여 성적을 취득한 자 ■ 원서접수 마감일 기준 장애인복지법 제32조에 의해 장애인 등록이 되어 있는 자 또는 국가유공자 등 예우 및 지원에 관한 법률 제4조 및 제6조 등에 의한 상이등급자로 국가보훈처에 등록되어 있는 자로 다음의 수능 최저학력기준을 충족한 자 <ul style="list-style-type: none"> ● 대학수학능력시험 최저학력기준 <ul style="list-style-type: none"> ▶ 인문계열 : 국어 B형/수학 A형/영어 B형/탐구 중 2개 영역 2등급 이내 ▶ 자연계열 : 국어 A형/수학 B형/영어 B형/과학탐구 중 2개 영역 합 5등급 이내 ※ 탐구 영역은 2개 과목의 등급을 평균하여 적용함 					
	특성화고졸 재직자 (입학사정관 전형)	<ul style="list-style-type: none"> ■ 초·중등교육법시행령 제91조 제1항에 따른 특성화 고등학교 졸업자로서, 2014년 3월 1일 기준 고교 졸업일 이후 다음의 산업체에서 3년 이상 근무하고 있는 자 <ul style="list-style-type: none"> ※ 다만, 종합고 “보통과” 출신자와 학력인정 평생교육시설 출신자는 지원 불가 <table border="1" style="width: 100%; border-collapse: collapse;"> <thead> <tr> <th style="width: 15%;">구분</th> <th>세부사항</th> </tr> </thead> <tbody> <tr> <td>산업체 적용범위</td> <td> ① 국가·지방자치단체 및 공공단체 ② 근로기준법 제11조에 의거 상시근로자 5인(사업주 포함) 이상 사업체 ③ 4대 보험 중 1개 이상 가입 사업체(창업·자영업자 포함) ※ 다만, 4대 보험 가입대상 사업체가 아닌 1차 산업 종사자는 국가·지방자치단체가 발급하는 공적증명서 확인을 통해 인정할 수 있음 </td> </tr> <tr> <td>재직기간 산정</td> <td> ① 2014년 3월 1일을 기준으로 총 재직기간이 3년 이상(예정)이어야 함 ② 재직기간은 제출한 서류상으로 증명되는 기간만을 산정함(휴직, 휴업, 정직 기간은 제외) ③ 2개 이상의 산업체에서 재직할 경우 총 재직기간은 합산하여 산정하되, 중복기간은 이중으로 인정하지 않음 ④ 영세창업자/자영업자의 휴업기간 등 비영업기간은 재직기간 산정에서 제외함 ⑤ 병역특례기간은 산업체 경력에 포함(다만, 군복무기간은 재직기간에서 제외) ⑥ 재직(영업)기간 기산일은 고등학교 졸업일 다음날로 함 </td> </tr> </tbody> </table>	구분	세부사항	산업체 적용범위	① 국가·지방자치단체 및 공공단체 ② 근로기준법 제11조에 의거 상시근로자 5인(사업주 포함) 이상 사업체 ③ 4대 보험 중 1개 이상 가입 사업체(창업·자영업자 포함) ※ 다만, 4대 보험 가입대상 사업체가 아닌 1차 산업 종사자는 국가·지방자치단체가 발급하는 공적증명서 확인을 통해 인정할 수 있음	재직기간 산정
구분	세부사항						
산업체 적용범위	① 국가·지방자치단체 및 공공단체 ② 근로기준법 제11조에 의거 상시근로자 5인(사업주 포함) 이상 사업체 ③ 4대 보험 중 1개 이상 가입 사업체(창업·자영업자 포함) ※ 다만, 4대 보험 가입대상 사업체가 아닌 1차 산업 종사자는 국가·지방자치단체가 발급하는 공적증명서 확인을 통해 인정할 수 있음						
재직기간 산정	① 2014년 3월 1일을 기준으로 총 재직기간이 3년 이상(예정)이어야 함 ② 재직기간은 제출한 서류상으로 증명되는 기간만을 산정함(휴직, 휴업, 정직 기간은 제외) ③ 2개 이상의 산업체에서 재직할 경우 총 재직기간은 합산하여 산정하되, 중복기간은 이중으로 인정하지 않음 ④ 영세창업자/자영업자의 휴업기간 등 비영업기간은 재직기간 산정에서 제외함 ⑤ 병역특례기간은 산업체 경력에 포함(다만, 군복무기간은 재직기간에서 제외) ⑥ 재직(영업)기간 기산일은 고등학교 졸업일 다음날로 함						

제출서류 및 제출방법

구 분		제 출 서 류				
가군 / 나군	일반	<ul style="list-style-type: none"> ■ 학교생활기록부 온라인 제공자 또는 검정고시 합격자 - 서류를 제출할 필요 없음 ■ 국내고교 2008년 2월 이전 졸업자 또는 학교생활기록부 온라인 제공 불가능한 자 <ul style="list-style-type: none"> ● 입학원서(인터넷 원서접수 사이트에서 출력) 1부 ● 학교생활기록부(학교장 직인 날인) 1부 <ul style="list-style-type: none"> ▷ 국내고교 2012년 2월 이전 졸업자는 고교졸업증명서 제출로 대체 가능 ■ 외국고교 출신자 <ul style="list-style-type: none"> ● 입학원서(인터넷 원서접수 사이트에서 출력) 1부 ● 고교졸업(예정)증명서 1부 <ul style="list-style-type: none"> ※ 영어 이외의 외국어로 된 서류는 한글(또는 영문) 공증을 받은 번역문을 첨부하여 제출 ※ 외국고교의 「졸업(예정)증명서」는 해당국가의 정부기관으로부터 “아포스티유확인서”를 발급받아 제출하거나, 해당국가 주재 한국영사관에서 “영사확인 날인”을 받아 서류접수 기간 내에 제출 ※ “졸업예정증명서”를 제출한 최종합격자는 2014. 2.28(금)까지 입학처로 고교졸업증명서를 제출하여야 함 				
	농어촌	<ul style="list-style-type: none"> ■ 입학원서(인터넷 원서접수 사이트에서 출력) 1부 ■ 중학교 학교생활기록부(출신중학교장이 소재지 명기 및 직인날인) 1부 ■ 고등학교 학교생활기록부(학교장 직인 날인) 1부 <ul style="list-style-type: none"> ▷ 학교생활기록부 온라인 제공자는 학교생활기록부를 제출할 필요 없음 ▷ 2008년 2월 이전 졸업자 또는 학교생활기록부 온라인 제공 불가능한 자에 한함 ■ 농어촌/도서·벽지 거주사실 확인서(소정양식 - 학교장 직인 날인) 1부 ■ 부·모·지원자의 주민등록초본(주소변경사항 기재) 각 1부 ■ 지원자 기준 가족관계증명서 1부 <ul style="list-style-type: none"> ▷ 별도로 가족관계 확인이 필요한 경우 이를 확인할 수 있는 관계서류(주민등록등본, 기본증명서, 제적등본, 혼인관계증명서, 말소자초본 등) 추가 제출 ▷ 지원자의 부모가 이혼 또는 사망 시 아래의 서류를 추가로 제출해야함 <table border="1" style="width: 100%; border-collapse: collapse; margin-top: 10px;"> <thead> <tr> <th style="width: 50%; text-align: center;">이혼</th> <th style="width: 50%; text-align: center;">사망</th> </tr> </thead> <tbody> <tr> <td style="vertical-align: top;"> <ul style="list-style-type: none"> ○ 지원자 기준 기본증명서 1부 ○ 친권이 있는 부 또는 모 혼인관계증명서 1부 ○ 친권이 있는 부 또는 모 주민등록초본 1부 ○ 재혼 시 계부 또는 계모 주민등록초본 1부 </td> <td style="vertical-align: top;"> <ul style="list-style-type: none"> ○ 사망한 부 또는 모의 기본증명서 또는 제적등본 1부 </td> </tr> </tbody> </table>	이혼	사망	<ul style="list-style-type: none"> ○ 지원자 기준 기본증명서 1부 ○ 친권이 있는 부 또는 모 혼인관계증명서 1부 ○ 친권이 있는 부 또는 모 주민등록초본 1부 ○ 재혼 시 계부 또는 계모 주민등록초본 1부 	<ul style="list-style-type: none"> ○ 사망한 부 또는 모의 기본증명서 또는 제적등본 1부
이혼	사망					
<ul style="list-style-type: none"> ○ 지원자 기준 기본증명서 1부 ○ 친권이 있는 부 또는 모 혼인관계증명서 1부 ○ 친권이 있는 부 또는 모 주민등록초본 1부 ○ 재혼 시 계부 또는 계모 주민등록초본 1부 	<ul style="list-style-type: none"> ○ 사망한 부 또는 모의 기본증명서 또는 제적등본 1부 					
가군 특별	농어촌	<ul style="list-style-type: none"> ■ 입학원서(인터넷 원서접수 사이트에서 출력) 1부 ■ 중학교 학교생활기록부(출신중학교장이 소재지 명기 및 직인날인) 1부 ■ 고등학교 학교생활기록부(학교장 직인 날인) 1부 <ul style="list-style-type: none"> ▷ 학교생활기록부 온라인 제공자는 학교생활기록부를 제출할 필요 없음 ▷ 2008년 2월 이전 졸업자 또는 학교생활기록부 온라인 제공 불가능한 자에 한함 ■ 농어촌/도서·벽지 거주사실 확인서(소정양식 - 학교장 직인 날인) 1부 ■ 부·모·지원자의 주민등록초본(주소변경사항 기재) 각 1부 ■ 지원자 기준 가족관계증명서 1부 <ul style="list-style-type: none"> ▷ 별도로 가족관계 확인이 필요한 경우 이를 확인할 수 있는 관계서류(주민등록등본, 기본증명서, 제적등본, 혼인관계증명서, 말소자초본 등) 추가 제출 ▷ 지원자의 부모가 이혼 또는 사망 시 아래의 서류를 추가로 제출해야함 <table border="1" style="width: 100%; border-collapse: collapse; margin-top: 10px;"> <thead> <tr> <th style="width: 50%; text-align: center;">이혼</th> <th style="width: 50%; text-align: center;">사망</th> </tr> </thead> <tbody> <tr> <td style="vertical-align: top;"> <ul style="list-style-type: none"> ○ 지원자 기준 기본증명서 1부 ○ 친권이 있는 부 또는 모 혼인관계증명서 1부 ○ 친권이 있는 부 또는 모 주민등록초본 1부 ○ 재혼 시 계부 또는 계모 주민등록초본 1부 </td> <td style="vertical-align: top;"> <ul style="list-style-type: none"> ○ 사망한 부 또는 모의 기본증명서 또는 제적등본 1부 </td> </tr> </tbody> </table>	이혼	사망	<ul style="list-style-type: none"> ○ 지원자 기준 기본증명서 1부 ○ 친권이 있는 부 또는 모 혼인관계증명서 1부 ○ 친권이 있는 부 또는 모 주민등록초본 1부 ○ 재혼 시 계부 또는 계모 주민등록초본 1부 	<ul style="list-style-type: none"> ○ 사망한 부 또는 모의 기본증명서 또는 제적등본 1부
	이혼	사망				
<ul style="list-style-type: none"> ○ 지원자 기준 기본증명서 1부 ○ 친권이 있는 부 또는 모 혼인관계증명서 1부 ○ 친권이 있는 부 또는 모 주민등록초본 1부 ○ 재혼 시 계부 또는 계모 주민등록초본 1부 	<ul style="list-style-type: none"> ○ 사망한 부 또는 모의 기본증명서 또는 제적등본 1부 					
특성화(전문계) 고교출신자	<ul style="list-style-type: none"> ■ 입학원서(인터넷 원서접수 사이트에서 출력) 1부 <ul style="list-style-type: none"> ▷ 아래 서류 중 1개 이상을 제출하는 자에 한함 ■ 학교생활기록부(학교장 직인 날인) 1부 <ul style="list-style-type: none"> ▷ 학교생활기록부 온라인 제공자는 학교생활기록부를 제출할 필요 없음 ▷ 2008년 2월 이전 졸업자와 학교생활기록부 온라인 제공 불가능한 자에 한함 ■ 동일계열확인서(소정양식 - 학교장 직인 날인) 1부 <ul style="list-style-type: none"> ▷ 2013년 2월 졸업자와 2014년 2월 졸업예정자는 제출할 필요 없음 ▷ 2013년 2월 졸업자와 2014년 2월 졸업예정자 중 동일계열 여부를 판단하기 어려운 자는 제출 <ul style="list-style-type: none"> - 특성화고등학교에서 우리대학 모집단위와 관련된 전문교과를 30단위 이상 이수한 경우 ▷ 2012년 2월 이전 졸업자는 모두 제출 					

구 분	제 출 서 류
<p>특수교육 대상자</p>	<ul style="list-style-type: none"> ■ 입학원서(인터넷 원서접수 사이트에서 출력) 1부 ■ 학교생활기록부(학교장 직인 날인) 1부 <ul style="list-style-type: none"> ▷ 학교생활기록부 온라인 제공자 또는 검정고시 출신자는 제출할 필요 없음 ▷ 국내고교 2008년 2월 이전 졸업자 또는 학교생활기록부 온라인 제공 불가능한 자는 제출 ▷ 국내고교 2012년 2월 이전 졸업자는 고교졸업증명서 제출로 대체 ▷ 외국고교 출신자는 고교졸업(예정)증명서 제출로 대체 <ul style="list-style-type: none"> ※ 영어 이외의 외국어로 된 서류는 한글(또는 영문) 공증을 받은 번역문을 첨부하여 제출 ※ 외국고교의 「졸업(예정)증명서」는 해당국가의 정부기관으로부터 “아포스티유확인서”를 발급받아 제출하거나, 해당국가 주재 한국영사관에서 “영사확인 날인” 또는 “재외교육기관확인서”를 발급받아 서류 접수 기간 내에 제출 ※ “졸업(예정)증명서”를 제출한 최종합격자는 2014. 2.28(금)까지 입학처로 고교졸업증명서를 제출하여야 함 ■ 장애인등록증 또는 상이등급이 기재된 국가유공자증명서 1부
<p>가군 특별 특성화(전문계) 고졸재직자 (입학사정관 전형)</p>	<ul style="list-style-type: none"> ■ 입학원서(인터넷 원서접수 사이트에서 출력) 1부 ■ 학교생활기록부(학교장 직인 날인) 1부 ■ 자기소개서(소정문항) 1부 <ul style="list-style-type: none"> ▷ 2013.12.19(목) - 12.24(화) 17:00까지 원서접수사이트에서 온라인 입력하므로 따로 제출할 필요 없음 ■ 현 직장 재직 및 경력증명서(근무기간, 휴직사항 등 명시) 1부 ■ 전 직장 경력증명서(근무기간, 휴직사항 등 명시) 1부 <ul style="list-style-type: none"> ▷ 현 직장에서 원서접수일 기준 3년 이하 재직자에 한하여 제출 ■ 주민등록초본(남자의 경우 군복무기간 명시) 1부 ■ 산업체 4대 보험 가입확인서 (재직 또는 근무한 산업체 각각에 대하여 아래 증명서 중 1개 이상 제출) <ul style="list-style-type: none"> ☞ 4대 보험 가입확인서 : 4대 사회보험 정보연계센터(http://www.4insure.or.kr) ☞ 국민건강보험 자격득실확인서 : 국민건강보험공단 사이버민원센터(http://minwon.nhic.or.kr) ☞ 국민연금가입확인서 : 국민연금공단 발행 ☞ 고용보험자격이력내역서 : 고용지원센터 발행 ☞ 4대 보험 가입 대상 사업체가 아닌 1차 산업 종사자(농업·수산업 등)는 국가·지방자치단체가 발급하는 공적증명서 제출 <p><공통사항> 모든 증빙서류는 2013.11.20(수) 이후 발급한 것이어야 함</p> <p><합격자 의무사항></p> <ol style="list-style-type: none"> ① 최종합격자는 2014. 3. 1(토) 기준 재직증명서를 2014년 3월 7일(금)까지 제출하여야 함 -> 미제출 시 합격 취소 ② 원서 접수일 기준 재직기간(3년 이상)을 충족하지 못한 지원자 중 최종합격자(조건부 합격자)가 2014. 3. 1(토) 기준 재직기간 조건(3년)을 충족시키지 못할 경우 -> 합격 취소
<p>제출 방법</p>	<ul style="list-style-type: none"> ● 서류제출 대상자는 인터넷 원서접수 사이트에서 “우편발송용 라벨”을 출력하여 봉투에 부착한 후, 입학원서와 제출서류를 함께 등기우편 또는 택배로 송부하거나 직접 방문 제출하여야 함 ● 제출기한 : 2013.12.24(화) 17:00까지 ● 제출처 <ul style="list-style-type: none"> ▷ 주소 : 100-715 서울시 중구 필동로1길 30 동국대학교 입학관리실 정시모집 담당자 앞 ▷ 장소 : 서울캠퍼스 본관 1층 입학관리실 (지하철 3호선 동대입구역 6번) ● 우편 및 택배로 제출한 서류의 도착여부는 우리대학 입시홈페이지(ipsi.dongguk.edu)에서 확인 가능하며, 우편배달 사고 등의 사유로 기일 내에 도착하지 않은 서류는 우리대학에서 책임지지 않음 ※ 성명이나 주민등록번호가 변경되어 학교생활기록부와 다른 수험생은 관련 증빙서류를 제출하여야 함

 전형방법

1. 전형별 반영요소 및 반영비율

모집군 및 전형유형	구 분	반영비율						
		수능	학생부	실기	면접	서류		
가군	일반	인문계열/자연계열/연극학부(이론)/영화영상학과	100%	-	-			
		연극학부(실기)	40%	20%	40%			
	특별	농어촌/특성화고교출신자/특수교육대상자	100%	-	-			
		특성화고졸재직자	-	-	-	60%	40%	
나군	일반	인문계열/자연계열/영화영상학과	우선선발	100%	-	-	-	-
			일반선발	70%	30%	-	-	-
		체육교육과	50%	30%	20%	-	-	
		미술학부	40%	20%	40%	-	-	

- ※ 나군 일반 전형의 우선선발은 모집단위별 모집인원의 50% 이내에서 수능성적우수자를 선발함
 - 우선선발 합격자의 미등록으로 인한 결원은 일반선발을 통해 충원함
- ※ 가군 특수교육대상자 전형은 다음 수능 최저학력기준을 충족해야 함
 - ▶ 인문계열 : 국어 B형/수학 A형/영어 B형/탐구 중 2개 영역 2등급 이내
 - ▶ 자연계열 : 국어 A형/수학 B형/영어 B형/과학탐구 중 2개 영역 등급합 5 이내
- ※ 탐구영역 중 사회탐구와 과학탐구는 2개 과목의 등급을 평균하여 적용함

2. 대학수학능력시험 성적 반영영역 및 반영비율

▷ 19쪽 <대학수학능력시험 성적 반영 및 산출방법> 참조

3. 학교생활기록부 반영교과 및 반영총점

▷ 21쪽 <학교생활기록부 교과성적 반영 및 산출방법> 참조

4. 실기고사 종목 및 전형방법

(1) 연극학부 - '가군'

구 분	종 목 내 용		반영비율
지정작품	헨리 입센 作 「인형의 집」	지정된 작품에서 한 장면을 선택하여 2분 이내로 실연	25%
작품이해력	지정작품의 실연을 통해 작품 분석 및 해석능력을 평가하거나 질의·응답을 통해서 평가		25%
즉흥연기	제시된 대사로부터 시작해서 1분 이내의 이야기로 구성하여 즉흥적으로 연기		25%
특 기	지망 전공분야를 포함한 연극예술과 관련있는 것으로 2분 이내로 실연 다만, 뮤지컬전공 지망자는 뮤지컬 작품 중에서 한 곡을 선정하여 2분 이내에 노래함		25%

(2) 미술학부 - '나'군

종 목	정물소요	규 격	시간	비 고
불교미술전공	정물소요	켄트지 3절지	4시간	정물과 사진이미지 함께 사용
한국화전공	정물(수묵 또는 담채)	옥당지(70cm X 90cm)		
서양화전공	정물(수채화)	켄트지 3절지		정물만 사용
조소전공	인물 두상 모델링	점토 40kg		인물 사진 제시

※ 정물은 고사 당일 추첨하여 채택되며, 모집요강에 미리 안내하지 않음

※ 실기도구 중 켄트지, 옥당지, 담요(한국화), 점토, 이젤은 우리대학에서 준비하며, 이외의 실기도구는 지원자가 지참하여야 함

(3) 체육교육과 - '나'군

□ 실기고사 종목별 실시방법

종 목	자세 및 동작
배근력 검사	<ol style="list-style-type: none"> ① 운동화/양말을 벗고, 전자측정기 발판 위의 계기판을 사이로 하여 발판위에 올라서되 양쪽 발바닥을 밀착시킨다. ② 이때, 양쪽 발은 전면으로 직선모양(11자)이어야하며, 가장 긴 발가락 끝을 발판 앞의 차단판에 밀착시킨다. ③ 상체는 엉덩이로부터 30도 앞으로 후두부분 끝까지[뒷머리 끝부분] 곧게 굽혀 양쪽 무릎과 팔꿈치를 편 준비자세로 한다. ④ 이때, 양쪽 손바닥을 신체 앞면 방향으로 하여 전자측정기의 손잡이를 잡으면, 그 연결고리를 고사위원이 계기판 장치에 연결한다. <ul style="list-style-type: none"> ▶ 30도 앞으로 굽히기는 각도보조기를 이용하며, 개인별 신장에 따라 조절함. ⑤ 고사위원의 "시작" 구령과 함께 굽힌 상체를 일으키면서 최대한 당기면 자동 계측된다. ⑥ 상체를 일으킬 때 양쪽 팔꿈치와 무릎을 굽힐 경우 파울로 간주한다. ⑦ 시행시기(실기 기회)는 연속 2회를 부여하며, 그 중 전자측정기의 상위결과를 최종 점수로 한다. 다만, 각 파울 행위는 1회 시도로 간주하며, 2회 모두 파울일 경우 최저점수(기본점수)를 부여한다. ⑧ 고사위원과 수험생이 전자계기의 표시결과를 확인하고, 고사위원이 기록하면, 수험생이 이를 확인한 후 서명한다.
앉아윗몸 앞으로굽히기	<ol style="list-style-type: none"> ① 운동화/양말을 벗고, 전자측정기의 받침판에 앉아 양쪽 무릎을 편 다음, 양쪽 발을 마주 붙이되 뒤꿈치를 받침판에 닿은 상태에서 양쪽 발바닥을 발판에 밀착시킨다. <ul style="list-style-type: none"> ▶ 양쪽 다리에 고정밴드 이용하여 고정 ② 시작 전, warm-up을 종료 후, 측정기구에 앉으면 "시작"과 동시에 시행한다. [앉은 후 warm-up 금지] ③ 시작 전, 눈으로 전면의 측정판을 확인한 후 실시하도록 주의한다. ④ 고사위원의 "시작" 구령과 함께 상체를 앞으로 굽히면서 양쪽의 손바닥이 아래쪽으로 향하도록 하고, 양쪽 가운데 손가락 끝이 전자계측판에 동시 닿게 하여 천천히 최대한 일련동작으로서 밀어주면 3초 후 자동계측 된다. ⑤ 시행 시 반동 또는 무릎을 굽히거나 양쪽 가운데 손가락 끝이 동시에 닿지 않을 경우 파울로 간주한다. ⑥ 시행시기(실기 기회)는 연속 2회를 부여하며, 그 중 전자표시 상위결과를 최종 점수로 한다. 다만, 각 파울 행위는 1회 시도로 간주하며, 2회 모두 파울일 경우, 최저점수(기본점수)를 부여한다. ⑦ 고사위원과 수험생이 전자계기의 표시결과를 확인하고, 고사위원이 기록하면, 수험생이 이를 확인한 후 서명한다.

종 목	자세 및 동작
제자리 멀리뛰기	① 운동화를 착용한 다음, 양쪽 신발바닥을 전자측정기의 출발선을 밟지 않고, 양쪽 신발바닥을 밀착시켜 안정된 준비자세로 선다. ② 고사위원의 "시작" 구령과 함께 최대한 멀리 뛰며, 신체의 가장 뒷부분이 착지점으로 자동 계측된다. ③ 이중도약이나 착지 후, 측정기의 규격선을 벗어날 경우 파울로 간주한다. ④ 시행시기(실기 기회)는 연속 2회를 부여하며, 그 중 전자표시 상위결과를 최종 점수로 한다. 다만, 각 파울 행위는 1회 시도로 간주하며, 2회 모두 파울일 경우, 최저점수(기본점수)를 부여한다. ⑤ 고사위원과 수험생이 전자계기의 표시결과를 확인하고, 고사위원이 기록하면, 수험생이 이를 확인한 후 서명한다.
중량메고 달리기	① 운동화를 착용하고 중량(모래주머니)[남자 20kg, 여자 10kg]을 멘 다음 전자출발감응선 1m 후방의 출발준비선에 선다. ② 고사위원의 "출발" 구령과 함께 전자출발감응선을 통과하여 대각선 우측 방향으로 20m거리를 달려 반 환점을 돌아서 직선방향으로 20m거리를 달려 전자종료감응선을 통과하면 자동 계측된다. [총 40m] ③ 중량(모래주머니)을 바닥에 떨어뜨리거나, 달리는 중에 넘어질 경우 파울로 간주한다. ④ 시행시기(실기 기회)는 1회만 부여하며, 파울일 경우 1회로 간주하여 최저점수(기본점수)를 부여한다. ⑤ 고사위원과 수험생이 전자계기의 표시결과를 확인하고, 고사위원이 기록하면, 수험생이 이를 확인한 후 서명한다.

※ 특기사항 : 배근력, 앉아윗몸앞으로굽히기, 제자리멀리뛰기 만점자는 1회만 실시

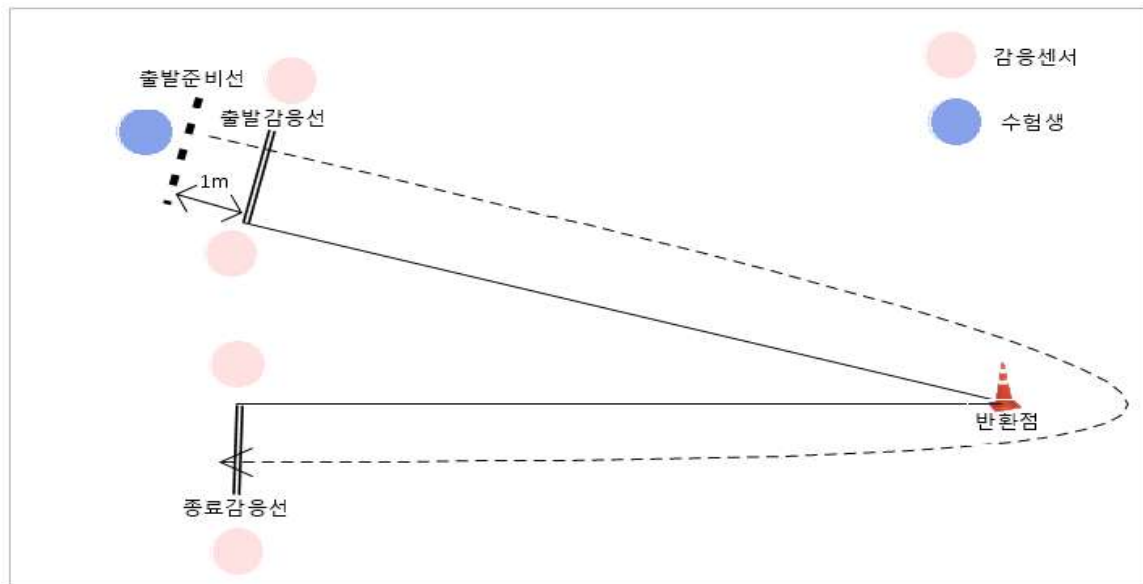
□ 실기고사 종목별 채점기준(총 200점 만점)

종 목	구분	1등급	2등급	3등급	4등급	5등급	6등급	7등급	8등급	9등급	10등급	11등급
		배점	50점	47점	44점	41점	38점	35점	32점	29점	26점	23점
배근력 검사 (단위 : Kg)	남자	191 이상	181 ~190	171 ~180	161 ~170	151 ~160	141 ~150	131 ~140	121 ~130	111 ~120	101 ~110	100 이하
	여자	141 이상	131 ~140	121 ~130	111 ~120	101 ~110	91~100	81~90	71~80	61~70	51~60	50 이하
앉아윗몸 앞으로굽히기 (단위 : cm)	남자	28.0 이상	26.0 ~27.9	24.0 ~25.9	22.0 ~23.9	20.0 ~21.9	18.0 ~19.9	16.0 ~17.9	14.0 ~15.9	12.0 ~13.9	10.0 ~11.9	9.9 이하
	여자	32.0 이상	30.0 ~31.9	28.0 ~29.9	26.0 ~27.9	24.0 ~25.9	22.0 ~23.9	20.0 ~21.9	18.0 ~19.9	16.0 ~17.9	14.0 ~15.9	13.9 이하
제자리멀리뛰기 (단위 : cm)	남자	285 이상	280 ~284	275 ~279	270 ~274	265 ~269	260 ~264	255 ~259	250 ~254	245 ~249	240 ~244	239 이하
	여자	245 이상	240 ~244	235 ~239	230 ~234	225 ~229	220 ~224	215 ~219	210 ~214	205 ~209	200 ~204	199 이하
중량메고달리기 (단위 : 초)	공통 (남/여)	7.09 이하	7.10 ~7.39	7.40 ~7.69	7.70 ~7.99	8.00 ~8.29	8.30 ~8.59	8.60 ~8.89	8.90 ~9.19	9.20 ~9.49	9.50 ~9.79	9.80 이상

□ 실기고사 순서도

「 1. 배근력 검사 → 2. 앉아서윗몸앞으로굽히기 → 3. 제자리멀리뛰기 → 4. 중량메고달리기 」

1. 배근력 검사	2. 앉아서윗몸앞으로굽히기	3. 제자리멀리뛰기
		
4. 중량메고달리기		



☀ 대학수학능력시험 성적 반영 및 산출방법

1. 대학수학능력시험 성적 반영영역 및 반영비율

구분	반영영역 및 반영비율										
	국어		수학		영어		탐구			제2외국어/한문	
	A	B	A	B	A	B	사회/과학	과학	사회/과학/직업		
인문계열/예체능계열II		30%	20%			35%	15%				탐구 1과목 대체가능
자연계열	20%			30%		30%		20%			
예체능계열I	40%				40%						탐구 1과목 대체가능

- ▶ 예체능계열 I : 체육교육과, 미술학부, 연극학부(실기)
- ▶ 예체능계열 II : 연극학부(이론), 영화영상학과

2. 반영방법

- 계열 및 모집단위별로 지정한 반영영역의 표준점수를 다음의 방법으로 반영합니다.
 - 국어/수학/영어영역 : 수능성적표에 기재된 표준점수를 그대로 반영
 - 탐구영역 및 제2외국어/한문 : 백분위를 활용한 변환표준점수를 반영
 - ※ 변환표준점수는 대학수학능력시험 성적 발표 이후 우리대학 입시홈페이지(ipsi.dongguk.edu)에 공지
- 전형유형 및 계열별로 지정된 반영영역의 성적이 모두 존재하여야 합니다.
- 탐구영역은 다음의 방법으로 반영합니다.
 - 2과목(직업탐구는 1과목)의 변환표준점수 성적을 반영
 - 제2외국어/한문 과목의 변환표준점수가 탐구영역(직업탐구 제외) 2과목의 변환표준점수와 비교하여 우수한 경우 탐구영역 1과목의 변환표준점수와 자동대체 반영. 다만, 인문계열/예체능계열 I, II만 해당
 - 특성화고교출신자 특별전형은 인문 및 자연계열 모집단위에서도 탐구영역에 직업탐구가 포함

3. 산출방법

- 국어/수학/영어영역 환산점수 : (해당영역 표준점수 ÷ 200) X 반영총점 X 계열별 영역 반영비율
- 탐구영역 환산점수
 - 사회/과학탐구 : (∑(탐구영역 과목별 변환표준점수) ÷ 200) X 반영총점 X 계열별 영역 반영비율
 - 직업탐구 : (직업탐구 변환표준점수 ÷ 200) X 반영총점 X 계열별 영역 반영비율

● 반영총점

구 분			반영총점(1,000점 만점)	
가군	일반전형	인문계열/자연계열/연극학부(이론)/영화영상학과	1,000	
		연극학부(실기)	400	
	특별전형	농어촌/특성화고교출신자/특수교육대상자	1,000	
나군	일반전형	인문계열/자연계열/영화영상학과	우선선발	1,000
			일반선발	700
		체육교육과	500	
		미술학부	400	

※ 각 환산점수 산출 시 소수점 넷째자리에서 반올림하여 적용(예 : 298.7836 → 298.784)

4. 대학수학능력시험 성적 산출의 예

(1) 가군 인문계열 지원자의 예

반영영역	국어B	수학A	영어B	사회탐구1	사회탐구2
표준점수	129	142	132		
백분위				100	99
변환표준점수				74.22	71.59

- (가) 국어영역 환산점수 : $(129 \div 200) \times 1,000 \times 0.30 = 193.500$
- (나) 수학영역 환산점수 : $(142 \div 200) \times 1,000 \times 0.20 = 142.000$
- (다) 영어영역 환산점수 : $(132 \div 200) \times 1,000 \times 0.35 = 231.000$
- (라) 탐구영역 환산점수 : $\{(74.22 + 71.59) \div 200\} \times 1,000 \times 0.15 = 109.365$
- (마) 총 환산점수 : $193.500 + 142.000 + 231.000 + 109.365 = 675.865$

(2) 나군 자연계열 지원자의 예

반영영역	국어A	수학B	영어B	과학탐구1	과학탐구2
표준점수	128	131	133		
백분위				100	98
변환표준점수				72.00	69.50

- (가) 국어영역 환산점수 : $(128 \div 200) \times 700 \times 0.20 = 89.600$
- (나) 수학영역 환산점수 : $(131 \div 200) \times 700 \times 0.30 = 137.550$
- (다) 영어영역 환산점수 : $(133 \div 200) \times 700 \times 0.30 = 139.650$
- (라) 탐구영역 환산점수 : $\{(72.00 + 69.50) \div 200\} \times 700 \times 0.20 = 99.050$
- (마) 총 환산점수 : $89.600 + 137.550 + 139.650 + 99.050 = 465.850$

※ 백분위를 활용한 탐구영역 변환표준점수표(예시)

백분위	사회탐구	과학탐구
100	74.22	72.00
99	71.59	70.25
98	69.72	69.50
97	68.69	67.89
96	68.22	66.25

※ 학교생활기록부 교과성적 반영 및 산출방법

1. 학교생활기록부 반영교과 및 반영총점

군	구 분	반영교과					반영총점 (1,000점 만점)
		국어	영어	수학	사회	과학	
가군	연극학부(실기)	○	○	-	-	-	200
나군	인문계열/영화영상학과	○	○	○	○	-	300
	자연계열	○	○	○	-	○	300
	체육교육과	○	○	-	-	-	300
	미술학부	○	○	-	-	-	200

2. 반영방법

- (1) 전형유형 및 계열별로 지정한 반영교과에 포함되는 전학년 과목 중에서 석차등급이 가장 높은 과목을 반영 교과별로 3과목씩 선택하여 성적을 산출합니다. 다만, 석차등급 표기방식이 아닌 경우에는 과목(학년)별 석차, 이수자수 및 동점자수를 이용하여 석차 백분율을 구하고, 이를 석차등급으로 환산하여 적용합니다.
 - 인문계열/자연계열/영화영상학과 : 반영교과별 상위 3과목 반영(총 12과목 반영)
 - 체육교육과/미술학부/연극학부(실기) : 반영교과별 상위 3과목 반영(총 6과목 반영)
- (2) 지정교과별 인정과목 선정 시 영어를 제외한 모든 교과는 학교생활기록부 상의 교과를 기준으로 적용하고, 영어관련 과목은 교과구분에 관계없이 모두 인정과목 선정 범위에 포함합니다.
- (3) 일부 교과의 성적 산출대상 과목이 부족한 경우 다음의 순서에 따라 우수한 과목의 성적을 대체 반영합니다.
 - 인문계열/영화영상학과 : 영어 > 국어 > 수학 > 사회
 - 자연계열 : 수학 > 영어 > 국어 > 과학
 - 체육교육과/미술학부/연극학부(실기) : 국어 > 영어
 - ※ 예: 사회 교과 성적이 부족한 인문계열 모집단위 지원자의 경우 사회 교과를 대신하여 영어, 국어, 수학 교과의 순서대로 우수한 과목의 성적을 반영. 다만, 기반영 과목 성적은 중복 반영하지 않음
- (4) 교과영역 구분이 없거나 교과명에 따른 구분이 어려운 경우, 과목명을 기준으로 반영합니다.
- (5) 교과별/학년별 반영비율과 각 과목별 이수단위는 적용하지 않습니다.
- (6) 다음의 경우는 수능성적에 의한 비교내신성적을 산출하여 반영합니다.
 - 2012년 2월 이전 졸업자 전체
 - 외국고교 출신자 및 검정고시 합격자
 - 학교생활기록부가 있어도 교과성적을 정상적으로 산출할 수 없는 자

3. 산출방법

- (1) 등급별 환산표

등급	1	2	3	4	5	6	7	8	9
등급점수	100	99.5	99	98.5	98	97	90	80	68

(2) 산출공식

(가) 환산점수 = $\{(\sum(\text{등급점수}) \div \text{반영과목수}) \div \text{최대등급점수}(100\text{점})\} \times \text{반영총점}$

(나) 소수점 넷째자리에서 반올림하여 적용함(예: 98.7836 → 98.784)

(3) 석차등급 표기방식이 아닌 경우의 석차등급 산출방법

(가) 석차백분율(%) 산출

- 동점자가 없는 경우 : $(\text{석차} \div \text{이수자수}) \times 100$
- 동점자가 있는 경우 : $\{[\text{석차} + ((\text{동점자수} - 1) \div 2)] \div \text{이수자수}\} \times 100$
- 소수점 셋째자리에서 반올림하여 적용함(예: 18.786(%) → 18.79(%))

(나) 석차등급 적용

등급	1	2	3	4	5	6	7	8	9
등급비율(%)	4	7	12	17	20	17	12	7	4
누적비율(%)	4	11	23	40	60	77	89	96	100

(다) 석차백분율(%) 산출 및 석차등급 적용의 예(국어과목 : 18(6)/503)

- 석차백분율(%) : $\{[18(\text{석차}) + ((6(\text{동점자수}) - 1) \div 2)] \div 503(\text{이수자수})\} \times 100 = 4.08(\%)$
- 석차등급 : 2등급

4. 학교생활기록부 교과성적에 대한 비교내신 대상자의 성적 산출방법

(1) 비교내신성적 산출방법

- (가) 우리대학 모집단위별 수능 반영영역 중 국어/수학/영어영역의 백분위를 평균하여 산출
 다만, 체육교육과/미술학부/연극학부(실기)는 국어/영어영역의 백분위를 평균하여 산출
- (나) 평균등급 산출 시 탐구영역의 백분위는 반영하지 않음

(2) 비교내신성적 산출 환산표

평균백분위	인문계열/자연계열/ 체육교육과/영화영상학과	미술학부/연극학부(실기)
92 이상	300.000	200.000
89 이상 ~ 92 미만	299.250	199.500
83 이상 ~ 89 미만	298.500	199.000
77 이상 ~ 83 미만	297.000	198.000
60 이상 ~ 77 미만	295.500	197.000
40 이상 ~ 60 미만	294.000	196.000
23 이상 ~ 40 미만	291.000	194.000
11 이상 ~ 23 미만	270.000	180.000
4 이상 ~ 11 미만	240.000	160.000
4 미만	204.000	136.000

5. 학교생활기록부 교과성적 산출의 예

(1) 학교생활기록부

학년	교과	과목	석차등급	
			1학기	2학기
1	국어	국어	2	1
	수학	수학10	3	2
	사회	국사	1	1
	영어	영어10	2	3
2	국어	문학	1	2
	수학	수학 I	3	4
	사회	경제	1	2
	영어	영어 I	2	3
3	국어	문법	2	1
	수학	수학II	2	1
	사회	법과사회	2	2
	영어	영어II	1	1

(2) 교과성적

○ 나군 인문계열 지원자의 반영총점 예 :

$$\{((100(\text{국어 1학년 2학기 1등급}) + 100(\text{문학 2학년 1학기 1등급}) + 100(\text{문법 3학년 2학기 1등급}) + 100(\text{영어II 3학년 1학기 1등급}) + 100(\text{영어II 3학년 2학기 1등급}) + 99.5(\text{영어10 1학년 1학기 2등급}) + 100(\text{수학II 3학년 2학기 1등급}) + 99.5(\text{수학10 1학년 2학기 2등급}) + 99.5(\text{수학II 3학년 1학기 2등급}) + 100(\text{국사 1학년 1학기 1등급}) + 100(\text{국사 1학년 2학기 1등급}) + 100(\text{경제 2학년 1학기 1등급})) \div 12) \div 100\} \times 300 = 299.625$$

○ 나군 미술학부 지원자의 반영총점 예 :

$$\{((100(\text{국어 1학년 2학기 1등급}) + 100(\text{문학 2학년 1학기 1등급}) + 100(\text{문법 3학년 2학기 1등급}) + 100(\text{영어II 3학년 1학기 1등급}) + 100(\text{영어II 3학년 2학기 1등급}) + 99.5(\text{영어10 1학년 1학기 2등급})) \div 6) \div 100\} \times 200 = 199.833$$

합격자 사정원칙

1. 모집단위별로 전형요소별 점수를 합산하여 총점 성적순으로 선발하고 최종 동점자 처리기준은 다음과 같습니다.

구 분		동점자 처리기준
가군	인문계열/영화영상학과/연극학부(이론)	1. 수능성적 영어영역 환산점수 상위자 2. 수능성적 국어영역 환산점수 상위자 3. 수능성적 수학영역 환산점수 상위자
	자연계열	1. 수능성적 수학영역 환산점수 상위자 2. 수능성적 영어영역 환산점수 상위자 3. 수능성적 국어영역 환산점수 상위자
	연극학부(실기)	1. 수능성적 영어영역 환산점수 상위자 2. 수능성적 국어영역 환산점수 상위자 3. 수능성적 탐구영역 환산점수 상위자 4. 실기고사 성적 상위자
나군	인문계열/영화영상학과	1. 수능성적 영어영역 환산점수 상위자 2. 수능성적 국어영역 환산점수 상위자 3. 수능성적 수학영역 환산점수 상위자 4. 수능성적 탐구영역 환산점수 상위자
	자연계열	1. 수능성적 수학영역 환산점수 상위자 2. 수능성적 영어영역 환산점수 상위자 3. 수능성적 국어영역 환산점수 상위자 4. 수능성적 탐구영역 환산점수 상위자
	체육교육과/미술학부	1. 수능성적 영어영역 환산점수 상위자 2. 수능성적 국어영역 환산점수 상위자 3. 수능성적 탐구영역 환산점수 상위자 4. 실기고사 성적 상위자

- 최종단계까지 동점자가 발생할 경우 모집인원 정원유동제를 적용하여 모두 합격 처리합니다. 다만, 정원의외 특별전형(농어촌/특성화고교출신자/특성화고졸재직자)은 제외합니다.
- 다음의 경우에 해당하는 자는 모두 사정대상에서 제외하여 불합격 처리합니다.
 - ▷ 실기·면접고사 미응시자 및 부정행위자
 - ▷ 제출서류(보완요구자료 포함) 미제출자 및 지원자격 미달자
 - ▷ 우리대학 모집단위별 수능반영영역과 수험생이 응시한 수능영역이 다른 경우
 - ▷ 우리대학 모집단위별 수능반영영역 중 1개 영역이라도 응시하지 않은 경우
- 입학원서의 허위 기재, 제출서류 위변조, 부정행위 및 기타 부정한 방법으로 합격 또는 입학한 자는 입학한 후에도 합격 및 입학을 취소합니다.(제출된 모든 서류는 발급기관에 추후 확인함)
- 대학입학 전형결과 성적이 우리대학이 정한 기준보다 현저하게 낮아 대학수학능력이 부족하다고 판단되는 자는 모집인원에 관계없이 입학 불허할 수 있습니다.
- 기타 명시되지 않은 사항은 우리대학 신입생 전형절차 및 입학전형관리위원회의 결정에 따릅니다.

☀ 전형료

1. **전형료** : 전형료는 원서접수 시 납부하여야 합니다. 미납부 시 입학원서가 접수되지 않습니다.

구 분		전형료	비 고
가군	일반	인문계열/자연계열/영화영상학과/연극학부(이론)	35,000원
		연극학부(실기)	65,000원
	특별	농어촌/특성화고교출신자/특수교육대상자	35,000원
		특성화고졸재직자	50,000원
나군	일반	인문계열/자연계열/영화영상학과	35,000원
		체육교육과	65,000원
		미술학부	85,000원

인터넷 원서접수 수수료는 우리대학에서 부담

2. 전형료 환불 및 금액

접수된 전형료는 반환하지 않습니다. 다만, 과오납, 천재 또는 지변, 질병, 전형일자 이후 사후변경, 명백한 지원 자격 미달 등 수험생의 귀책이 아닌 부득이한 사유로 각종 고사에 응시할 수 없다고 인정된 경우 전형료의 일부 또는 전부를 반환받을 수 있습니다.

구 분	환불금액	비 고
천재 또는 지변	전액	
전형일자 이후 사후변경	전액	
지원자격 미달	전액	<ul style="list-style-type: none"> ▶ 원서접수 마감 후 3일 이내에 환불신청한 것에 한함 ▶ 환불신청서, 지원자격 미달임을 증빙할 수 있는 서류 제출
과오납	해당 금액	
질병	<ul style="list-style-type: none"> ▶ 체육교육과/연극학부(실기) : 30,000원 ▶ 미술학부 : 50,000원 ▶ 특성화고졸재직자 : 20,000원 	<ul style="list-style-type: none"> ▶ 왼쪽 모집단위에 한함 ▶ 전형일 이후 2주일 이내에 환불신청서, 병원장 발행 진료 또는 입원확인서 등 증빙서류 제출

3. 환불방법

수험생이 입학원서 접수 시 기재한 환불계좌로 환불합니다.

☀ 합격자 발표 및 등록 / 등록포기

1. 최초합격자 발표 및 등록

(1) 최초합격자 발표 : 합격자에게 개별적으로 통보하지 않습니다.

(가) 가군 / 나군 : 2014. 1. 29(수) 예정

- 우리대학 입시홈페이지(ipsi.dongguk.edu) 공지
- 자동응답 안내전화(ARS) : (유료서비스) 060-700-2100 (동국대학교 코드 11)

(나) 유의사항

- 자동응답 안내전화(ARS)를 이용할 경우에는 수험번호를 정확하게 알아야 합격여부 확인이 가능
- 총원합격자 발표에 적용되는 예비순위도 우리대학 입시홈페이지(ipsi.dongguk.edu)와 자동응답 안내전화(ARS)로 발표하므로 반드시 확인하기 바람

(2) 최초합격자 등록금 납부

(가) 납부기간 : 2014. 2. 6(목) ~ 2. 10(월) 16:00

(나) 납부처 : 우리대학 지정은행(합격통지서 및 등록금 고지서는 입시홈페이지에서 출력 가능함)

(다) 납부기간 내에 등록금을 납부하지 않을 경우 합격이 취소됩니다.

2. 총원합격자 발표 및 등록

(1) 총원합격자 발표 : 홈페이지 게시 또는 개별통보합니다.

구 분	발표일정	발표방법
1차	2014. 2. 11(화)	우리대학 입시홈페이지(ipsi.dongguk.edu) 및 자동응답 안내전화(ARS)
2차 ~ 최종	2014. 2. 13(목) ~ 2. 19(수) 21:00	개별통보

(2) 총원합격자 등록 : 2014. 2. 20(목) 16:00까지

※ 총원합격자 등록은 총원합격 통보 시 등록기간 및 방법을 안내할 예정입니다.

(3) 유의사항

(가) 2차 ~ 최종 총원합격자는 휴일 및 은행업무 마감시간 이후에도 총원합격 통보 및 등록이 진행될 예정이므로 휴일 및 은행업무 마감시간 이후에도 등록금을 납부(인터넷 및 폰뱅킹을 이용한 계좌이체, ATM 무통장입금 등)할 수 있도록 사전에 준비하시기 바랍니다.

(나) 합격통지서 및 등록금 고지서는 학교에서 별도로 교부하지 않으며, 자세한 등록금 납부방법 및 합격자 유의사항은 우리대학 입시홈페이지(ipsi.dongguk.edu)에서 반드시 확인하여야 합니다.

(다) **연락두절된 예비순위자는 총원합격 통보대상에서 제외하고 불합격 처리**하므로, 원서접수 시 등록한 연락처가 변경된 자는 반드시 우리대학에 사전 통보하여야 하며, 예비순위자는 총원합격통보 종료일인 2014. 2. 19(수) 21:00까지 여행을 자제하고 연락 가능한 곳에서 총원합격통보를 기다리기 바랍니다.

(라) 합격자가 다른 대학의 총원합격 통보를 받은 경우 등록을 원하지 않는 대학에 등록 포기의사를 즉시 전 달하여야 합니다.

3. 등록포기 및 등록금 환불

구 분	내 용
대상	우리대학에 합격하여 등록하였으나 입학전형 기간이 다른 타 대학에 합격(충원합격 포함)하여 등록을 취소하고 환불받고자 하는 자 ※ 등록포기 시 이를 취소하거나 반복할 수 없으므로 유의하기 바람
신청기간	2014. 2. 11(화) ~ 2. 19(수) 15:00 까지
신청방법(인터넷)	우리대학 입시홈페이지(ipsi.dongguk.edu) 공지사항에서 '등록포기 및 등록금 환불 신청' 로그인 → 수험생 등록사항 확인 → 수험생 및 보호자 관련 정보 확인 → 환불신청 → 온라인 접수 및 처리 → 지정 계좌로 등록금 환불 완료

※ 필히 환불기간을 준수하시기 바랍니다.

장학제도

교내장학

1. 입학최우수장학

대 상	장학금액 및 지급기간	계속지급요건
수능성적 반영영역 백분위의 평균 점수가 인문/예체능계열 97 이상, 자연계열 93 이상인 정시모집(가, 나군 통합) 합격자로서 인문, 자연, 예체능 계열별 수능성적 수석자	<ul style="list-style-type: none"> □ 입학금 100% 수업료 100% □ 우리대학 일반대학원 석·박사과정 정규학기 수업료 100% 면제 □ 8학기 □ 기숙사 우선배정 및 기숙사비(학비보조) 지급(2년) 	<ul style="list-style-type: none"> □ 성적기준 - 평점평균 3.5 이상 - 취득학점 15학점 이상 □ 복원기회 : 1회

※ 수능성적환산점수(1,000점 만점 기준) 적용

※ 우리대학 일반대학원 정규학기 석·박사과정 수업료 면제는 학부 졸업 후 7년 이내 일반대학원 입학자에 한함

2. 입학우수장학

대 상	장학금액 및 지급기간	계속지급요건
A 모집군별 수능성적 반영영역 백분위의 평균점수가 인문/예체능계열 97 이상, 자연계열 93 이상인 자	<ul style="list-style-type: none"> □ 수업료 100% □ 8학기 □ 기숙사 우선배정 및 기숙사비(학비보조) 지급(2년) 	<ul style="list-style-type: none"> □ 성적기준 - 평점평균 3.5 이상 - 취득학점 15학점 이상 □ 복원기회 : 1회
B 모집군별 수능성적 반영영역 백분위의 평균점수가 인문/예체능계열 96 이상 97 미만, 자연계열 92 이상 93 미만인 자	<ul style="list-style-type: none"> □ 수업료 100% □ 6학기 □ 기숙사 우선배정 및 기숙사비(학비보조) 지급(2년) 	

3. 불교대학장학(불교사회복지학과 포함)

대 상	장학금액 및 지급기간	계속지급요건	
불교대학 최종합격자	A 성적이 전형유형 • 모집단위별 모집인원의 상위 30% 이내인 자	<ul style="list-style-type: none"> ○수업료 100% ○8학기 	<ul style="list-style-type: none"> ○성적기준 - 평점평균 3.5 이상 - 취득학점 15학점 이상 ○복원기회 : 1회
	B 성적이 전형유형 • 모집단위별 모집인원의 상위 30% 초과 60% 이내인 자	<ul style="list-style-type: none"> ○수업료 70% ○8학기 	
	C 성적이 전형유형 • 모집단위별 모집인원의 상위 60% 초과자	<ul style="list-style-type: none"> ○수업료 50% ○8학기 	

※ 불교대학장학 A, B, C 지급대상자는 매학기 성적순으로 재선발함

4. BT특성화장학

대 상		장학금액 및 지급기간	계속지급요건
바이오시스템 대학 최종합격자	A	수능 영어 B와 과학탐구영역 2과목의 백분위 성적이 각각 상위 5% 이내인 자 ○수업료 100% ○8학기	○성적기준 - 평점평균 3.5 이상 - 취득학점 15학점 이상 ○복원기회 : 1회 다만, BT특성화장학C는 복원기회 없음
	B	수능 영어 B와 과학탐구영역 2과목의 백분위 성적이 각각 상위 5% 초과 10% 이내인 자 ○수업료 50% ○4학기	
	C	바이오시스템대학 최종합격자 전원 ○100만원 ○2학기	

※ BT특성화장학 A와 B의 경우, 수능 과학탐구영역은 백분위 점수 2과목을 반영함

5. 문학인육성장학

대 상		장학금액 및 지급기간	계속지급요건
장원	동국대학교 전국고교생문학콩쿠르 "장원"수상자로 우리대학 국어국문·문예창작학부 및 인문계열에 입학한 자	□ 수업료 100% □ 4학기	□ 성적기준 - 평점평균 3.5 이상 - 취득학점 15학점 이상 □ 복원기회 : 1회 다만, 문학인육성장학(우수)은 복원기회 없음
우수	동국대학교 전국고교생 문학콩쿠르 "우수상"수상자로 우리대학 국어국문·문예창작학부 및 인문계열에 입학한 자	□ 수업료 30% □ 2학기	

6. 원흥장학

대 상		장학금액 및 지급기간	계속지급요건
농어촌전형 최초합격자	수능성적 반영 영역 백분위의 평균점수가 상위 10% 이내인 자	□ 200만원 □ 4학기	□ 성적기준 - 평점평균 3.5 이상 - 취득학점 15학점 이상 □ 복원기회 : 1회

7. 글로벌무역학전공장학

대 상	장학금액	지급횟수
글로벌무역학전공 합격자 전원	○ 입학금 100%	○ 1회

8. 동국가족장학

대 상	장학금액	지급횟수
부모, 자녀, 형제·자매, 부부가 본 대학 또는 일반대학원에 재학(휴학)하고 있는 자	학부 신입생 입학금 100%	1회
부모, 자녀, 형제·자매, 부부가 본 대학 또는 일반대학원에 동시에 입학한 자	학부 신입생(1명) 입학금 100%	

9. 복지장학

장학명	대 상	장학금액	지급기간	비 고
복지장학1	본인 장애 1~2등급	수업료 100%	8학기	
	본인 장애 3~4등급	수업료 50%		
	본인 장애 5~6등급	100만원		
복지장학2	기초생활보장수급자	수업료 100%	8학기	
	차상위계층 및 경제사정곤란자	100만원		
보훈장학(본인)	보훈대상자(입학금 및 수업료 면제대상자증명서 제출자)	○입학금 100%	졸업 시까지	
보훈장학(자녀)		○수업료 100%	8학기	
교육보호장학	북한이탈주민 (교육보호대상자증명서 제출자)	○입학금 100% ○수업료 100%	8학기	

10. 기타 교내장학

대 상	장 학 명
성적우수장학	수석장학, 성적우수장학, 영어강좌우수장학, 교육활동우수장학 등
복지장학	모범장학, 복지장학(1 ~ 2), 보훈장학, 기여장학, 교육보호장학, 근로장학 등
총장장학	총장장학(1 ~ 5) 등
특기장학	공로장학, 고시장학, 공인회계사장학, 체육특기자장학, 전문자격장학 등
불교장학	종단추천장학, 종립학교장학, 군종법사장학, 불교미술장학 등
세계화장학	외국인장학, 교환학생장학, 해외탐방장학, 108리더스장학 등
대학미디어장학	동대신문사, 교육방송국, 동국포스트 장학 등

■ 교내 장학금 지급 기준

직전학기 평점 평균	취득학점	장학명
3.5 이상		입학최우수장학, 입학우수장학, 불교대학장학, BT특성화장학, 문학인육성장학, 원흥장학, 단과대수석장학, 전공(학과)수석장학, 성적우수장학
3.0 이상	15학점 이상 (7학기 이수자는 12학점이상)	모범장학, 복지장학(장애 1~2등급 제외), 총장장학, 세계화장학(교환학생장학, 해외탐방장학)
2.75이상		복지장학(기초생활수급자)
2.0 이상		고시장학(국가고시 1차 합격생)
1.88 이상	제한없음	보훈장학, 교육보호장학

- ※ 성적기준미달로 장학생 자격이 상실된 경우 다음 학기에 위의 기준을 충족하면 자격이 복원됩니다. 다만, 복원기회는 1회에 한하며 BT특성화장학C, 문학인육성장학(우수) 등의 장학은 별도 복원기회가 없습니다.
- ※ 장학금은 정규 8학기까지 지급하고, 자퇴 및 제적된 자는 장학금 지급을 취소하며 재입학하더라도 장학금을 지급하지 않습니다.
- ※ 장학금과 관련된 일반적인 사항은 동국대학교 장학규정에서 정하는 바에 따릅니다.

■ 교외 장학

○ 동국장학회 장학금

총동창회 장학으로 매년 100명에게 지급

○ 불교청년지도자육성장학

총무원장장학 석암(내원정사)장학 수원사장학	회암승가장학 성찬회장학 정심행장학	영산불교장학 은정불교문화장학 청호불교문화장학	경국사장학 정각원장학(동국대정각원불자회) 봉은사장학	불자교수회장학(동국대교수신행단체) 보현회장학(동국대직원신행단체) 여의도포교원장학
-------------------------------	--------------------------	--------------------------------	------------------------------------	--

○ 동문회장학

가정교육과후배사랑장학 건축공학과동문장학 경찰행정학과동문장학 고형정장학 국교후배사랑장학 국문학과동문회장학 국어교육과후배사랑장학 권오철장학 기여장학 김경재장학 김용길동문장학 김주한순용희장학 대성강업장학 대원장학 도우장학 동감장학	동국장학 동우장학 동진장학연구재단장학 만해가사장학 만해국문과장학 목맥장학 물리학과후배사랑장학 미산장학 바이오교수장학 박수호장학(경행) 박신양동문장학 백상장학 법학과동문장학 벽담장학 부동산최고위과정동문장학 불교학생회동문장학	사학과후배사랑 사회학과기금장학 생협복지장학 생협우정장학 생협해외탐방장학 선향장학 설재윤장학 세원상사장학 식물생명공학과장학 신한철강장학 에스원장학 영산불교장학 영어영문학과동문장학 영어영문학부후배사랑장학 영어통번역전공후배사랑장학 원풍농연장학	윤리문화학과동문장학 윤리문화학과교수장학 으뜸장학 이규원장학 이스타항공장학 이종범경무관장학 일현장학 장옥수장학 전자공학과동문장학 라철장학 정각원신행장학 정각원연등장학 제자사랑장학 조소전공장학 직원노조장학 초허당장학	총동창회건학이념장학 최고위치안정책과정장학 최준섭We장학 컴퓨터공학동문회장학 코리아카파크장학 토목환경공학과동문장학 토토축구회장학 필정장학 하이파킹장학 해산장학 현대건설재직동문회장학 ROTC장학 ULTRA112장학
--	--	---	---	---

○ 장학재단장학

4.19기념장학 가송재단장학 경동송천장학 경진대회장학 고촌장학 관정이종환장학 광주시민장학 교차로신문사장학 군포사랑장학 금강장학 꿈을나누는사람들장학 남대문로터리클럽장학 남산형제축구장학 노스페이스장학 농협문화복지장학 담오장학 대원장학회장학 대한전기협회장학 덕영장학 동국아트컴퍼니장학 동방장학	동양증권장학 디오인터랙티브장학 로타리문화장학 메가스터디장학 문암장학 미래에셋국내장학 미래에셋장학 미래의동반자재단장학 박종윤로타리장학 백운장학 백천장학 본술김중한장학 부남장학 산학협동장학 삼산장학 삼성고른기회장학 삼성꿈장학 삼송장학 상덕장학 상록장학 서울메트로장학	선도장학 선암장학 설원량장학 성옥장학 성찬회장학 성통만사장학 송복은장학 송산장학 수원사랑장학 신라문화장학 신천개발장학 아산사회복지장학 아이레보장학 엘트웰민초장학 양영회장학 염곡문화장학 영풍문화장학 예은장학 오뚜기장학 오피스장학 우덕장학	유석장학 우양재단장학 우학재단장학 유당장학 은정불교문화장학 의송장학 이브자리장학 이웃린치과장학 일주학문문화장학 재암문화재단장학 전북꿈나무장학 정산장학 정석규관명장학 정수장학 정인옥학술장학 제넥스팜장학 직업능력개발학자금장학 청곡장학 청탑장학 코바코자산신탁장학 코바코장학	키움증권장학 평통여성장학 필정장학 하림장학 하정학술장학 한국대학봉사회 한국라이온스장학 한국로타리장학 한국유리육영장학 한국지도자육성장학 한화외국인장학 해성장학 형애장학 홍산장학 화강문화재단장학 화염장학 ASEMDUO장학 CJ엔터테인먼트장학 KT IT-Master장학 With U장학
--	--	---	---	---

○ 공공기관 및 지방자치단체 장학

가평군애향장학 강남구장학 강남구학비지원장학 강서구장학 강릉소방서장학 거창소방서장학 공군장학 과천시애향장학 광명시애향장학	교육보호장학 국가근로장학 국제역량육성장학 김제시장학 김포장학 남양주시장학 남해소방서장학 단양장학 미래드림장학	미래로장학 보훈장학 부천시장학 사랑드림장학 삼척시애향장학 성남시장학 소방대원자녀장학 시흥시애향장학 안산장학	용인시민장학 육군장학 은평구민장학 인천남동소방서장학 인천서부소방서장학 인천시애향장학 전북꿈나무장학 정부초청외국인장학 제주장학회장학	제천시장학 중구청장학 철원소방서장학 태백시민향토장학 평택군애향장학 평택시애향장학 포항시애향장학 해군장학 해외인턴십장학
--	--	---	--	---

○ 해외탐방장학

해외학술탐방장학	충무역사탐방장학	해외문화탐방장학
----------	----------	----------

○ 한국장학재단 장학

국가장학금 I·II유형	사랑드림장학	국가우수장학(이공계)	국가우수장학(인문사회계)
--------------	--------	-------------	---------------

○ 농촌희망재단 장학

농어업인자녀장학	농어촌특별전형장학	전문인력양성장학	후계인력양성장학
----------	-----------	----------	----------

2013학년도 서울캠퍼스 정시모집(일반) 최종합격자 수능 백분위 평균성적 현황

대학	모집단위	가군						나군					
		모집인원	경쟁률	수능성적				모집인원	경쟁률	수능성적			
				언어	수리	외국어	탐구			언어	수리	외국어	탐구
불교	불교학부	22	2.95	85.39	90.22	92.00	89.33						
	사회복지학과	7	6.43	90.67	94.17	94.17	88.58						
문과	국어국문-문예창작학부	7	5.71	89.67	93.00	95.33	94.08	6	5.17	86.40	91.40	96.20	95.20
	영어영문학부	20	5.05	89.69	90.75	95.81	92.88	20	4.35	90.38	92.13	95.81	91.59
	일어일문학과	6	6.50	82.00	90.80	97.20	90.70	6	5.17	86.00	92.00	95.20	91.80
	중어중문학과	10	7.80	89.29	90.29	95.86	91.43	10	6.20	90.25	90.88	94.38	91.13
	철학과	3	8.67	92.67	87.67	96.00	90.33	3	9.00	86.67	92.67	94.67	91.33
이과	사학과	7	8.00	89.83	89.50	95.50	93.25	6	5.50	89.40	93.00	94.40	94.30
	수학과	19	3.42	85.00	86.93	88.47	86.67						
	화학과	13	4.77	84.70	82.30	94.10	89.25						
	통계학과	19	4.11	86.36	88.07	89.43	88.04						
법과	물리-반도체과학부	33	5.00	79.96	79.70	90.67	86.85						
법과	법학과	26	5.15	89.90	93.95	94.33	93.76	25	4.88	92.35	93.55	92.80	93.75
사회과학	정치외교학전공	7	5.14	89.50	92.17	95.67	93.08	6	3.67	93.40	92.60	94.00	92.30
	행정학전공	7	4.29	92.67	89.83	97.00	91.50	7	4.29	87.83	94.67	95.00	94.75
	북한학전공	2	6.00	90.00	93.00	94.50	80.75	3	8.33	93.00	93.33	91.00	93.00
	경제학전공	15	4.87	92.58	92.25	95.25	95.38	15	5.00	88.75	96.08	93.25	93.50
	국제통상학전공	11	6.36	94.11	90.78	94.56	93.83	10	3.60	93.00	93.50	93.13	94.81
	사회학전공	7	10.86	89.67	92.67	95.33	94.75	6	7.00	91.40	94.40	93.20	90.90
	신문방송학전공	11	5.09	89.56	94.56	94.67	94.00	11	3.18	91.67	89.33	95.44	95.67
	경찰행정학과	18	4.56	93.08	95.00	97.17	94.54	17	3.88	91.79	95.79	95.79	94.75
	식품산업관리학과	8	7.13	89.00	94.67	94.67	90.92	7	4.86	94.83	92.67	93.50	89.83
경영	광고홍보학과	14	4.64	91.18	92.45	94.18	94.18	14	3.00	91.36	93.55	93.82	92.50
경영	경영학부	76	4.39	90.11	91.93	95.97	95.41	75	3.75	90.85	92.78	94.75	95.27
바이오시스템	생명과학과	7	7.29	78.20	92.80	89.40	81.80	7	5.43	84.17	90.33	84.50	87.92
	바이오환경과학과	10	5.50	72.86	87.14	89.00	87.07	10	4.70	87.00	85.13	85.75	84.75
	의생명공학과	6	4.83	85.20	89.20	90.00	88.50	6	4.00	77.20	87.00	92.20	88.80
공과	식품생명공학과	14	6.21	83.00	82.82	92.09	86.86	14	4.93	80.91	83.00	90.45	86.45
	전자전기공학부	53	4.74	80.67	83.17	90.90	88.31	52	5.56	78.60	85.74	88.12	87.31
	컴퓨터공학전공	20	8.80	74.75	96.94	94.88	92.53	19	8.16	77.80	97.87	91.40	95.37
	정보통신공학전공	20	4.15	79.50	88.13	89.31	87.28	21	3.71	79.59	89.76	90.65	86.53
	건설환경공학과	14	4.86	78.55	83.73	87.00	87.09	13	5.46	82.70	81.60	89.20	81.80
	화공생물공학과	20	4.10	83.19	85.88	90.69	90.44	19	4.58	77.67	85.13	92.60	89.70
	기계로봇에너지공학과	18	4.11	81.07	85.43	91.29	88.32	18	4.83	78.77	80.54	91.31	89.23
	건축공학부	17	5.76	79.29	81.93	90.00	89.07	16	5.44	77.15	80.92	89.15	84.46
	산업시스템공학과	21	4.76	83.82	82.59	90.82	85.35	21	4.67	76.71	82.47	89.53	87.65
	멀티미디어공학과	11	4.73	75.89	87.56	90.00	84.50	11	3.82	83.33	90.56	90.22	85.44
공과	융합에너지신소재공학과	13	5.00	82.90	88.70	89.00	88.90	13	4.31	81.20	85.00	88.90	89.10
사범	교육학과	7	6.86	84.50	89.83	96.67	93.17	7	5.14	87.50	91.83	94.83	94.50
	국어교육과	7	6.14	91.67	94.00	94.33	90.75	6	4.33	86.80	92.80	95.80	94.10
	역사교육과	7	5.57	84.83	93.67	94.33	91.67	7	5.57	88.67	89.33	95.00	95.50
	지리교육과	7	6.14	87.83	91.50	93.67	93.17	7	4.43	88.50	93.33	91.83	93.33
	수학교육과	9	3.67	78.71	89.57	92.29	85.86	8	4.50	80.83	94.33	89.50	81.75
	가정교육과	6	7.17	74.60	96.20	95.20	93.10	6	6.00	77.80	96.60	90.60	93.80
예술	연극학부(이론)	7	5.00	86.33	93.67	94.67	94.25						
	영화영상학과	8	6.38	91.67	94.33	95.17	92.75	8	5.88	86.83	91.83	97.33	91.92

※ 위 자료는 다만, 2013학년도 입학전형을 기준으로 작성된 자료로서, 2014학년도와 차이가 있으니 참고자료로만 활용바랍니다.

※ 동국대학교 찾아오시는 길




■ 지하철 이용시

- ③ 3호선 동대입구역 6번출구 이용
- ③ ④ 3호선/4호선 중무로역 1번출구 이용

■ 버스 이용시

· 장충동 (동국대입구)

 지선버스: 7212

 간선버스: 144, 301, 420, 407

· 대한극장 앞

 지선버스: 7011

 간선버스: 104, 105, 140, 263, 421, 507, 604

■ 자가용 이용시 : 모든 자동차의 출입은 '동국대 정문' 으로만 가능

- 분당방면 : 한남대교 → 남산국립극장 400m 전방 → 동국대 정문
- 강남방면 : 동호대교 → 장충체육관 앞 사거리에서 좌회전 300m 전방 → 동국대 정문
- 용산방면 : 남산2호터널 통과 후 좌회전 100m 전방 → 동국대 정문
- 동대문방면 : 장충사거리 200m 전방 → 동국대 정문

※ 본교 입학처 방문 시 지하철이나 버스를 이용하는 경우는 동대입구역 방면을 이용하시기 바라며, 각종 고사에 응시 하는 경우는 안내된 고사장과 가까운 지하철 역 또는 버스 정류장을 이용하시기 바랍니다.

※ 본교 주차시설이 협소한 관계로 자가용 이용을 자제하여 주시고 대중교통을 이용하시기 바랍니다.

농어촌 전형

농어촌/도서·벽지 거주사실 확인서

지원학부(과)		수험번호		성명	
---------	--	------	--	----	--

재학 사실	학교명		소재지			재학기간	
		중학교	도(시)	군	읍(면)	년 월 ~	년 월
	중학교	도(시)	군	읍(면)	년 월 ~	년 월	
	고등학교	도(시)	군	읍(면)	년 월 ~	년 월	
	고등학교	도(시)	군	읍(면)	년 월 ~	년 월	

거주 사실	구분	성명	주민등록번호	거주기간			거주지역		
	지원자			-	년 월 일 -	년 월 일	도(시)	군	읍(면)
년 월 일 -					년 월 일	도(시)	군	읍(면)	
년 월 일 -					년 월 일	도(시)	군	읍(면)	
부			-	년 월 일 -	년 월 일	도(시)	군	읍(면)	
				년 월 일 -	년 월 일	도(시)	군	읍(면)	
				년 월 일 -	년 월 일	도(시)	군	읍(면)	
모			-	년 월 일 -	년 월 일	도(시)	군	읍(면)	
				년 월 일 -	년 월 일	도(시)	군	읍(면)	
				년 월 일 -	년 월 일	도(시)	군	읍(면)	

본교는 귀대학교에서 규정하고 있는 농어촌 특별전형 대상 지역학교로 지원자·부·모 모두가 중학교 3학년 과정 및 고등학교 재학기간 동안 농어촌 또는 「도서벽지 교육진흥법」 제2조에 따른 도서벽지 지역 거주로 모집요강에 규정하고 있는 농어촌 전형 대상자임을 확인합니다.

2013년 월 일

[중학교 주소] :

[중학교 전화번호] : ☎ () - / FAX () -

고등학교장

직인

[고등학교 주소] :

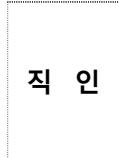
[고등학교 전화번호] : ☎ () - / FAX () -

동국대학교 총장 귀하

▶ 유의 사항 : 거주지역이 4군데 이상일 경우, 칸을 조절하여 작성하시기 바랍니다.

특성화고교출신자 전형

동일계열확인서

지원학부(과)	수험번호		성명			
고등학교명	고교 출신학과					
고교 출신학과 계열	<input type="checkbox"/> 농생명 산업 <input type="checkbox"/> 공업 <input type="checkbox"/> 상업 정보 <input type="checkbox"/> 수산·해운 <input type="checkbox"/> 가사·실업 <input type="checkbox"/> 기타					
고교 출신학과 기준학과 ¹⁾	①		②			
전문교과 30단위 이상 이수자 ²⁾	이수학년/학기	과목	이수단위	이수학년/학기	과목명	이수단위
	/			/		
	/			/		
	/			/		
담임(부장)교사	☎		연락처			
위 학생이 우리고교에서 이수한 출신학과(과목)와 귀 대학에 지원한 모집단위(학과)가 동일계열임을 확인합니다. 2013년 12월 일						
고등학교장					직인 	
동국대학교 총장 귀하						

▶ 유의 사항 ◀

- 동일계열 확인서 제출대상은 다음과 같습니다.
 - 2013년 2월 졸업자와 2014년 2월 졸업예정자 중 동일계열 여부를 판단하기 어려운 자
 - 특성화고등학교에서 우리대학 모집단위와 관련된 전문교과를 30단위 이상 이수한 경우
 - 2012년 2월 이전 졸업자
- 위 표 중 1)에는 고교 출신학과 기준학과와 우리대학 모집단위가 동일계열인 경우에, 2)에는 고교 출신학과가 우리대학교 모집단위와 동일계열 여부를 판단하기 어려운 경우에 출신고교에서 이수한 전문교과 중 지원 모집단위와 관련된 과목 30단위 이상을 작성합니다.
- 동일계열 기준학과 현황은 다음과 같습니다.

모집단위	특성화고등학교 출신학과별 기준학과
국제통상학전공	경영정보과, 관광경영과, 금융정보과, 농산물유통정보과, 무역정보과, 상업디자인과, 유통정보과, 전자상거래과, 정보처리과, 콘텐츠개발과, 향만물류과, 회계정보과
경영학부	경영정보과, 관광경영과, 금융정보과, 농산물유통정보과, 무역정보과, 상업디자인과, 수산양식과, 유통정보과, 자영수산과, 전자상거래과, 정보처리과, 콘텐츠개발과, 향만물류과, 해양생산과, 해양정보과, 회계정보과
전자전기공학부	건축과, 금속재료과, 기계과, 냉동공조과, 농업기계과, 동력기계과, 섬유과, 영상제작과, 인쇄과, 자동차과, 전기과, 전자과, 전자기계과, 전자통신과, 정보처리과, 조선과, 컴퓨터게임과, 컴퓨터응용과, 토목과, 통신과, 항공과, 화학공업과, 환경공업과
컴퓨터공학전공	건축과, 경영정보과, 금속재료과, 금융정보과, 기계과, 농산물유통정보과, 디자인과, 만화애니메이션과, 무역정보과, 섬유과, 유통정보과, 인쇄과, 자동차과, 전기과, 전자과, 전자기계과, 전자상거래과, 전자통신과, 정보처리과, 조선과, 컴퓨터게임과, 컴퓨터응용과, 콘텐츠개발과, 토목과, 통신과, 항공과, 향만물류과, 해양정보과, 화학공업과, 환경공업과, 회계정보과
화공생물공학과	간호과, 건축과, 금속재료과, 기계과, 농업기계과, 농업토목과, 동물자원과, 산림자원과, 생물공학기술과, 섬유과, 수산양식과, 식물자원과, 식품가공과, 식품공업과, 인쇄과, 자동차과, 자영수산과, 전기과, 전자과, 전자기계과, 조경과, 조선과, 컴퓨터게임과, 컴퓨터응용과, 토목과, 통신과, 항공과, 해양환경과, 화학공업과, 환경공업과, 환경관광농업과
영화영상학과	디자인과, 만화애니메이션과, 상업디자인과, 섬유과, 영상제작과, 컴퓨터게임과, 콘텐츠개발과

특성화고졸재직자 전형

자기소개서

◆ 유의 사항 ◀

- 1) 본교 자기소개서는 2014학년도 한국대학교육협회의 공통양식을 사용하고 있습니다.
- 2) 모든 자기소개서는 한국대학교육협회에서 제공하는 공정성확보시스템을 통해 표절(유사도) 검색을 시행하고 있으며, 한국대학교육협회의 유사도 검증 가이드라인을 준수합니다.
- 3) 교내 활동 및 진로 계획 분야는 지원자의 상황(지원자격)을 고려하여 작성 가능합니다.
- 4) 자기소개서는 문항별 1,000자 이내(띄어쓰기 포함)로 작성하시기 바랍니다.
- 5) 작성한 내용은 서류심사 및 면접 자료로 활용되므로 진솔하게 작성하시기 바랍니다.

◆ 작성항목

문항1. 자신의 성장 과정과 환경이 자신의 삶에 미친 영향에 대해 기술하세요.(띄어쓰기 포함 1,000자 이내)

문항2. 학교생활 중 배려, 나눔, 협력, 갈등관리, 리더십 발휘 등을 실천한 사례를 들고 그 과정을 통해 배우고 느낀 점을 구체적으로 기술하세요.(띄어쓰기 포함 1,000자 이내)

문항3. 지원 동기와 지원 분야의 진로 계획을 위해 어떤 노력과 준비를 해왔는지 기술하고, 본인에게 가장 의미 있었다고 생각되는 교내 활동을 기술하세요. 다만, 교외 활동 중 학교장의 허락을 받고 참여한 활동은 포함됩니다.(띄어쓰기 포함 1,000자 이내)

문항4. 대학 입학 후 학업 계획과 향후 진로 계획에 대해 기술하세요.(띄어쓰기 포함 1,000자 이내)

외국고교 출신자

Official Agreement for Enrollment and Academic Credits

지원자가 제출한 졸업증명서 및 성적증명서의 진위여부를 확인하기 위해 동국대학교가 지원자의 학적과 성적을 조회하기 위한 동의서이니 협조하여 주시기 바랍니다.

School Name : (_____)

School Address : (_____)

School E-mail Address : (_____)

School TEL : (_____), FAX : (_____)

To whom it may concern :

Student Full Name : (_____)

Date of birth : (_____) / (_____) / (_____)
(month) (day) (year)

Date of admission : (_____) / (_____) / (_____)
(month) (day) (year)

Date of graduation : (_____) / (_____) / (_____)
(month) (day) (year)

I am the above person who is (or was) a student of your school. I have applied to Dongguk University in Korea for 2014 academic year and I have agreed that Dongguk University can make a request to you for my school records.

In this regard, I would like to ask you to provide full assistance to Dongguk University when they contact you regarding verification of enrollment and transcript.

Date : 2013 . _____ . _____ .

Applicant Name : _____ Signature : _____

Office of Admissions , Dongguk University

30, Pil-dong-ro 1-gil(26, Pil-dong 3-ga), Jung-gu, Seoul, 100-715, Korea

Tel : 82-2-2260-8861 ~ 4, Fax : 82-2-2260-3696

E-mail : ipsi@dongguk.edu Homepage : <http://ipsi.dongguk.edu>

외국학교 학력 및 성적조회 시 첨부할 지원자의 동의서 양식입니다. 위 동의서의 ()안의 내용을 재학한 국가의 언어(영어) 또는 아라비아 숫자로, 재학한 학교의 수(초, 중, 고등학교 과정) 만큼 별도로 작성하여 제출하시기 바랍니다.