

2013학년도 정시 가군, 다군

신입생 모집요강



경상대학교

www.gnu.ac.kr

차

례

I	전형일정	<u>1</u>
II	모집단위별 모집인원	<u>2</u>
III	전형유형별 안내	<u>5</u>
	1. 일반전형	
	2. 농·어촌학생 전형(정원외)	
	3. 특성화고교 전형(정원외)	
	4. 재직자 특별전형(정원내외)	
IV	성적 반영 방법	<u>9</u>
	1. 대학수학능력시험 성적 반영 방법	
	2. 학교생활기록부 성적 반영방법	
V	면접구술고사	<u>15</u>
VI	실기고사	<u>15</u>
VII	합격자 결정방법	<u>21</u>
VIII	원서접수, 발표 및 등록	<u>22</u>
IX	합격자 발표 및 등록	<u>23</u>
X	학교생활 주요 안내	<u>25</u>
XI	각종서식 및 기타사항	<u>30</u>

지원자 유의사항

- 가. 지원서 작성 시 대학수학능력시험 응시내용, 학교생활기록부 및 입학원서의 기재사항(특히 주민등록번호 및 성명)은 모두 일치하도록 작성하여야 하며, 이를 이행하지 않아 발생하는 불이익은 수험생 본인 책임임
- 나. 구비서류가 미비 되어 전형이 불가능한 경우와 면접구술고사(대상자)에 결시한 경우에는 불합격 처리함.
- 다. 입학전형 성적은 공개하지 않으며, 제출된 서류는 반환하지 않음
- 라. 부정행 방법(지원 자격 위반, 서류 위·변조 등)으로 합격 또는 입학한 사실이 확인될 경우에는 합격 또는 입학허가를 취소함
- 마. 전형기간 중 연락처는 언제든지 연락이 가능한 주소, 전화번호를 정확히 기재하여야 함
- 바. 입학전형과 관련한 변경·추가사항 등 모든 사항은 개별 통지하지 않고 우리대학교 입학안내 홈페이지(www.gnu.ac.kr)를 통해 안내하오니 지원자가 직접 확인하여야 함
- 사. 입학원서는 인터넷으로만 접수(재직자 특별전형 제외)하고, 접수된 지원서 및 서류의 내용 변경은 불가능하며, 접수한 입학원서는 취소할 수 없으므로 신중을 기하여 접수하여야 함
- 아. 신입생은 입학하는 학기에는 휴학할 수 없음(단, 병역의무 수행이나 질병으로 인한 휴학은 예외)
- 자. 모집요강에 명시되지 않은 사항은 우리대학교에서 별도로 정하는 기준에 따름

복수지원 및 이중등록 관련 유의사항

- 1) 대학(교육대학, 산업대학, 전문대학 포함)의 수시모집에 최종합격한 자(총원합격자 포함)는 등록여부와 상관없이 정시모집 및 추가모집에 지원할 수 없음
- 2) 정시모집에 있어서 모집기간 군이 같은 대학(교육대학 포함)간 또는 동일 대학 내 모집기간 군이 같은 모집단위(일반전형과 특별전형간 포함)간 복수지원을 금지함
- 3) 대학(교육대학 포함, 산업대학 및 전문대학 제외)의 정시모집에 합격하고 등록(최초 등록 및 미등록 총원과정 중의 추가 등록을 포함)한 자는 추가모집에 지원 금지함.
단, 추가모집 기간 전에 정시모집 등록을 **포기한 자**는 추가모집 지원 가능함
- 4) 최종 전형일정 종료 후 입학학기가 같은 2개 이상의 대학(교육대학, 산업대학, 전문대학 포함)에 이중 등록을 금지함
 - ※ 「대학(산업대학 및 교육대학·전문대학 포함)」과 「특별법에 의해 설치된 대학(전문대학 포함)-각종학교」 간에는 복수지원과 이중등록 금지원칙을 적용하지 않음
 - ※ 대학별 입학전형이 종료된 후, 복수지원 위반사실이 전산자료 검색을 통해 확인될 경우 입학은 무효로 함

I. 전형일정(정시(가)군, (다)군)

구 분	일 시	장 소	비고
원서 접수 (재직자 특별전형 제외)	2012. 12. 22(토) ~ 12. 27(목) 17:00 까지	우리대학교 홈페이지 (www.gnu.ac.kr) 및 접수 대행업체 홈페이지	유웨이어플라이 또는 진학어플라이
관련 서류 제출 (대상자에 한함)	2012. 12. 24(월) ~ 12. 31(월)까지 ※ 토·일요일 및 공휴일 제외	[우편제출] (☎ 660-701) 경남 진주시 진주대로 501 경상대학교 입학관리과	12. 31(월) 우체국 소인 까지 인정
재직자 특별전형 원서접수	2012. 12. 22(토) ~ 12. 27(목) 18:00 까지	방문 또는 우편접수 (토, 일요일 접수 가능)	우편접수의 경우 12.27(목) 도착분에 한함
사범대학 지원자 (가)군	면접고사 2013. 1. 3(목) 09:00	사범대학 앞 광장	수험표 및 신분증 지참 모집단위별 수험생 유의사항 및 교사장 안내 참고
사범대학 미술, 음악, 체육 교육과 지원자 (가)군	실기고사 2013. 1. 4(금) 09:00	• 미술, 음악교육과: 예술관 앞 • 체육교육과 : 체육관 앞	
인문대학 민속무용학과 (다)군	실기고사 2013. 1. 28(월) 09:00	인문대학 민속무용학과	
합격자 발표	(가)군 2013. 1. 21(월)(예정)	우리대학교 홈페이지	
	(다)군 2013. 2. 4(월)(예정)		
등록금 납부	2013. 2. 5(화) ~ 2. 8(금) (은행 업무시간 내에 한함)	우리대학교 지정은행 (납부고지서에 표기)	지정 기한 내 등록금 미납부시 합격 취소
충원합격자 발표 (예정)	2013. 2. 12(화) ~ 2. 20(수)	우리대학교 홈페이지	· 개별 통보는 하지 않음
충원합격자 등록 (예정)	2013. 2. 12(화) ~ 2. 21(목)	우리대학교 홈페이지에서 고지서 직접 출력	지정 기한 내 등록금 미납부시 합격 취소
추가모집	2013. 2. 22(금) ~ 2. 27(수)	우리대학교 홈페이지에 공고	충원합격자 등록 이후에도 미충원 모집단위가 있을 경우

II. 모집단위별 모집인원

대학	계열	모집단위	모집코드	입학정원	모집인원					비고	
					가군				다군		계
					일반전형	농·어촌학생 (정원외)	특성화고교 (정원외)	재직자 특별전형	일반전형		
인문 대학	인문	국어국문학과*	01	49	13	◇			9		
		독어독문학과*	02	35	8	◇			5		
		러시아학과*	03	35	6	◇			4		
		불어불문학과*	04	35	8	◇			6		
		사학과*	05	40	11	◇			7		
		영어영문학과*	06	53	14	◇			10		
		중어중문학과*	07	43	10	◇			8		
		철학과*	08	35	9	◇			5		
		한문학과*	09	35	9	◇			6		
		민속무용학과	10	20					◇		
		소계				380	88			60	
사회 과학 대학	인문	경제학과*	11	38	9	◇	◇		5		
		사회복지학과	12	29	5	◇			4		
		사회학과*	13	35	8	◇			5		
		심리학과*	14	35	8	◇			5		
		정치외교학과	15	36	10	◇			6		
		행정학과*	16	45	9	◇			6		
		소계				218	49			31	
자연 과학 대학	자연	물리학과*	17	40	10	◇			6		
		미생물학과	18	32	8	◇			6		
		생물학과*	19	32	8	◇			6		
		생화학과	20	32	8	◇			6		
		수학과*	21	38	9	◇			6		
		식품영양학과*	22	48	13	◇			9		
		의류학과*	23	35	8	◇	◇		5		
		정보과학과◎	24	30	10	◇			5		
		정보통계학과	25	35	7	◇			5		
		지구환경과학과	26	35	8	◇			5		
		컴퓨터과학과*◎	27	50	13	◇	◇		9		
		화학과*	28	44	10	◇			7		
소계				451	112			75			

대학	계열	모집단위	모집코 드	입학 정원	모집인원					비 고	
					㉠군				㉡군		계
					일반전형	농·어촌학생 (정원외)	특성화고교 (정원외)	재직자 특별전형	일반전형		
경영 대학	인문	경영정보학과	29	43	10	◇	◇		6		
		경영학과*	30	69	16	◇	◇		9		
		산업경영학과	31	5				◇			
		국제통상학과*	32	69	16	◇	◇		10		
		회계학과*	33	68	16	◇	◇		9		
소계			254	58				34			
공과 대학	자연	기계공학부㉡	34	87	19	◇	◇		12		
		나노 신소재 공학 학부	금속재료공학 전공㉡	35	40	9	◇	◇		6	
			세라믹공학전 공㉡	36	41	9	◇	◇		6	
			고분자공학전 공*㉡	37	41	9	◇	◇		6	
		산업시스템공학부㉡	38	73	16	◇	◇		10		
		건축공학과㉡	39	38	9	◇	◇		5		
		건축학과	40	30	6	◇	◇		4		
		도시공학과	41	45	10	◇	◇		6		
		반도체공학과*㉡	42	44	10	◇	◇		6		
		생명화학공학과㉡	43	45	12	◇	◇		8		
		전기공학과*㉡	44	50	10	◇	◇		7		
		전자공학과*㉡	45	54	12	◇	◇		7		
		제어계측공학과㉡	46	45	10	◇	◇		7		
		도목공학과	47	50	12	◇	◇		9		
항공우주시스템공학 과㉡	48	43	12				7				
소계			726	165				106			
농업 생명 과학 대학	자연	식품자원경제학과*	49	35	5	◇	◇		3		
		산림환경자원학과*	50	35	7	◇	◇		4		
		환경재료과학과	51	35	8	◇	◇		4		
		농학과*	52	30	7	◇	◇		4		
		동물생명과학과*	53	30	8	◇	◇		5		
		식품공학과*	54	30	7	◇	◇		4		
		원예학과*	55	30	6	◇	◇	◇	4		
		응용생물학과	56	30	8	◇	◇		5		
		축산학과*	57	30	8	◇	◇		5		
		환경생명화학과	58	30	7	◇	◇		4		
		생물산업기계공학과*	59	34	8	◇	◇		6		
지역환경기반공학과*	60	35	7	◇	◇		5				
소계			384	86				53			
법과 대학	인문	법학과*	61	77	18	◇			12		
		소계		77	18				12		

대학	계열	모집단위	모집코 드	입학 정원	모집인원					비 고	
					㉠군				㉡군		계
					일반전형	농·어촌학생 (정원외)	특성화고교 (정원외)	재직자 특별전형	일반전형		
사범 대학	인문	교육학과	62	15	7	◇					
		국어교육과	63	30	13						
		역사교육과	64	15	7	◇					
		영어교육과	65	25	11						
		윤리교육과	66	15	7	◇					
		일반사회교육과	67	15	4	◇					
		일어교육과	68	15	7	◇					
		지리교육과	69	15	4						
	자연	유아교육과	91	18	18	◇					
		물리교육과	71	16	7	◇					
		생물교육과	72	17	8	◇					
		수학교육과	73	30	13						
	예 체 능	화학교육과	74	17	8	◇					
		미술교육과	75	20	20						
음악교육과		76	30	30							
		체육교육과	77	20	20						
소계				313	184						
수의 과대 학	자연	수의예과	78	50	13	◇			9		
	소계				50	13			9		
간호 대학	자연	간호학과*	79	70	31	◇					
	소계				70	31					
해양 과학 대학	인문	수산경영학과	80	28	8	◇	◇		5		
	자연	해양생명과학과*	81	30	8	◇	◇		5		
		미래해양산업융합학과	82	5				◇			
		해양식품공학과*	83	29	8	◇	◇		5		
		해양경찰시스템학과*	84	29	8	◇	◇		5		
		기계시스템공학과	85	29	7	◇	◇		4		
		에너지기계공학과*	86	29	8	◇	◇		5		
		정보통신공학과	87	30	8	◇	◇		5		
		조선해양공학과	88	30	6	◇	◇		4		
		해양토목공학과	89	30	8	◇	◇		5		
		해양환경공학과	90	30	7	◇	◇		4		
소계				299	76			47			

수시모집 등록결과에 따라 모집인원이 변경될 수 있으므로, 지원할 때는 우리대학교 홈페이지 입학안내를 반드시 확인하시기 바랍니다.

1. 수시모집에서 미등록으로 발생한 결원은 당해 정시모집㉠군에서 선발함(단, 민속무용학과는 다군에서 선발)
2. ◇ 표시는 수시모집의 농어촌 학생전형과 특성화고교(재직자 특별전형 포함)전형을 실시한 학과로서, 수시모집에서 미충원이 있을 경우에만 정시모집㉠군에서 선발함
3. * 표시는 2012학년도 교직과정 설치학과(전공)임
4. ◎표시는 공학교육인증 프로그램을 시행하는 학과(전공)임
5. 공과대학 건축학과의 교육과정은 5년임
6. 간호대학은 **칠암** 캠퍼스, 해양과학대학은 **통영** 캠퍼스에서 교육과정을 이수함

III. 전형유형별 안내

1. 일반전형

가. 지원자격 :

- 고등학교 졸업자(2013년 2월 졸업예정자 포함) 또는 법령에 의하여 고등학교 졸업 상의 학력이 있다고 인정되는 자로서 **2013학년도 대학수학능력시험에 응시한 자**

나. 전형요소별 반영 비율

모집 시기	모 집 단 위		전형요소별 반영비율(%)				전형총점
			학생부	수능	면접	실기	
㉠군	일반학과(사범대학 제외)		30	70	-	-	1,000
	사범대학	일반학과	30	60	10	-	1,000
		미술·음악교육과	20	30	10	40	1,000
		체육교육과	20	40	10	30	1,000
㉡군	일반학과(민속무용학과 제외)		-	100	-	-	1,000
	민속무용학과		30	20	-	50	1,000

다. 제출서류

- **학교생활기록부** 1부(학교생활기록부 온라인제공 미동의자만 제출)

1. 출신 고등학교장의 직인으로 원본대조·확인되어야 함.
2. 다음의 경우에는 제출하지 않음
 - 정시㉠군의 일반학과(민속무용학과 제외) 지원자
 - 수능 비교 내신 적용 대상자

· 2010년 2월 이전 졸업자	· 고등학교 졸업학력 검정고시 합격자
· 외국의 고등학교 과정 이수자	· 학생부에 의하여 석차등급을 산출할 수 없는 자

- 수능 비교 내신 적용 대상자는 **고등학교 졸업증명서 또는 검정고시 합격 증명서** 1부

2. 농·어촌학생 전형

가. 지원자격

○ 2012년 2월 이후 국내 소재 고등학교 졸업(예정)자이며 출신 학교장의 추천을 받은 자로서, 2013학년도 대학수학능력시험에 응시하고, 아래의 하나에 해당되는 자

- 1) 농·어촌지역(읍·면)에 소재하는 고등학교(도서벽지교육진흥법시행규칙 제2조에 의한 고등학교 포함)의 전 교육과정(3년)을 이수한 자로서 재학기간 중 본인과 부모 모두가 농·어촌 지역에서 거주한 자(부모가 이혼한 경우는 부·모 중 친권자 또는 주민등록을 함께하고 있는 1인만을 기준으로 함)

※ 2015학년도부터 폐지할 예정임

- 2) 농·어촌지역(읍·면)에 소재하는 중·고등학교(도서벽지교육진흥법시행규칙 제2조에 의한 중·고등학교 포함)에서 6년간의 교육과정을 이수하고 졸업(예정)한 자로서, 재학기간 중 본인이 농·어촌 지역에서 거주한 자<부모의 농·어촌 거주조건 면제>

○ 지원자 유의사항

- ※ 2개 이상의 학교에 재학한 경우는 해당 학교 모두가 반드시 읍·면 지역에 소재하는 학교이어야 함
- ※ 고등학교 재학 중 행정구역 개편 등으로 읍·면 지역이 동 지역으로 변경된 경우에는 당해 지역을 읍·면 지역으로 인정함
- ※ 지원자의 거주지, 부모의 거주지, 재학한 학교 소재지가 동일한 읍·면 지역이 아니어도 됨
- ※ 농·어촌 소재 특수 목적고(과학고, 외국어고, 국제고, 예술고, 체육고 등) 졸업자는 제외함
- ※ 신활력 지역 인정은 2012학년도부터 폐지되었음

나. 전형요소별 반영 비율

모집 시기	모 집 단 위	전형요소별 반영비율(%)				전형총점
		학생부	수능	면접	실기	
②군	일반학과(사범대학 제외)	30	70	-	-	1,000
	사 범 대 학	30	60	10	-	1,000

다. 제출서류

- 1) 학교생활기록부 1부(학교생활기록부 온라인제공 미동의자만 제출)
 - 출신 고등학교장의 직인으로 원본대조·확인되어야 함
- 2) 학교장추천서 1부(본교 지정 양식)
- 3) 농어촌지역 거주 사실 확인 서류

구 분	서 류 명	비 고
지원자격 1)항 해당자	- 부모 및 학생의 주민등록 초본 각각 1부 - 가족관계증명서 1부.	재학기간동안 부·모·학생의 주소 변동사항을 확인할 수 있어야 함
지원자격 2)항 해당자	- 학생의 주민등록초본 1부	중학교 입학 시부터 고등학교 재학기간 동안의 주소 변동사항을 확인할 수 있어야 함

3. 특성화고교 전형

가. 지원자격

- 2012년 2월 이후 특성화고등학교(인문계고, 종합고, 기타 고교에 설치된 전문계학과 포함) 졸업(예정)자로서 모집단위에서 지정한 동일계열 출신자 또는 모집단위의 반영 교과목을 이수한 자로서, 2013학년도 대학수학능력시험에 응시하고 학교장의 추천을 받은 자
 - 농(생명산)업, 공업, 상업(정보), 수산·해운, 가사·실습 등의 전문교육을 주로 하는 고등학교
 - 인문계고, 종합고, 기타 고교에 설치된 전문계과 졸업(예정)자도 지원가능

나. 전형요소별 반영 비율

모집 시기	모 집 단 위	전형요소별 반영비율(%)				전형총점
		학생부	수능	면접	실기	
①군	해당 학과 전체	30	70			1,000

다. 모집단위 지정계열 현황

대학	모집학부(과)	지정계열	대학	모집학부(과)	지정계열
사회과학 대학	경제학과	상업(정보)	농업생명 과학대학	동물생명과학과, 환경생명화학과	농(생명산)업, 공업
자연과학 대학	컴퓨터과학과	상업(정보), 공업		식품공학과, 축산학과	농(생명산)업, 공업, 수산·해운
	의류학과	공업, 가사·실습		원예학과	농(생명산)업, 공업, 상업(정보)
경영대학	경영학과, 경영정보학과, 국제통상학과, 회계학과	상업(정보)		생물산업기계공학과, 지역환경기반공학과	농(생명산)업, 공업
공과대학	기계공학부, 도시공학과, 토목공학과, 건축공학과, 건축학과, 산업시스템공학부, 생명화학공학과, 나노·신소재공학부, 전기공학과, 전자공학과, 반도체공학과, 제어계측공학과	공업	해양과학 대학	수산경영학과	상업(정보), 수산·해운
				해양생명과학과, 해양식품공학과, 해양경찰시스템학과, 해양토목공학과, 해양환경공학과	농(생명산)업, 공업, 수산·해운
농업생명 과학대학	식품자원경제학과	농(생명산)업, 상업(정보)		정보통신공학과, 조선해양공학과, 기계시스템공학과, 에너지기계공학과	공업, 수산·해운
	산림환경자원학과, 환경재료과학과, 농학과, 응용생물학과	농(생명산)업			

라. 제출서류

- 1) 학교생활기록부 1부(학교생활기록부 온라인제공 미동의자만 제출)
 - 출신 고등학교장의 직인으로 원본대조·확인되어야 함
- 2) 학교장추천서 1부(본교 지정 양식)

4. 재직자 특별전형

가. 지원자격

- 초·중등교육법시행령에서 정한 **전문계고등학교** 졸업자로서(舊대안학교 출신자 제외) 고교 졸업일 이후 산업체에서 3년 이상 근무하고 있는 자
- 재직기간 산정기준일 : 2013. 3. 1. 기준
- 2개 이상 산업체에서 재직한 경우 재직기간을 합산하여 3년 이상 이어야함
- 산업체 범위 : ㉠ 국가·지방자치단체 및 공공단체
 - ㉡ 근로기준법 제11조에 의거 상시근로자 5인 이상 사업체
 - ㉢ 4대보험 1개이상 가입 사업체(창업, 자영업자 포함)
- ※ 4대보험 가입대상자가 아닌 산업체 종사(농업, 자영업 등)는 국가·지방자치단체가 발급하는 공적증명서(농지원부, 사업자등록증, 납세증명서 등) 확인을 통해 인정

나. 전형요소별 반영 비율

모집 시기	모 집 단 위	전형요소별 반영비율(%)		전형총점
		서류평가 (자기소개서)	면접	
㉠군	산업경영학과, 원예학과, 미래해양산업융합학과	50	50	1,000

다. 제출서류

- 1) 입학원서 및 자기소개서(본교 지정 양식) 1부.
- 2) 고등학교 졸업증명서 1부.
- 3) 재직경력확인을 위한 서류
 - 가) 산업체 종사자 : 재직증명서 원본 1부, 4대보험 가입내역확인서 1부.
 - 나) 농업 종사자 : 농지원부 1부 또는 경작사실확인서 1부.
 - 다) 자영업자(4대보험 미가입 사업체) : 사업자등록증 1부, 납세증명서 1부.
- ※ 재직(경력)기간은 2013.3.1.기준 3년 이상이어야 하며, 제출한 서류의 경력이 3년 미만일 경우 전 직장 증명서 등을 제출하여야 함
- 4) 기타 지원자격 확인을 위한 증명서 등(추가 요청 시)

IV. 성적 반영 방법

1. 대학수학능력시험 성적 반영 방법

가. 대학수학능력시험 성적 활용지표 : 석차백분위

나. 모집단위별 반영영역

모집학과 계열	대학수학능력시험 반영영역	영역별 반영비율(100%)			
		언어	수리	외국어 (영어)	탐구
			가/나		사회/과학/직업
인문계열 학과 및 체육교육과	언어/수리/외국어 /탐구영역	30	20	30	20
자연계열 학과		20	30	30	20
민속무용/음악교육/미술교육과	언어/외국어/탐구영역	37.5	0	37.5	25

1) 사회/과학/직업 탐구영역의 반영과목 : 백분위 점수가 높은 2개 과목 반영

2) 대학수학능력시험 반영영역 미응시자는 해당영역 성적을 0점으로 처리함

다. 자연계열 모집단위 지원자 가산점 부여

- 수리 '가' 응시자 : 산출점수의 15%

- 과학탐구 응시자 : 산출점수의 10%

※ 가산점 부여 시 전형총점(만점 1,000점)을 초과하는 경우 초과점수를 인정하여 총점에 반영

라. 대학수학능력시험 성적 산출방법

1) 산출공식

대학수학능력시험 성적 =

$$\sum \{ [\text{수능시험 영역별 반영비율} \times \text{반영점수}] \times \text{수능시험(영역별) 취득백분위} / 100 \} + \text{가산점}$$

2) 점수반영 예시

『 예시1(정시 가군) 』

인문대학 국어국문학과 일반전형에 지원한 “김개척” 군의 대학수학능력시험 성적통지표가 다음과 같을 경우

수험번호	성명	김개척	출신고교(졸업연도)				
12345678	주민등록번호	941224-1*****	가좌고교(2013)				
구분	언어	수리	외국어 (영어)	사회탐구			
		'나'형		윤리	국사	세계사	정치
표준점수	125	137	120	53	63	61	48
백분위	89	92	81	71	90	84	50
등급	2	2	3	4	2	3	5

※ 성적산출

- 언어 영역 : $[30\% \times 700\text{점}] \times (89/100) = 186.9$

- 수리 영역 : $[20\% \times 700\text{점}] \times (92/100) = 128.8$

- 외국어영역 : $[30\% \times 700\text{점}] \times (81/100) = 170.1$
- 탐구 영역(국사, 세계사) : $\{[20\% \times 700\text{점}] \times [(90+84)/2/100]\} = 121.8$
- ※ 반영점수 : $(186.9 + 128.8 + 170.1 + 121.8) = 607.6\text{점}$

『 예시2(정시 가군) 』

사범대학 수학교육과 일반전형에 지원한 “이경상” 군의 대학수학능력시험 성적표가 다음과 같을 경우

수험번호	성 명		이경상	출신고교(졸업연도)			
2234568	주민등록번호		921024-1*****	가좌고교(2012)			
구분	언어	수리	외국어 (영어)	과학탐구			
		‘가’ 형		물리 I	화학 I	생물 I	지구과학 I
표준점수	125	105	120	56	61	63	48
백분위	89	60	81	67	84	90	50
등 급	2	4	3	4	3	2	5

- ※ 수리(가)형 산출점수의 15%, 과학탐구영역은 10% 가산점 부여
- ※ 성적산출
 - 언어영역 : $[20\% \times 600\text{점}] \times (89/100) = 106.8$
 - 수리(가)영역 : $\{[30\% \times 600\text{점}] \times (60/100)\} + \text{가산점}(16.2) = 124.2$
 - 외국어(영어)영역 : $[30\% \times 600\text{점}] \times (81/100) = 145.8$
 - 과학탐구(화학, 생물) : $\{[20\% \times 600\text{점}] \times [(84+90)/2/100]\} + \text{가산점}(10.44) = 114.84$
- ※ 반영점수 : $(106.8 + 124.2 + 145.8 + 114.84) = 491.64\text{점}$

『 예시3(정시 다군) 』

자연과학대학 물리학과에 지원한 “김물리” 양의 대학수학능력시험 성적통지표가 다음과 같을 경우

수험번호	성 명		김물리	출신고교(졸업연도)			
3234568	주민등록번호		941024-1*****	가좌고교(2011)			
구분	언어	수리	외국어 (영어)	사회탐구			
		‘나’ 형		윤리	국사	세계사	정치
표준점수	125	129	120	53	63	61	48
백분위	89	92	81	71	90	84	50
등 급	2	1	3	4	2	3	5

- ※ 성적산출
 - 언어 영역 : $[20\% \times 1,000\text{점}] \times (89/100) = 178$
 - 수리 영역 : $[30\% \times 1,000\text{점}] \times (92/100) = 276$
 - 외국어영역 : $[30\% \times 1,000\text{점}] \times (81/100) = 243$
 - 사회탐구(국사, 세계사) : $\{[20\% \times 1,000\text{점}] \times [(90+84)/2/100]\} = 174$
- ※ 반영점수 : $(178 + 276 + 243 + 174) = 871\text{점}$

2. 학교생활기록부 성적 반영방법

가. 반영대상 : 2011년 2월 ~ 2013년 2월 졸업(예정)자

나. 반영기간 및 반영비율

반영기간	학년별 교과성적 반영비율			
	1학년	2학년	3학년	계
3개 학년 전체	30%	70%		100%

다. 반영교과목

1) 모든 전형(특성화고교 특별전형 및 재직자 특별전형 제외)

모집단위	교과별 반영교과목 수									반영 교과(목) 수
	1학년(국민공통기본교과)					2 ~ 3학년(선택교과)				
	국어	영어	수학	과학	사회/국사/도덕	국어	영어	수학	사회/과학	
전 모집단위	1과목	1과목	1과목	1과목	1과목	2과목	2과목	2과목	2과목	총 13과목

2) 특성화고교 특별전형

계열	1학년(국민공통기본교과)					2 ~ 3학년(선택교과)	반영 교과(목) 수
	국어	영어	수학	과학	사회 국사 도덕		
농(생명산)업계열	1과목	1과목	1과목	1과목	1과목	농업이해, 농업기초기술, 농업정보관리	총 8과목
공업계열						공업입문, 기초제도, 정보기술기초	총 8과목
상업(정보)계열						상업경제, 회계원리, 컴퓨터일반	총 8과목
수산·해운계열						해양일반, 수산·해운정보처리, 수산일반(해사일반)	총 8과목
가사계열						인간발달, 컴퓨터일반, 복식디자인/패션디자인/의복재료·관리	총 8과목

※ 선택교과는 해당과목 전체 반영(단, 복식디자인/패션디자인/의복재료관리 중 성적이 우수한 1과목을 반영)

□ 지정교과별 반영 과목

교과구분	국민공통기본교과 (1학년)	선택(일반 및 심화)교과 (2 ~ 3학년)
국어	국어	국어생활, 화법, 작문, 독서, 문법, 문학, 매체언어
영어	영어 공통영어, 국민공통영어 영어10-a, 영어10-b	영어 I, 영어 II, 영어독해, 영어독해 I, 영어독해 II, 영어회화, 영어회화 I, 영어회화 II, 영어문법, 영어문법 I, 영어문법 II, 영어작문, 영어작문 I, 영어작문 II, 실무영어, 고급실무영어, 영어청해, 영어권문화, 영어권문화 I, 영어권문화 II, 영미문화 I, 영미문화 II, 실용영어회화, 심화영어, 심화영어회화, 영어독해와작문, 심화영어독해와작문
수학	수학, 공통수학 수학10-가, 수학10-나	수학 I, 수학 II, 수학 III, 고급수학, 실용수학, 미분과적분, 확률과통계, 이산수학, 수학의활용, 미적분과통계기본, 적분과통계, 기하와벡터
과학	과학, 공통과학	물리 I, 물리 II, 화학 I, 화학 II, 생물 I, 생물 II, 지구과학 I, 지구과학 II, 생명과학 I, 생명과학 II, 물리·화학·생물·지구과학·생명과학실험, 고급 물리·화학·생물·지구과학·생명과학, 생활과학, 과학사, 전자과학, 컴퓨터과학 I, 컴퓨터과학 II, 정보과학 I, 정보과학 II, 과제연구 I, 과제연구 II, 환경과학, 현대과학기술, 원서강독, 워크숍, 과학철학
사회	사회 공통사회, 사회-국사 국사, 도덕	정치, 경제, 사회·문화, 법과사회, 인간사회와환경, 세계사, 세계역사의이해, 동아시아사, 시민윤리, 윤리와사상, 전통윤리, 현대생활과윤리, 한국지리, 세계지리, 경제지리, 한국근·현대사, 한국문화사

라. 교과성적 반영방법

- 과목등급 및 이수단위 반영
- 반영교과 중 등급이 가장 우수한 과목을 반영하되, 등급이 동일한 경우 이수단위가 큰 과목 반영
- 국민공통기본 교과의 사회/국사/도덕 중 성적이 우수한 1과목을 반영
- 선택교과의 사회/과학은 고등학교 이수계열에 관계없이 성적이 우수한 2과목 반영
- 반영과목을 2개 이상의 학기로 나누어 이수했을 경우는 1과목으로 간주하여 평균등급적용 (물리1을 1학기과 2학기과 나누어 이수했을 때 성적은 1-2학기 평균등급적용)
- 이수한 학년에 상관없이 국민공통교과는 1학년에 선택교과는 2-3학년에 적용하여 성적 산출
- 반영교과목 중 해당과목이 없는 경우 해당과목의 등급은 9등급(1단위)으로 하여 성적 산출
- 학생부 성적이 석차로만 나올 경우 석차를 등급으로 환산하여 성적을 산출

석차 백분율(%)	~4이하	4초과~ 11이하	11초과~ 23이하	23초과~ 40이하	40초과~ 60이하	60초과~ 77이하	77초과~ 89이하	89초과~ 96이하	96초과~ 100
등급	1	2	3	4	5	6	7	8	9

* 동점자는 중간석차를 등급으로 환산하여 성적을 산출함(중간석차=석차 + (동석차자 수-1)/2)

마. 학교생활기록부 반영 영역 및 반영비율

학교생활기록부 반영비율	총점	배점		기본점		점수편차	
		교과성적	출결성적	교과성적	출결성적	교과성적	출결성적
30%반영	300점	270	30	229.5	25.5	40.5	4.5
20%반영	200점	180	20	153	17	27	3

바. 학생부 교과성적 산출방법

- o 과목 평균등급 = $\sum(\text{과목별 등급} \times \text{과목별 단위수}) / \sum \text{과목별 단위수}$
- o 학년별 평균등급 = $\sum(\text{과목 평균등급}) / \sum \text{반영교과목 수}$
- o 최종 교과성적 등급 = $(1\text{학년 평균등급} \times 30\%) + (2\sim 3\text{학년 평균등급} \times 70\%)$

1) 학생부 30% 반영시

전체평균등급	계산식
1.00 ~ 2.00 미만	$229.5 + [40.5 - (\text{평균등급} - 1) \times 3.6]$
2.00 ~ 3.00 미만	$229.5 + [36.9 - (\text{평균등급} - 2) \times 3.6]$
3.00 ~ 4.00 미만	$229.5 + [33.3 - (\text{평균등급} - 3) \times 4.8]$
4.00 ~ 5.00 미만	$229.5 + [28.5 - (\text{평균등급} - 4) \times 6.3]$
5.00 ~ 6.00 미만	$229.5 + [22.2 - (\text{평균등급} - 5) \times 7.5]$
6.00 ~ 7.00 미만	$229.5 + [14.7 - (\text{평균등급} - 6) \times 6.3]$
7.00 ~ 8.00 미만	$229.5 + [8.4 - (\text{평균등급} - 7) \times 4.8]$
8.00 ~ 9.00 미만	$229.5 + [3.6 - (\text{평균등급} - 8) \times 3.6]$
9.00	229.5

2) 학생부 20% 반영시

전체평균등급	계산식
1.00 ~ 2.00 미만	$153 + [27 - (\text{평균등급} - 1) \times 2.5]$
2.00 ~ 3.00 미만	$153 + [24.5 - (\text{평균등급} - 2) \times 2.5]$
3.00 ~ 4.00 미만	$153 + [22 - (\text{평균등급} - 3) \times 3.25]$
4.00 ~ 5.00 미만	$153 + [18.75 - (\text{평균등급} - 4) \times 4]$
5.00 ~ 6.00 미만	$153 + [14.75 - (\text{평균등급} - 5) \times 5]$
6.00 ~ 7.00 미만	$153 + [9.75 - (\text{평균등급} - 6) \times 4]$
7.00 ~ 8.00 미만	$153 + [5.75 - (\text{평균등급} - 7) \times 3.25]$
8.00 ~ 9.00 미만	$153 + [2.5 - (\text{평균등급} - 8) \times 2.5]$
9.00	153

3) 산출방법(예시)

학년	교과구분	지정교과군	과목명	단위수	평균등급
1학년	공통교과	국 어	국 어	3	3.5
		영 어	영 어	4	3.5
		수 학	수 학	4	3.5
		과 학	과 학	3	2
		사 회/국 사/도 덕	사 회	2	2
2~3학년	선택교과	국 어	국어생활	3	1.5
		국 어	작 문	3	2
		영 어	영 어II	4	3
		영 어	영 어I	4	4
		수 학	실용수학	4	4.5
		수 학	수학1	4	4
		사 회/과 학	물리1	2	1
		사 회/과 학	생물1	2	1

예) 정시 가군 인문대학 국어국문학과에 지원한 A군의 학교생활기록부 교과성적이 위와 같을 때

과목별 평균등급	공통교과 국어 = $(3.5 \times 3) / 3 = 3.5$, 영어 = $(3.5 \times 4) / 4 = 3.5$, 수학 = $(3.5 \times 4) / 4 = 3.5$, 과학 = $(2 \times 3) / 3 = 2$, 사회 = $(2 \times 2) / 2 = 2$	선택교과 국어생활 = $(1.5 \times 3) / 3 = 1.5$ 작 문 = $(2 \times 3) / 3 = 2$ 영 어II = $(3 \times 4) / 4 = 3$ 영 어I = $(4 \times 4) / 4 = 4$	실용수학 = $(4.5 \times 4) / 4 = 4.5$ 수학1 = $(4 \times 4) / 4 = 4$ 물리1 = $(1 \times 2) / 2 = 1$ 생물1 = $(1 \times 2) / 2 = 1$
학년별 평균등급	1학년 평균등급 $(3.5 + 3.5 + 3.5 + 2 + 2) / 5 = 2.9$	2~3학년 평균등급 $(1.5 + 2 + 3 + 4 + 4.5 + 4 + 1 + 1) / 8 = 2.625$	
최종 교과성적등급	$(2.9 \times 30\%) + (2.625 \times 70\%) = 2.7075$		
학생부 교과성적	$229.5 + [36.9 - (2.7075 - 2) \times 3.6] = 263.853$		

사. 출결성적 반영방법

- 1) 출결은 사고 결석일수 만을 반영(지각, 조퇴, 질병, 기타는 미반영)
- 2) 결석일수가 15일 이상인 자는 출결성적의 최저점을 부여(85%)
- 3) 산출방법 : 기본점 + (배점 - 기본점) × (15 - 결석일수) / 15

- 지원한 A군이 사고결석 9일, 지각 6회, 조퇴 7회라고 했을 때
* 출결성적(학생부 30% 반영 시) = $25.5 + (30 - 25.5) \times (15 - 9) / 15 = 27.3$

아. 학생부 반영총점 : $263.853 + 27.3 = 291.153$

자. 학교생활기록부 미반영(수능비교내신 적용 대상자)

1) 적용 대상자

· 2010년 2월 이전 졸업자	· 검정고시 출신자
· 외국의 고등학교 과정 이수자	· 학생부에 의하여 석차등급을 산출할 수 없는 자

2) 반영방법

o 대학수학능력시험 성적을 학교생활기록부 성적으로 환산하여 반영

- 학생부성적 산출방법 : 모집단위별 수능반영영역에 대한 백분위 평균점수를 구하여 아래와 같이 학생부성적(교과성적+출석성적)을 산출

$$\text{학생부성적 기본점수} + \{\text{수능 백분위 평균산출비} \times (\text{학생부성적반영총점}-\text{기본점수})\}$$

o 비교내신 대상자 학생부성적 산출표

모집기간군	모집단위	학생부성적		산 출 공 식
		반영총점	기본점수	
정시 ㉠군	전 모집단위 (미술, 음악, 체육교육과 제외)	300	255	$255 + (\text{수능백분위 평균산출비} \times 45)$
	미술, 음악, 체육교육과	200	170	$170 + (\text{수능백분위 평균산출비} \times 30)$

3) 점수반영 예시(정시 가군 일반학과 지원 시)

영역	영역별 수능 백분위점수	비 고
언어영역	93	수학능력시험 반영영역 미응시자는 해당영역 성적을 0점으로 처리
수리영역	80	
외국어(영어)영역	97	
탐구영역(2과목 백분위 평균점수)	75	
수능백분위 평균	86.25	$(93+80+97+75) \div 4$
수능백분위 평균산출비	0.8625	$86.25 \div 100$
학생부성적 산출 : $255 + \{(0.8625 \times (300-255))\} = 293.8125$		

3. 최종 성적처리 방법

- 영역별 점수는 소수점 이하 여섯째 자리에서 절사하여 합산하며, 최종 산출점수는 소수점 셋째자리에서 반올림 함

V. 면접구술 고사

1. 대상자 : 사범대학 지원자(음악/미술/체육교육과 지원자 포함)

2. 면접구술고사 일시 및 장소

- 가. 일 시 : 2013. 1. 3(목) 09:00, 사범대학 앞 광장
 나. 고 사 장 : 대학(모집단위)지정 교사장

3. 평가항목

- o 지원동기 및 교직원
- o 사범대학생으로서 지녀야 할 기본 소양
- o 계열 기초지식
- o 품성과 논리적 사고 및 언어표현력

4. 평가방법

- o 면접위원 3인이 면접문항을 질의 응답식으로 진행

※ 사범대학 이외의 수험생은 면접구술고사 없음

5. 준비물품

- o 수험표, 주민등록증(또는 학생증) 및 필기도구(흑 또는 청)를 지참하여 지정한 장소에서 면접구술고사에 응시하여야 하며, 결시자는 불합격 처리한다.

VI. 실기고사

1. 미술교육과

- 가. 일 시 : 2013. 1. 4(금) 09:00
 나. 실기장소 : 예술관 앞에 모여 해당 고사실로 이동
 라. 실기종목별 과제

종 목		실 기 과 제	준비물	용지크기 및 고사시간
선 택	석고 소묘	- 고사 당일 아래에서 추천된 한 가지 대상으로 실시 (대상물 : 아폴로, 아리아스, 줄리앙, 카라카라)	압핀, 연필, 지우개 등 기타의 기본도구	3절 켄트지 3시간
	발상 과 표현	- 제시된 문장을 이미지화하여 표현 (문제유형 : 구상물체와 결합된 이미지)	수채화물감, 파스텔 등 기타의 기본도구	4절 켄트지 3시간

■ 수험생 유의사항

- 1) 수험생은 감독관의 지시사항을 지켜야 한다.
- 2) 수험생은 고사장 입실 전 수험위치를 추천하여 감독관으로부터 배정받은 후 입실시간에 맞추어 조용히 입실한다.

- 3) 입실 후 수험위치를 임의로 변경할 수 없다.
- 4) 수험생은 입실 전 필요한 도구 및 재료를 완전히 갖춘다.
 ※ 소묘 : 압핀, 연필, 지우개 등 기타의 기본 도구
 ※ 발상과 표현 : 압핀, 연필, 지우개 수채화 및 포스터 물감등 기타의 기본 도구
- 5) 수험생은 실기시험 도중에 정해진 자리에서 이탈할 수 없다.
- 6) 수험생은 수험 시간동안 순수한 작품행위 외에는 일체 엄금한다.
- 7) 수험생은 정해진 시간 내에 작품을 완성하고 퇴장 한다.

2. 음악교육과

- 가. 일 시 : 2013. 1. 4(금) 09:00
 나. 실기장소 : 예술관 앞에 모여 해당 고사실로 이동
 라. 실기종목별 과제

종 목		실 기 과 제	배점비율
선	성 악	1. 이태리 가곡 (자유곡 1곡) 2. 독일가곡 (자유곡 1곡)	50% 50%
	피아노	1. Chopin 또는 Liszt Étude 중 1곡 2. 자유곡 1곡 ※ 두곡 모두 반복없이 암보로 연주	50% 50%
택	관·현악	○ 자유곡 1곡을 암보로 연주하되, 바로크를 포함한 그 이전의 Sonata 또는 Concerto를 연주할 경우 제1, 2악장을 반복 없이 끝까지 연주하고, 고전 이후 Sonata 또는 Concerto를 연주할 경우에는 빠른 악장 하나를 반복 없이 끝까지 연주	100%
	작 곡	1. 화성풀이 : 전통 화성 전반에 걸친 화성풀이로서 베이스 및 소프라노 문제(개리배치로 풀이) 2. 피아노 실기 : 소나타 중 빠른 템포의 1악장 암보 연주 3. 작곡 : 주어진 동기에 의한 세도막 형식의 피아노곡 쓰기(30마디 내외)	30% 10% 60%
※ 준비사항 · 성악 및 관·현악 전공은 반주자를 동반하여야 한다. · 피아노를 제외한 모든 악기는 지원자가 지참하여야 한다.			

■ 수험생 유의사항

- 1) 수험생은 감독위원의 지시사항에 반드시 따라야 한다.
- 2) 수험생은 실기고사 실시 전에 반드시 가번호 추첨을 하여야 한다.
- 3) 응시자는 전원 암보로 연주하여야 한다.
- 4) 반주자를 동반하는 수험생은 유의사항 전달 시간에 반주자의 인적사항을 제출한다.

3. 체육교육과

- 가. 일 시 : 2013. 1. 4(금) 09:00
 나. 실기장소 : 체육관 앞에 모여 해당 장소로 이동
 라. 실기종목

구 분	실 기 종 목	배점비율	준 비 물
공 통	• 육 상 (60M 허들)	20%	• 체육복, 운동화 • 축구(남) : 축구화 • 배구(여) : 배구화
	• 육 상 (100M 달리기)	20%	
	• 체 조 (손 짚고 앞돌기 1회)	20%	
	• 농 구 (패스 및 드리블 레이-업 슛)	20%	
선 택	• 축 구 (남) (리프팅 및 드리블 슛)	20%	
	• 배 구 (여) (토스)		

마. 실기 종목별 배점

점수		33	36	39	42	45	48	51	54	57	60
육상 (60m허들)	남	11.80-	11.50- 11.79	11.20- 11.49	10.90- 11.19	10.60- 10.89	10.30- 10.59	10.00- 10.29	9.70- 9.99	9.40- 9.69	-9.39
	여	13.90-	13.60- 13.89	13.30- 13.59	13.00- 13.29	12.70- 12.99	12.40- 12.69	12.10- 12.39	11.80- 12.09	11.50- 11.79	-11.49
육상 (100m 달리기)	남	14.00-	13.75- 13.99	13.50- 13.74	13.25- 13.49	13.00- 13.24	12.75- 12.99	12.50- 12.74	12.25- 12.49	12.01- 12.24	-12.00
	여	16.00-	15.75- 15.99	15.50- 15.74	15.25- 15.49	15.00- 15.24	14.75- 14.99	14.50- 14.74	14.25- 14.49	14.01- 14.24	-14.00
체조 (손짚고 앞돌기)		- 3	4	5	6	7	8	9	10	11	12
농구		- 3	4	5	6	7	8	9	10	11	12
축구·배구 택1		- 3	4	5	6	7	8	9	10	11	12

바. 실기고사 채점 및 평가 기준

- 실기고사의 만점은 300점으로 하고, 각 종목(5개)의 최고점을 60점으로 하여 각 종목별 점수를 합산한 점수를 취득점으로 한다.
- 기록 계측 종목(60m허들, 100m달리기)은 종목별로 3명의 평가(계측)위원이 계측하고, 평균기록을 수험생의 기록으로 확정한다. 단, 기록경기 종목의 점수는 소수점 셋째 자리에서 반올림한다.
- 연기(演技)로 평가하는 종목(체조, 농구, 축구, 배구)은 5명이 평가하되 최상위 점수와 최하위 점수는 제외하고 나머지 3명의 채점 결과를 합산하여 그 평균 점수를 수험생의 득점으로 한다.
- 수험생 선택 종목 중 남자는 축구, 여자는 배구를 실시한다.
- 각 종목별 구체적인 평가 방법과 기준, 유의 사항은 다음과 같다.

1) 육상(60m허들)

- 가) 1회 주파를 원칙으로 하되, 불가피한 실패로 판정된 경우 평가위원의 합의에 의해 1회 더 실시할 수 있다.
- 나) 스파이크의 착용은 금한다.
- 다) 2회 파울을 할 경우 실격되며, 기본점으로 채점된다.
- 라) 허들의 높이는 남자 91.40cm, 여자 76.20cm로 한다.

2) 육상(100m달리기)

- 가) 1회 주파를 원칙으로 하되, 불가피한 실패로 판정된 경우 평가위원의 합의에 의해 1회 더 실시할 수 있다.
- 나) 스파이크 착용은 금한다.
- 다) 출발시 스탠딩 스타트 상태에서 신호자의 신호에 따라 출발한다.
- 라) 출발 직전에 몸이 완전히 정지된 상태에서 출발해야 한다. 움직이면서 출발한 경우에 파울 처리하며, 2회 연속 파울시 실격 처리한다.
- 마) 결승전에 가슴이 통과한 시점을 본인기록으로 한다.

3) 체조(손 짚고 앞돌기 1회)

- 가) 2회 실시하여 종합적으로 평가한다.
- 나) 평가 요소를 세 가지 관점으로 분류하여 평가한다.
- 다) 평가 요소, 관점, 기준은 다음과 같다.

평가요소	평가 관 점	평가 기준		
		상 (3점)	중 (2점)	하 (1점)
도움닫기	① 매트를 향해 서서 경쾌하게 도움닫기를 하는가? ② 양팔을 비껴 머리 위로 흔들며 올리는가? ③ 부드럽게 흡 스텝을 하는가?			
손 짚기와 다리차기	① 두 팔을 어깨너비로 벌려 손가락과 팔꿈치를 펼쳤는가? ② 상체를 빠르게 숙여 매트를 짚고 다리를 빠르게 뒤로 차올리는가? ③ 순간적인 물구나무 자세가 바르게 되는가?			
공중자세	① 팔과 무릎이 펴졌는가? ② 머리가 뒤로 젖혀지고 가슴이 펴졌는가? ③ 몸 전체가 활모양으로 되었는가?			
착 지	① 고개를 들고 물구나무 형태의 포물선으로 떨어지는가? ② 연속 동작으로 부드럽게 연결 되었는가? ③ 무릎을 약간 구부려 충격을 완화시키는 동작으로 연결된 뒤 마지막 피니쉬 자세를 취했는가?			
종합평가		합 계		
		평 균		

4) 농구(패스 및 드리블 레이-업 슛)

- 가) 보조자에게 패스 한 뒤 보조자의 패스를 되돌려 받아 드리블 한 후 레이업 슛을 실시한다.
- 나) 2회 실시하여 종합적으로 평가한다.
- 다) 평가 요소, 관점, 기준은 다음과 같다.

평가요소	평가 관 점	평가 기준		
		상 (3점)	중 (2점)	하 (1점)
준비 및 패스 동작	① 얼굴을 들고 무릎을 굽혀 몸의 무게 중심을 낮추었는가? ② 보조자에게 정확한 패스가 되는가? ③ 속도감이 있으면서 몸의 균형이 잘 유지하는가?			
발의 스텝과 몸 동작	① 스텝을 정확히 하는가? ② 최후의 스텝에서 보폭을 넓히는가? ③ 최후에 신체가 위로 높게 상승하는가?			
드리블과 볼의 움직임	① 드리블이 정확하고 부드러운가? ② 상대방부터 공을 지킬 수 있는 드리블 동작인가? ③ 백 보드나 링 위로 공을 부드럽게 보내는가?			
연결 동작	① 보조자로부터 받는 볼의 캐치가 정확한가? ② 볼을 캐치한 후 빠른 동작으로 스텝을 밟는가? ③ 슛한 볼이 고울 인 되었는가?			
종합평가		합 계		
		평 균		

5) 축구(리프팅 및 드리블 슛)

- 가) 지름 2.5m의 원 안에서 리프팅 20개를 실시한다.(리프팅 기회는2회)
- 나) 리프팅은 발등과 머리를 이용한 것만 횡수로 인정한다
- 다) 보조자의 패스를 받아 설치물(4개) 사이를 드리블하여 나간다.
- 라) 슛 지점은 표시선(페널티에어리어 바깥지점) 에서 슛팅을 실시한다. (실시 횡수 2회)
- 마) 평가 요소, 관점, 기준은 다음과 같다.

평가 요소	평가 관 점	평 가
리프팅 자세 (3점)	① 양발을 모두 사용하는가? (1점) ② 안정된 상태에서 자연스런 동작이 이루어지는가? (1점) ③ 양발·머리·가슴 등 몸 전체를 이용하는가? (1점)	
리프팅 숫자 (5점)	① 20개 이상 수행하는가? (5점) ② 16개 이상 수행하는가? (4점) ③ 12개 이상 수행하는가? (3점) ④ 8개 이상 수행하는가? (2점) ⑤ 4개 이상 수행하는가? (1점)	
드리블 (2점)	① 발의 인사이드 아웃사이드를 모두 이용하는가? (1점) ② 신속하고 자연스런 드리블이 이루어지는가? (1점)	
슛 팅 (2점)	① 신속하고 정확한 킥이 이루어지는가?(1점) ② 볼이 골인 되었는가? (1점)	
종합평가	합 계	
	평 균	

6) 배 구

- 가) 지름 5m의 원안에서 개인 토스를 하되, 한발이 나가면 경고를 주고 양발 모두 나가면 실격 처리
- 나) 언더핸드 토스와 오버핸드 토스를 병행하여 실시
- 다) 20회까지 볼을 떨어뜨리지 않고 연속 실시
- 라) 공이 지면에서 3m 이상 높이를 일정하게 유지하면서 토스

평가요소	평가관점	평가
토스 자세 (5점)	① 안정된 자세로 토스하는가? (1점) ② 토스하는 손의 위치가 정확한가? (1점) ③ 볼이 항상 일정한 높이를 유지하는가? (1점) ④ 무릎을 정확하게 굽히는가?(1점) ⑤ 공이 정확한 위치에서 토스되는가?(1점)	
토스 숫자 (7점)	① 20개 이상 수행하는가? (7점) ② 18개 이상 수행하는가? (6점) ③ 16개 이상 수행하는가? (5점) ④ 14개 이상 수행하는가? (4점) ⑤ 12개 이상 수행하는가? (3점) ⑥ 10개 이상 수행하는가? (2점) ⑦ 9개 이하 (1점)	
종합평가	합 계	
	평 균	

사. 수험생 유의사항

- 1) 수험생은 감독관의 지시사항에 반드시 따라야 한다.
- 2) 수험생은 응시 전에 응시순번의 추첨을 완료해야 한다.
- 3) 실기종목의 실시회수는 육상(60m 허들), 육상(100m달리기) 1회, 체조, 농구, 축구, 배구는 2회를 원칙으로 한다. 단, 육상(허들60m), 육상(100m달리기)은 채점관이 판단하여 고의가 아닌 실수로 인정될 때는 1회에 한하여 재측정 기회를 부여할 수 있다.

4. 민속무용학과

- 가. 일 시 : 2013. 1. 28(월) 09:00 인문대학 앞
 나. 실기장소 : 인문대학 앞에서 모여 해당 고사장으로 이동
 다. 실기종목

구 분		실기종목	준비 의상	
			남	여
1종목 선택	한국무용	한국무용 자유작품	흰색 바지 저고리(천은 물실크) 또는 작품 의상	흰색 치마 저고리 (천은 물실크, 치마폭은 5~6폭) 또는 작품 의상
	현대무용	현대무용 자유작품	상의 : 흰색 소매없는 레오타드 하의 : 검정색 타이즈	상의 : 검정색 소매없는 레오타드 하의 : 검정색 타이즈
	민속연희	민속연희 자유작품	흰색 바지 저고리 또는 작품의상	흰색 치마 저고리 또는 작품의상

※ 실기고사 시 장치나 소도구를 사용할 수 없으나, 공인된 기본적인 소도구는 사용이 가능함

■ 수험생 유의사항

- 1) 실기고사는 분야별로 실시하며, 수험생은 한국무용·현대무용·민속연희 중 택일하여야 한다.
- 2) 개인별 실기고사의 소요시간은 2분으로 한다.
- 3) 실기고사에 필요한 소요음악은 각자 준비하여 카세트 A면 첫머리에 녹음하고, 시험 당일 제출한다.(CD 가능)
- 4) 머리는 기본형으로 단정히 뒤로 모아 올려 맨다(얼굴 안면 완전히 노출).
- 5) 분장은 불허한다.
- 6) 지정해준 머리, 의상, 신발이외에 어떠한 장식도 사용할 수 없다.
- 7) 수험생은 위의 의상을 준비하여 실기고사에 임한다.

Ⅶ. 합격자 결정방법

1. 모집단위별 모집인원의 100%를 총점 성적순으로 선발함
※ 미등록 및 등록포기로 인한 추가합격자는 2013. 2. 12(화)부터 발표함
2. 수험생이 우리대학교 ㉠군, ㉡군 동일학과에 지원하여 중복 합격하면 ㉠군에 합격처리하고 ㉡군 합격자 선발에서 제외함
3. 동점자는 다음 순위에 의하여 합격자를 선발함
 - 가. 전 모집단위(사범대학 제외, 재직자 특별전형 제외)
 - 1순위 : 대학수학능력시험 성적이 높은 자
 - 2순위 : 학교생활기록부 성적이 높은 자
 - 3순위 : 실기고사 성적이 높은 자(민속무용학과)
 - 4순위 : 대학수학능력시험 외국어(영어) 영역 성적이 높은 자
(외국어 → 언어 → 수리 → 탐구영역)
 - 나. 사범대학 전 모집단위
 - 1순위 : 대학수학능력시험 성적이 높은 자
 - 2순위 : 학교생활기록부 성적이 높은 자
 - 3순위 : 실기고사 성적이 높은 자(예·체능계열 학과)
 - 4순위 : 면접구술고사 성적이 높은 자
 - 5순위 : 대학수학능력시험 외국어(영어) 영역 성적이 높은 자
(외국어 → 언어 → 수리 → 탐구영역)
 - 다. 재직자 특별전형
 - 1순위 : 면접점수가 높은 자
 - 2순위 : 경력기간이 많은 자
4. 아래에 해당하는 자는 전형성적에 관계없이 불합격으로 처리함
 - 면접(구술)고사에 결시한 자(사범대학 지원자, 재직자 특별전형 지원자)
 - 실기고사에 결시한 자(민속무용학과 및 예·체능계열 지원자)

VIII. 원서접수, 발표 및 등록

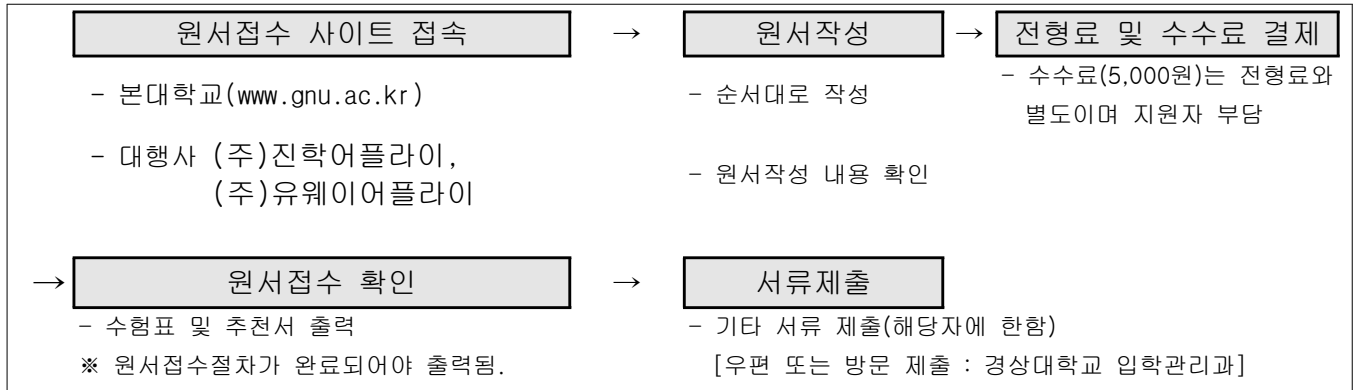
1. 인터넷 원서 접수

- ◎ 우리대학에 원서를 접수하는 것으로 **수능성적 자료 온라인 제공에 동의한 것으로 본다.**
- ◎ 지원자는 사전에 우리대학교 2013학년도 정시모집 요강을 숙지하고, 아래의 사항을 유의하여 원서를 작성하여야 함

가. 원서접수 대행사: (주)진학어플라이, (주)유웨이어플라이

나. 원서접수 기간 : 2012. 12. 22(토) ~ 12. 27(목) 17:00까지

다. 원서접수 절차



라. 첨부서류제출

- 1) 제출서류 : 온라인 제공 미동의자의 학교생활기록부, 추천서 등 기타 제출 서류는 반드시 기간 내에 제출하여야 합니다.(해당자에 한함)

1) 제출 기간 : 2012. 12. 24(월) ~ 12. 31(월) 18:00 [12.31일자 우편 소인분까지 유효]

2) 제출 장소 : [우660-701] 경남 진주시 진주대로 501 경상대학교 입학관리과

3) 제출 방법 : 등기우편, 택배 또는 방문 제출

4) 제출서류 도착 확인은 2012. 12. 24(월) 이후에 원서접수 사이트를 통해 확인

※ 구비서류 기한 내 미제출자는 불합격으로 처리합니다.

마. 접수가 완료(전형료 결제)된 입학원서는 입력한 사항을 취소·수정할 수 없으므로 입력 사항을 철저히 확인하기 바랍니다.

바. 기타 사항은 인터넷 원서 접수 사이트의 안내사항 및 경상대학교 입학안내의 공지사항을 참조

※ 원서 접수자의 잘못으로 인한 불이익은 원서접수자의 책임입니다.

2. 재직자 특별전형 원서 접수(방문 또는 우편)

가. 원서접수 기간 : 2012. 12. 22(토) ~ 12. 27(목) 18:00까지(토, 일요일 접수가능)

나. 접수 장소 : 경상대학교 입학관리과(본관 1층)

다. 우편 수신 : [우660-701] 경남 진주시 진주대로 501 경상대학교 입학관리과
12.27(목)18:00 도착분에 한하여 유효함

3. 전형료

※ 전형료(인터넷 접수 수수료[5,000원]는 별도로 본인이 부담하여야 함)

모집단위	전형료 내역			합계
	일반전형료	면접료	실기고사료	
일반학과 (민속무용학과 제외)	25,000원			25,000원
민속무용학과	25,000원		20,000원	45,000원
사범대학 (예·체능계열 제외) 재직자 특별전형	25,000원	15,000원		40,000원
음악/미술/체육교육과	25,000원	15,000원	20,000원	60,000원

IX. 합격자 발표 및 등록

1. 합격자 발표

- 가. 정시 “가” 군 : 2013. 1. 21(월) 16:00 예정
- 나. 정시 “다” 군 : 2013. 2. 4(월) 16:00 예정
- 다. 발표장소 : 우리대학교 홈페이지(www.gnu.ac.kr) <개별통지 없음>

2. 합격통지서 및 등록서류 교부 : “가” 군, “다” 군 같이 교부함

- 가. 교부일시 : 2013. 2. 5(화) ~ 2. 8(금)
- 나. 교부방법 : 본 대학교 홈페이지(www.gnu.ac.kr)에서 출력(합격증서 및 등록금고지서)

3. 합격자 등록

- 가. 등록기간 : 2013. 2. 5(화) ~ 2. 8(금)
- 나. 등록장소 : 농협중앙회, 경남은행, 국민은행 전 지점
- 다. 등록금 납입금액 : 미정(모집요강 2012학년도 등록금현황 참조)
- ※ 등록금을 정해진 기간 내에 등록 하지 않으면 **합격이 취소됨**

4. 예비후보자 순위는 정시모집 최초합격자 발표 시에 함께 발표

5. 추가합격자 발표

- 가. 발표 및 등록일정(예정)

구 분	1차 합격자		2차 합격자		최종추가합격자 발표
	발표일	등록일	발표일	등록일	
일 정	2013. 2. 12(화) 10:00	2013. 2. 12(화) ~ 2. 13(수)	2013. 2. 14(목) 10:00	2013. 2. 14(목) ~ 2. 16(토)	2013. 2. 20(수) 21:00까지

- 나. 추가합격자 발표는 최초합격자의 등록시간 종료(2013. 2. 8)이후 합격자의 미등록 또는 등록 후 포기자 발생 시 예비후보자 순으로 추가합격자를 선발하여 발표한다.

※ 추가합격자는 우리대학교 홈페이지에 공고(개별 통보하지 않음)함

※ 2차 이후의 합격자는 추후 공지함

※ 최종추가합격자 발표는 개별 통지하며, 연락 두절로 합격을 통보할 수 없을 경우는 불합격으로 처리함

- 다. 수시모집에 합격하여 등록예치금을 납부하였어도 정해진 기간 내[2013. 2. 5(화) ~ 2. 8(금)]에 정산금을 납부하지 않으면 등록의사가 없는 것으로 간주하여, 합격을 취소하고 정시모집 ㉠군의 예비후보자 순위에 따라 추가합격자를 선발한다.(단, 민속무용학과는 ㉠군에서 선발)

- 라. 정시모집에서 복수의 대학에 합격한 자는 정시모집 등록기간에 1개 대학에만 등록하여야 함

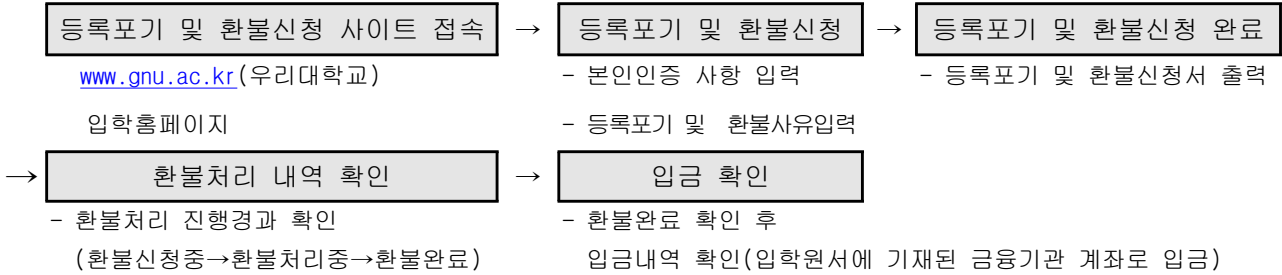
- 마. 정시모집에서 합격 및 총원합격에 의해 복수의 대학에 합격한 자(합격+총원합격, 총원합격+총원합격 등)는 정시모집 미등록 총원 마감일(추가모집 시작 전일)까지 1개 대학에만 최종 등록하여야 함

바. 정시모집에서 합격한 대학에 이미 등록을 한 자가 다른 대학의 정시모집에 총원 합격하여, 그 대학에 등록하고자 할 경우에는 정시모집 미등록 총원 마감일(추가모집 시작 전일)까지 이전에 등록한 대학에 대하여 그 등록을 포기해야 함

6. 등록금 환불

가. 기 간 : 2013. 2. 5(화) ~ 2. 19(화)

□ 신청 및 환불 절차



7. 유의사항

가. 우리 대학교는 신체적·정신적 장애를 이유로 입학에 제한하고 있지는 않으나, 특수교육 시설이 미비하므로 아래의 신체적 장애가 있는 경우에는 실험·실습 등 학업에 어려움이 있을 수 있으며, 졸업 후 해당 분야 자격취득이 불가능하거나 진로에 지장을 받을 수 있음

대상학과	결격예상기준
수의예과	1) 전 색맹 2) 수의사법에 의한 결격사유자
사범대학 전학과	* 공무원채용 신체검사 규정의 불합격 판정기준에 해당하는 신체적 장애가 있는 자
미술교육과	* 색맹 및 색각 이상자
간호학과	1) 전 색맹 2) 의료법에 의한 의료인 결격사유자

나. 본 요강에 명시되지 아니한 사항은 우리대학교 입학 사정원칙 및 대학입학전형관리위원회 결정에 따른다.

VIII 학교생활 주요 안내

1. 등록금 현황(2012학년도 신입생 기준)

구분 대학	계열	입학금	수업료	기성회비	합계
인문대학	인문·사회	168,000	370,000	1,263,000	1,801,000
	인문·사회 (민속무용학과)	168,000	370,000	1,506,000	2,044,000
사회과학대학	인문·사회	168,000	370,000	1,263,000	1,801,000
자연과학대학	이학	168,000	381,000	1,631,000	2,180,000
	공학	168,000	407,000	1,758,000	2,333,000
경영대학	인문·사회	168,000	370,000	1,272,000	1,810,000
공과대학	공학	168,000	407,000	1,758,000	2,333,000
농업생명과학대학	인문·사회	168,000	370,000	1,263,000	1,801,000
	이학	168,000	381,000	1,631,000	2,180,000
	공학	168,000	407,000	1,758,000	2,333,000
법과대학	인문·사회	168,000	370,000	1,263,000	1,801,000
사범대학	인문·사회	168,000	370,000	1,263,000	1,801,000
	이학·체육	168,000	381,000	1,631,000	2,180,000
	예능	168,000	407,000	1,801,000	2,376,000
수의과대학	이학	168,000	485,000	2,158,500	2,811,500
간호대학	이학	168,000	381,000	1,631,000	2,180,000
해양대학	인문·사회	168,000	370,000	1,263,000	1,801,000
	이학	168,000	381,000	1,631,000	2,180,000
	공학	168,000	407,000	1,758,000	2,333,000

2. 장학제도

▣ 장학금 종류

- 국가장학금 : 국가장학금 I·II 유형 외 2종
- 교내장학금 : 입학성적우수 계열수석 장학금 외 21종
- 교내장학재단 장학금 : 경상대학교장학재단 장학금 외 11종
- 교외장학금 : 농어촌희망재단장학금 외 80종

▣ 장학금 종류 및 지급 금액

가. 국가장학금

장학금 종류	지급대상 및 지급 기준	지급액
국가장학금 I 유형	· 대상 : 기초생활수급권자 본인 및 소득3분위 까지 - 신입생 가. 수능 : 언어, 수리, 외국어, 기타 중 2개 영역 이상 6등급 이내 나. 내신 : 고등학교 3학년 1학기까지 이수과목 중 1/2이상 6등급 이내 - 재학생은 직전학기 12학점 이상 이수, 100점 만점에 80점 이상 취득자	· 기초생활수급자 : 년 450만원 이내 (등록금범위 내) · 소득 1분위 해당하는 학생 : 년 225만원 · 소득 2분위 해당하는 학생 : 년 135만원 · 소득 3분위 해당하는 학생 : 년 90만원
국가장학금 II 유형	· 대상 : 기초생활수급권자 본인 및 소득7분위까지 - 신입생 가. 수능 : 언어, 수리, 외국어, 기타 중 2개 영역 이상 6등급 이내 나. 내신 : 고등학교 3학년 1학기까지 이수과목 중 1/2이상 6등급 이내 - 재학생은 직전학기 12학점 이상 이수, 100점 만점에 80점 이상 취득자	학교 자체 기준에 의하여 차등 지급
인문사회계 장학금	· 인문·사회계열학과(부) 신입생 중 대학수학능력시험 및 고등학교 전학기 성적이 우수한 학생을 선발하여 일정한 성적(직전학기)유지시 수업연한까지 계속지급	등록금 전액
이공계 장학금	· 이공계열학과(부)(의·수의학, 간호, 가정학과 제외)신입생 중 대학수학능력시험 및 고등학교 전 학기 성적이 우수한 학생을 선발하여 일정한 성적(직전학기)유지시 수업연한까지 계속 지급	등록금 전액

나. 교내장학금

종류	장학금명	지급대상 및 지급 기준	지급액
입학 성적 우수 장학금	*계열수석	계열수석/4학년까지 지급 (직전학기 평균평점 3.5이상인 자 계속 지원)	등록금 전액+ 수확보조금 300,000원(매월)
	*계열차석	계열차석/4학년까지 지급 (직전학기 평균평점 3.5이상인 자 계속 지원)	등록금 전액+ 수확보조금 200,000원(매월)
	*단대수석	단대수석/4학년까지 지급 (직전학기 평균평점 3.5이상인 자 계속 지원)	등록금 전액
	*단대차석	단대차석/2학년까지 지급 (직전학기 평균평점 3.5이상인 자 계속 지원)	등록금 전액
	*모집단위수석	모집단위수석/1학년 1학기 지급	등록금 전액
	*상위8%이내자	상위8%이내자/1학년 1학기 지급	기성회비 전액
	*상위8%~30%이내자	상위8%~30%이내자/1학년 1학기 지급	입학금 및 수업료 전액
으뜸 개척 장학금	으뜸개척	아동복지시설 수용된 자 - 모집인원 상위 2%이내인자	등록금 전액
		외국인 입학생 - 외국인학생 등록금재원 장학금 범위 내 선발	차등지급
재학생 장학금	성적우수	직전학기 12학점 이상 이수하고, 직전학기 평균평점 3.0이상인 자	차등지급 - 경상 장학금(등록금 전액) - 개척A 장학금(기성회비 전액) - 개척B 장학금(기성회비 반액) - 개척C1 장학금 (기성회비 재원에서 지급하는 수업료 전액) - 개척C2 장학금 (일반회계 재원에서 지급하는 수업료 전액)
	복지	직전학기 12학점 이상 이수하고, 직전학기 평균평점 2.5이상인 자	차등지급 - 경상 장학금(등록금 전액) - 개척A 장학금(기성회비 전액) - 개척B 장학금(기성회비 반액) - 개척C1 장학금 (기성회비 재원에서 지급하는 수업료 전액) - 개척C2 장학금 (일반회계 재원에서 지급하는 수업료 전액)
특별	국가유공자(녀)	국가유공자 본인 및 자녀/직전학기 1.6이상	등록금 전액

장학금	국제화	영어공인시험(TOEIC, TOEFL, TEPS, ESPT, OPIC, TOEIC_Speaking, G-TELP)성적우수자	최고 1,000,000원
	근로	근로를 희망하는 학생들에게 근로의 기회를 제공하여 현장실습 및 근로장학금을 지급함	근로단가 : 해당 연도의 노동부 고시 시간당 단가
	체육특기자	신입생 : 체육특기생으로 입학한 자 재학생 : 체육특기 입학자 중 체육활동 입상 실적에 따라 차등 지급	신입생 - 1학기 등록금전액 재학생 - 차등지급
	소년소녀가장	소년소녀가장	입학시-등록금 전액 입학후 : 성적에 따라 차등 지급 4.0이상:등록금 전액, 3.5-4.0: 기성회비 전액 3.0-3.5:기성회비 반액, 2.5-3.0:수업료 전액
	장애학생	장애학생(장애1급~6급) · 장애 1급~ 3급 : 직전학기 평균평점 1.6이상 · 장애 4급 ~6급 : 직전학기 평균평점 2.5이상	신입생- 등록금 전액 재학생- 차등지급 · 장애 1급~3급 : 등록금 전액 · 장애 4급~6급 : 기성회비 전액
	본교3자녀 재학생	3명의 자녀가 본교 재학시 최고학년 1명에게 지급	등록금 전액
	학(처)장 추천	총장 및 학(처)장이 추천한 자	차등지급
	학생간부	학생회 간부, 학생자치기구 간부	차등지급
	신문방송사 기자	신문방송사 기자	차등지급
	학군단(ROTC)	학군단 추천자	차등지급
	GPP 장학금	Global Pioneer Program에 선정 된 자	차등지급

◎ * 표시 장학생은 정시모집과 수시모집에서 각각 선발함

◎ 2012학년도 기준.

◎ 2013학년도 부터는 모집단위 수석은 모집단위별 모집인원이 10명 이하인 경우에는 미선발

3. 학생생활관 운영

■ 신입생 모집현황

가. 가좌캠퍼스(정원:3,254명) : 생활관 모집정원의 52.2%(1,698명) 내외에서 선발

나. 칠암캠퍼스(정원:260명) : 생활관 모집정원의 19%(50명) 내외에서 선발

다. 통영캠퍼스(정원:520명) : 전원 입실 가능

■ 입사자격

- 학업성적이 우수하고 품행이 단정한 자

■ 선발방법

가. 성적순

나. 동점자의 경우에는 거주지 원거리 순

다. 신입생 모집정원의 30%는 모집단위별 입학 성적순으로 우선선발한 후 나머지 70%는 전 학과를 대상으로 입학성적 순으로 선발(가좌캠퍼스)

라. 해양대 신입생 100% 입실 가능(통영캠퍼스)

■ 우선선발

가. 국가보훈대상자 또는 그 자녀(국가보훈청 해당 증명서 제출)

나. 국민기초생활보호법에 의한 수급자(수급자증명서 제출)

다. 신체부자유로 통학이 극히 불편한 자(증명서 제출)

라. 재외한국인(가족관계증명서, 부모님 출입국 증명서). 단, 부모님이 국내지역 거주자는 제외

마. 외국인 학생

바. 입학성적 우수 특별장학생(계열 수석, 차석)

사. 생활관장이 운영위원회의 심의를 거쳐 우선 선발이 필요하다고 인정하는 자

▣ 생활관비(2012학년도 1학기 기준) : 식비 포함

- 가좌캠퍼스 : 일반기숙사 930,000원 내외(생활관 시설에 따라 차이가 있음)
BTL 기숙사 1,070,000원(2인실 기준)
- 칠암캠퍼스 : 1,650,000원 내외(1인실 기준)
1,150,000원 내외(2인실 기준)
- 통영캠퍼스 : 1,000,000원 내외(2인실 기준, 생활관 시설에 따라 차이가 있음)

* 2013학년도에는 변동될 수 있음

▣ 입실기간 :

- 가좌캠퍼스 : 학기 단위로 함(하계 및 동계 방학기간은 제외, 가좌캠퍼스)
- 통영캠퍼스 : 1년 단위로 함(하계 및 동계 방학기간은 제외, 통영캠퍼스)

▣ 기타사항 : 세부 선발방법은 학생생활관 모집 지침에 따른다.

4. 전과 및 교직 이수 안내

▣ 전과

가. 정의

전과(모집단위 간 이동)는 제2학년 또는 제3학년 학생이 같은 학년의 다른 모집단위로 옮기는 것을 말하며, 재학 중 1회에 한하여 해당 학년 개시일 전 허가 한다.

나. 자격

제2학년 또는 제3학년 학생이 같은 학년의 다른 학부(과)로 전과하고자 희망하는 자로서 다음 조건을 갖춘 자

- 1) 2개학기 이상 5개학기 이하의 과정을 이수한 재학생
- 2) 전체 학기 성적 평균평점이 2.50 이상인 자

다. 신청 시기

매년 1월 초에 전과신청원서 접수

라. 전과 허가 인원

- 1) 일반대학 : 모집단위별 정원의 20%이내 전입 및 10%이내 전출
- 2) 해양과학대학 : 모집단위별 정원의 20%이내 전입 및 5%이내 전출
- 3) 사범대학 : 정원외 입학, 편입학 인원을 합쳐 모집단위별 정원의 100분의 10 이내 전입 및 모집단위별 정원의 100분의 10 이내 전출(매년 공고되는 전과승인 인원 참조)
- 4) 수의과대학 수의예과, 간호대학 간호학과 : 모집단위별 입학정원을 초과하지 않는 범위에서 허가할 수 있음

마. 전과 제한

- 1) 수의과대학 수의학과, 약학대학 약학과로의 전과는 허가하지 아니한다.
- 2) 일반학부(과)에서 사범대학으로 전과하고자 할 때에는 면접고사에 합격하여야 한다.
- 3) 일반학부(과)에서 예·체능계 및 민속무용학과로 전과하고자 할 때에는 100점을 만점으로 한 실기고사에서 60점 이상을 받아야 한다.

■ 교직이수

가. 정의

사범대학을 제외한 대학의 교직과정 설치학과에서의 교원양성과정

나. 자격

성적이 우수하고 적성, 인성, 품성이 교직자로서 적격하다고 판단되는 사람으로서 교직과정 설치학과의 승인인원 이내에서 선발

다. 선발시기

교직과정 설치 학과의 재학생으로서 2학년 1학기 초에 선발

라. 교직과정 이수자의 무시험검정 합격기준

2009학년도 이후 입학자(※ 2011학년도 이후 편입학자 및 재입학자 포함)

구분	이수학점
전공과목	50학점 이상 - 기본이수과목 21학점(7과목) 이상 포함 - 교과교육영역 8학점 이상 포함
교직과목	22학점 이상 - 교직이론 14학점(7과목) 이상 - 교직소양 4학점(2과목) 이상 - 교육실습 4학점 이상
성적기준	졸업전체 평균성적 75/100점 이상
기타	▷ 산업체 현장실습 이수확인서(공업계 표시과목 취득자에 한함) ▷ 국가기술자격증[특수학교(중등) 직업교육 취득자에 한함] ▷ 간호사 면허증 또는 영양사 면허증(보건교사 또는 영양교사에 한함) ▷ 대학의 장이 별도로 정하는 기준 - 교직 적·인성검사 - 일정 수준 이상의 외국어능력(외국어 교사자격증 취득자에 한함)

지.각종서식 및 기타사항

경상대학교 2013학년도 정시 “가” 군 모집 입학원서(작성 예시)

2013학년도 수시모집		있음		수험번호	★										
합격여부		없음	○												
지 원 자	성 명	한글 : 김 개 척			한자 : 金 開 拓	성 별	남 여								
	주민등록 번호	-													
	출 신 고 교			출신고교 NEIS 코드				사 진 (3cm×4cm) 최근 3개월 이내 촬영한 탈모 상반신							
	2012년 2월 26일 (가좌) 고등학교 졸업/졸업예정			s	1	0	0		0	0	0	5	4	9	
	검정고시 출신자			합격지구 코드번호											
()년 ()월 ()일 () 지구 합격															
전형유형		정시가군 일반전형	사범대학 음악교육과												
지 원 사 항			예체능지원자 시험종목		성악	악기명									
	농어촌학생 전형 지원자 재학기간			3년 이수()		6년 이수()									
	특성화고교 전형 지원자 이수계열			농업 계열											
	학교생활기록부 온라인제공 동의 여부			휴대폰 SMS 수신 동의 여부											
	동의(○)		미동의()		동의(○)		미동의()								
주 소 및 연락처	주 소	우(660-701) 경남 진주시 가좌동 900													
	연락처	지원자	011-751-6232												
		추 가	016-751-6231												
등록금 환불 신청시 본인 인증을 위한 계좌번호		은행명	농협중앙회 은행		은행코드	1	1	예금주성명	김개척						
		계좌번호	8	0	3	1	2	3	4	5	6	7	8	※계좌번호, 예금주명(부, 모, 학생) 정확하게 기재하여야 함	
본인은 귀 대학교에 입학하고자 소정의 서류를 갖추어 지원합니다										원서접수 확 인					
2012년 12월 23일 지원자 김 개 척															
경상대학교 총장 귀하															

본 원서를 제출하는 것으로 수능성적자료를 온라인 제공에 동의하는 것으로 본다.

수험표

2013학년도 정시 “가”군 모집

전형유형명	일반학생
수험번호	
주민번호	940920-1*****
성 명	(한 글) 김 개 척
	(한 자) 金 開 拓
지원사항	사범대학
	음악교육과
<div style="border: 1px solid black; padding: 10px; width: fit-content; margin: 0 auto;"> <p>사 진 (3cm×4cm) 최근 3개월 이내 촬영한 탈모 상반신</p> </div>	

경상대학교

♣수험생유의사항♣

1. 면접고사
 - 대상자 : 사범대학 지원자
 - 일 시 : 2013. 1. 3(목) 09:00
 - 결시자는 불합격처리함
2. 실기고사
 - 음악, 미술, 체육교육과(가군)
 - 일 시 : 2013. 1. 4(금) 09:00
 - 결시자는 불합격처리함
3. 합격자 발표
 - 정시“가”군 : 2013. 1. 21(월) 16:00
 - 발표장소
 - 홈페이지(www.gnu.ac.kr)

경상대학교 2013학년도 정시 “다” 군 모집 입학원서(작성 예시)

2013학년도 수시모집		있음	○	수험번호	★										
합격여부		없음	○												
지 원 자	성 명	한글 : 김 개 척			한자 : 金 開 拓			성 별	남						
	주민등록 번호	8	8	0	5	2	5	-	1	*	*	*	*	*	*
	출 신 고 교				출신고교 NEIS 코드								사 진 (3cm×4cm) 최근 3개월 이내 촬영한 탈모 상반신		
	2010년 2월 26일 (가좌) 고등학교 졸업/졸업예정				s	1	0	0	0	0	0	5		4	9
	검정고시 출신자				합격지구 코드번호										
(년 월 일) 지구 합격															
지 원 사 항	전형유형	정시 다군 일반전형			인 문 대 학				민속무용학과						
					민속무용학과 지원자 실기종목				민속연희						
	학교생활기록부 온라인제공 동의 여부			휴대폰 SMS 수신 동의 여부											
동의(○)		미동의()			동의(○)				미동의()						
주 소 및 연락처	주 소	우(660-701) 경남 진주시 가좌동 900													
	연락처	지원자	011-751-6232												
		추 가	016-751-6231												
등록금 환불 신청시 본인 인증을 위한 계좌번호		은행명	농협중앙회			은행코드			1	1	예금주	김개척			
		계좌번호	8	0	3	1	2	3	4	5	6	7	8	※계좌번호, 예금주명(부, 모, 학생) 정확하게 기재하여야 함	
본인은 귀 대학교에 입학하고자 소정의 서류를 갖추어 지원합니다											원서접수 확 인				
2012년 12월 24일															
지원자 김 개 척															
경상대학교 총장 귀하															

☞ 본 원서를 제출하는 것으로 수능성적자료를 온라인 제공에 동의하는 것으로 본다.

수험표

2013학년도 정시 “다”군 모집

전형유형명	일반학생
수험번호	
주민번호	931212-1*****
성 명	(한 글) 김 개 척
	(한 자) 金 開 拓
지원사항	인문대학
	민속무용학과
<div style="border: 1px solid black; padding: 10px; width: fit-content; margin: 0 auto;"> <p>사 진 (3cm×4cm) 최근 3개월 이내 촬영한 탈모 상반신</p> </div>	

경상대학교

♣수험생유의사항♣
<p>1. 실기고사</p> <ul style="list-style-type: none"> ○ 대상자 : 민속무용학과 지원자 ○ 일 시 : 2013. 1. 28(월) 09:00 ○ 결시자는 불합격처리함
<p>2. 합격자 발표</p> <ul style="list-style-type: none"> ○ 정시“다”군 : 2013. 2. 4(월) 16:00 ○ 발표장소 <ul style="list-style-type: none"> - 홈페이지(www.gnu.ac.kr)

경상대학교 2013학년도 정시모집 재직자 특별전형 입학(응시)원서

(작성예시)

										*수험번호								
지 원 자	성 명	한글 : 김 나 래					한자 : 金 나 래					성 별		여		사 진 최근 3개월 이내 촬영한 탈모 상반신 (3cm×4cm)		
	주 민 등 록 번호	8	6	0	5	2	5	-	1	3	5	4	2	1	5			
	출 신 고 교						2005 년 2 월 26 일 (진주기계공업) 고등학교 졸업											
지 원 사 항	모 집 단 위	농업생명과학 대학 원에 학과(부)																
	경 력	직 장 명					근무기간											
		농지경작					2010. 1. 1. - 현재											
		-					-											
주 소 및 연 락 처	주 소	(660-701) 경남 진주시 가좌동 900																
	연 락 처	집전화						(055) 751-6231										
		휴대폰						011-751-6232										
추 가						016-751-6231												
<p>본인은 귀 대학교에 입학하고자 소정의 서류를 갖추어 지원합니다. 위 지원서 내용을 확인 하였으며 거짓이 없음을 서약합니다. 2012년 12월 일 지원자 김 나 래 (서명 / 인) 경상대학교 총장 귀하</p>																		

- ※ 출신고교 및 직장명, 근무기간 등은 제출하는 증빙서류를 기준으로 작성, *수험번호는 미기재
- ※ 경력기간은 고등학교 졸업 이후 경력사항을 기록하되, 재직(경력)증명서 제출 시에는 현 직장을 포함하여 최소 3년 이상 근무기간을 포함하는 증명서 제출(2013년 3월 1일 기준)
- ※ 추가제출서류 : 자기소개서 1부, 고등학교 졸업증명서 1부, 재직(경력) 증명서 1부, 산업체 4대보험 1개 이상 가입확인서(또는 농지원부 등) 1부.
- ※ 지원자격 및 경력사항 등을 확인하기 위해 추가 서류를 요청할 경우 반드시 제출하여야 함.

수험표

2013학년도 정시모집

전형유형명	재직자 특별전형
* 수험번호	
주민번호	860525-1*****
성 명	(한 글) 김 나 래
	(한 자) 金 나 래
지원학과 (모집단위)	(농업생명과학) 대학
	(원예) 학부,학과
<div style="border: 1px solid black; padding: 10px; width: fit-content; margin: 0 auto;"> <p>사 진 최근 3개월 이내 촬영한 탈모 상반신 (3cm×4cm)</p> </div>	

경상대학교

♣수험생유의사항♣

1. 재직자 특별전형 면접일시 및 장소
 - 면접일시 : 2013. 1. 5(토) 10:00
 - 장소 : 홈페이지(new.gnu.ac.kr) 참고
 - 합격자 발표 : 2013. 1. 21(월) 예정

2. 준비물
 - 신분증(주민등록증 또는 운전면허증)
 - 수험표

학교장추천서(농·어촌학생전형)

지원자 성명		주민등록번호		
①항 해당자 : 고교 3년간 농·어촌지역 재학 및 거주자 (본인,부,모)				
고 교 명	고교 소재지	재 학 기 간		
고등학교	사·군 읍·면·동	~		
고교 재학 기간 중 주소지	구 분	주민등록상 주소지	거주기간	비 고
	학 생 (성명 :)		~	
			~	
	부 (성명 :)		~	
			~	
			~	
	모 (성명 :)		~	
			~	
			~	
②항 해당자 : 중·고교 6년간 농·어촌지역 재학 및 거주자(본인)				
학 교 명	소 재 지	재 학 기 간	학생 주민등록초본상 주소지	
중학교	사·군 읍·면·동	~	사·군 읍·면·동	
고등학교	사·군 읍·면·동	~	사·군 읍·면·동	

※ 제출서류 : 주민등록등(초)본 1부.

※ 지원자격 ①항 해당자로서 부모의 사망이나 이혼 등 특이자는 비교란에 부사망(년 월 일), 모사망(년 월 일), 이혼(년 월 일)등으로 입력하고 추가 증빙서류를 함께 제출하여야 함

위 학생은 귀 대학교의 농·어촌학생전형 대상자로 적격하기에 추천합니다.

2012년 12월 일

고등학교장

직인

경상대학교 총장 귀하

학교장 추천서(특성화고교전형)

모집단위	경상대학교				대학	학과(학부)				
지원자 성명					주민등록번호	-				
지원자전화			지원자 휴대전화			학교 전화				
출신 고교	학교명				출신학과					
	고등학교				학과					
이수계열	농(생명산)업(), 공업(), 상업(정보)(), 수산해운(), 가사실습()									
동일계열 확인	교과목명			단위수		교과목명			단위수	
	1.					4.				
	2.					5.				
	3.					6.				
	※ 지원자의 이수과목 중 지원 모집단위에서 요구하는 교과목을 3과목 이상 기술하여 주시기 바랍니다(국민공통 기본교과목은 동일계열 과목에서 제외합니다).									
<p>위 학생이 특성화(舊 전문계) 고등학교에 입학하여 교과과정을 이수한 졸업(예정)자이며, 귀 대학의 상기 지원 모집단위의 지원자격에 해당하는 교과과정을 이수하였음을 확인합니다.</p> <p style="text-align: center;">2012년 월 일</p> <p style="text-align: right;">고등학교장 [직인]</p> <p>경상대학교 총장 귀하</p>										
						수험번호				

일련번호 : _____

등록금(등록확인 예치금) 환불 신청서

모집구분		수험번호	
지원대학		학부,학과,전공	
성명		주민등록번호	

상기 본인은 2013학년도 경상대학교 입학 전형에 합격하여 등록하였으나,
귀 대학 진학을 포기하고자 하오니 등록금(등록확인 예치금)을 환불하여 주시기 바랍니다.

환불사유	
------	--

2013 년 월 일

신청인 : ① 지원자와의 관계 ()
 대리인 주민등록번호 : (-)
 연락처 : ☎() H.P()

붙임 : 등록금 납부 영수증 1부.

※ 환불액은 입학원서에 기재된 금융기관 계좌로 입금

담당자 확인

경 상 대 학 교 총 장 귀 하

자기소개서(재직자 특별전형)

1. 자신의 성장과정과 이러한 환경이 자신의 삶에 미친 영향에 대해 기술하세요(띄어쓰기를 포함하여 700자 이내로 작성).

☞ 입력하세요

2. 고교 생활위주로 성장과정을 기술하고, 취업 후 학업을 선택하게 된 동기를 기술하세요(띄어쓰기를 포함하여 700자 이내로 작성).

☞ 입력하세요

3. 자기주도적으로 목표를 세우고 달성하기 위해서 노력한 경험과 그 결과에 대해 구체적으로 기술하세요 (띄어쓰기를 포함하여 700자 이내로 작성).

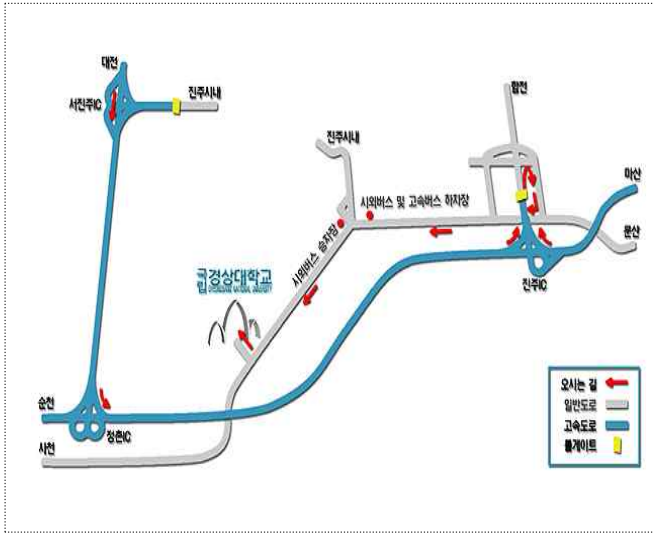
☞ 입력하세요

4. 타인과 협력하여 공동체 의식을 발휘하였던 경험 또는 타인의 입장을 존중하여 배려했던 경험을 기술하세요(띄어쓰기를 포함하여 700자 이내로 작성)

☞ 입력하세요

■ 안내 - 경상대학교 오시는 길

[가좌캠퍼스]



[통영캠퍼스]



□ 가좌캠퍼스

가좌캠퍼스	고속버스정류장	- 시내버스 : 맞은편 170번 이용(15분) - 택 시 : 10분
	시외버스정류장	- 시내버스 : 남강다리방향 5분도보 후 130, 134, 141, 145, 171 - 택 시 : 15분 소요
	개양정류장	- 시내버스 : 130, 134, 141, 145, 171, 170 - 택 시 : 3분(기본요금) - 도 보 : 10분
	기 차 역	- 시내버스 : 130, 134, 141, 145, 171 - 택 시 : 10분
	사천공항	- 리 무 진 : 15분 - 택 시 : 10분

※ 승용차 이용시

- 서울·대전 방면 : 경부고속도로→대전통영간 고속도로→남해고속도로 마산, 진주방면 J.C진입→진주IC진입→요금소통과→사천방면 2km
- 부산·마산·울산방면 : 남해고속도로→진주IC진입→요금소통과→사천방면2km
- 광주·순천방면 : 남해고속도로→진주IC진입→요금소통과→사천방면2km

□ 칠암캠퍼스

칠암캠퍼스	고속버스정류장	- 도보 3분
	기 차 역	- 도보 10분
	시외버스정류장	- 시내버스 : 남강다리방향 5분 도보 130, 134, 141, 145, 171 진주역 하차 - 택 시 : 10분

□ 통영캠퍼스

터미널에서 학교까지	- 버 스 : 400, 409, 420번 버스를 이용하여 해양과학대학 앞에서 하차
항공 및 버스이용	서울-사천공항 (리무진이용 통영 도착) 서울, 대전, 대구, 부산, 김해, 마산, 거제 등에서 버스 이용 (자세한 것은 통영시외버스 터미널에 문의 ☎055-644-4808)

모집단위별 과사무실 및 업무별 담당부서 전화번호

단과대학	모집단위(전공.학과)	과사무실	단과대학	모집단위(전공.학과)	과사무실	
인문대학	국어국문학과	772-1020	사회과학대학	경제학과	772-1220	
	독어독문학과	772-1040		사회복지학과	772-1240	
	러시아학과	772-1050		사회학과	772-1250	
	불어불문학과	772-1060		심리학과	772-1260	
	사학과	772-1080		정치외교학과	772-1270	
	영어영문학과	772-1120		행정학과	772-1280	
	중어중문학과	772-1180	경영대학	경영정보학과	772-1530	
	철학과	772-1150		경영학과	772-1520	
	한문학과	772-1160		국제통상학과	772-1540	
	민속무용학과	772-1170		회계학과	772-1550	
자연과학대학	물리학과	772-1400	공과대학	기계공학부	772-1620	
	미생물학과	772-1320		나노·신소재공학부 (금속재료공학전공)	772-1660	
	생물학과	772-1340		(세라믹공학전공)	772-1680	
	생화학	772-1350		(고분자공학전공)	772-1650	
	수학과	772-1420		산업시스템공학부	772-1690	
	식품영양학과	772-1430		건축공학과	772-1750	
	의류학과	772-1450		건축학과	772-1760	
	정보과학과	772-1370		도시공학과	772-1770	
	컴퓨터과학과	772-1380		반도체공학과	772-1730	
	정보통계학과	772-1460		생명화학공학과	772-1780	
	지구환경과학과	772-1470		전기공학과	772-1710	
	화학	772-1480		전자공학과	772-1720	
	생명생명과학대학	농업경제학과		772-1840	제어계측공학과	772-1740
환경산림과학부 (산림환경자원학전공)		772-1850		토목공학과	772-1790	
(환경임산학전공)		772-1860		항공우주시스템공학과	772-1640	
농학과		772-1870		법과대학	법학과	772-2020
동물생명과학과		772-1880	교육학과		772-2130	
식품공학과		772-1900	사범대학	국어교육과	772-2150	
원예학과		772-1910		역사교육과	772-2170	
응용생물학과		772-1920		영어교육과	772-2190	
축산학과		772-1940		윤리교육과	772-2140	
환경생명화학		772-1960		일반사회교육과	772-2160	
생물산업기계공학과	772-1890	일어교육과		772-2200		
지역환경기반공학과	772-1930	지리교육과		772-2180		
수의과대학	수의예과	772-2370		가정교육과	772-2240	
	수의학과	772-2340		물리교육과	772-2210	
간호대학	간호학과	772-8220		생물교육과	772-2230	
	해양과학대학	수산경영학과		772-9160	수학교육과	772-2250
해양생명과학과		772-9150		화학교육과	772-2220	
해양식품공학과		772-9140		미술교육과	772-2270	
해양경찰시스템학과		772-9180		음악교육과	772-2280	
기계시스템공학과		772-9100		체육교육과	772-2290	
에너지기계공학과		772-9110		학사·수업 업무	학사지원과	772-0142
정보통신공학과		772-9170	장학·학자금 업무		학생과	772-0176
조선해양공학과		772-9190			등록 업무	재무과
해양토목공학과		772-9120	기숙사			학생생활관
해양환경공학과		772-9130				