

Global Brain

진리와 봉사를 세계로!
송실대학교의 글로벌 정신입니다.

송실대학교



2011학년도
신입생 모집요강
(정시모집 ㉠군/㉡군/㉢군)

SOONGSIL
UNIVERSITY

송실대학교의

교육이념과 교육목적

① 교육이념(건학이념)

송실대학교는 기독교정신에 바탕을 둔 **진리와 봉사**를 교육이념으로 한다. → **진리와 봉사**

② 교육목적

송실대학교는 기독교정신과 민주교육의 근본이념에 입각하여 심오한 학술적 이론과 그 응용방법을 가르쳐 **인류의 번영과 국가, 사회 및 교회에 봉사할 지도자적 인재양성**을 교육목적으로 한다.

→ **인류의 번영과 국가, 사회 및 교회에 봉사할 지도자적 인재양성**

본교는 기독교정신에 의하여 설립된 대학으로, 건학이념에 따라 모든 학생이 소정의 기독교과목과 채플을 이수하여야 합니다.

본 모집요강의 모든 사항은 지원자에게 별도로 공지 하지 않으므로 내용을 정확히 숙지 해야하며, 수정사항은 본교 입학처 홈페이지 (iphak.ssu.ac.kr) 공지사항에 게시하오니 원서접수 전·후에 반드시 확인해야 하며, 확인하지 않아 발생하는 불이익에 대한 책임은 수험생 본인에게 있음

차 례

■ 2011학년도 특성화 장학 제도	3
■ 대학입학전형 자료 온라인 제공 안내	5
■ 대입 복수지원 및 이중등록 위반 주의안내	6
■ 2011학년도 정시 전형요소 개요	7
■ 2011학년도 입학사정관전형(농어촌학생/전문계고교출신자) 안내	8
■ 2011학년도 정시(㉠군/㉡군/㉢군) 전형일정	10
■ 2011학년도 정시(㉠군/㉡군/㉢군) 제출서류	11
■ 2011학년도 정시(㉠군/㉡군/㉢군) 모집인원 총괄표	13
■ 일반학생전형 / 정시모집 ㉠군	
1. 모집인원	15
2. 지원자격	15
3. 선발방법	15
4. 제출서류	16
■ 농·어촌학생 특별전형(정원외) / 정시모집 ㉠군 【입학사정관전형】	
1. 모집인원	17
2. 지원자격	17
3. 선발방법	17
4. 제출서류	19
■ 전문계고교 출신자 특별전형(정원외) / 정시모집 ㉠군 【입학사정관전형】	
1. 모집인원	20
2. 지원자격	20
3. 선발방법	20
4. 제출서류	21
■ 기회균형선발제 특별전형(정원외) / 정시모집 ㉠군	
1. 모집인원	23
2. 지원자격	23
3. 선발방법	23
4. 제출서류	25
■ 일반학생전형 / 정시모집 ㉡군	
1. 모집인원	27
2. 지원자격	27
3. 선발방법	27
4. 제출서류	29

차 례

■ 일반학생전형 / 정시모집 ㉔군	
1. 모집인원	31
2. 지원자격	31
3. 선발방법	31
4. 제출서류	35
■ 지원자 공통 안내사항	
1. 인터넷 원서접수	36
2. 전형료	37
3. 합격자 및 추가합격자 발표	38
4. 등록 안내	39
5. 등록금 환불 안내	40
6. 지원자 유의사항	41
7. 학교생활기록부 교과성적 반영방법[정시 나군 및 정시 더군]	42
8. 학교생활기록부 교과성적 산출(예시)	46
9. 대학수학능력시험 영역별 반영비율 및 환산방법	47
■ 부 록	
1. 일반장학 안내	48
2. 교직과정 설치학과(부) 안내	49
3. 전과 안내	49
4. 부전공 안내	49
5. 복수전공 안내	50
6. 생활관(기숙사) 안내	51
7. 2010학년도 정시 일반학생전형 최종 입학(합격)자 수능 평균 백분위 성적	52
8. 2010학년도 정시 정원외(농어촌,전문계고교,기회균형) 최종 입학(합격)자 수능 평균 백분위 성적	53
■ 별 표	
1. 농·어촌학생 특별전형 거주사실 확인서(중학교)	54
2. 농·어촌학생 특별전형 거주사실 확인서(고등학교)	55
3. 농·어촌학생 특별전형 추천서	56
4. 전문계 고교 출신자 특별전형 확인서	57
5. 전문계 고교 출신자 특별전형 추천서	58
6. 기회균형선발제 특별전형 자기확인서(복지급여비수급자)	59
7. 기회균형선발제 특별전형 학교장 추천서(복지급여비수급자)	60
8. 자기소개서 항목	61
9. 자기소개서 증빙서류 목록	63
■ 안내부서 및 전화번호/건물 배치도	65
■ 교통안내(지하철 및 버스)	66

2011학년도 특성화 장학제도

금융학부

구 분	자 격 기 준(대학수학능력시험)		장학혜택 (금융학부 재학시)	인원
	1등급	2등급		
금융우수1	수리(㉔ 또는 ㉕), 외국어, 탐구[사회 또는 과학 2과목] 모두	언어	<ul style="list-style-type: none"> - 4년간 장학금, 월생활비 40만원, 기숙사 4년 제공 - 해외 자매대학 교환학생 파견시 최대 2만불 지급 - 세계최우수대학 박사과정 진학시 2년간 매년 3만불(총6만불) 지급 - 세계최우수대학 박사학위 후 본교 교수채용 시 우선배려 - 단기 해외 유학 프로그램 참여 지원 - 중국어 단기어학연수 제공 - 출신고교 봉사장학금 200만원 지급 	40명 (수시 인원 포함)
금융우수2	수리(㉔ 또는 ㉕), 외국어 모두	-	<ul style="list-style-type: none"> - 4년간 장학금, 월생활비 40만원, 기숙사 4년 제공 - 단기 해외 유학 프로그램 참여 지원 - 해외 자매대학 교환학생 파견시 우선권 제공 	
금융우수3	3개 영역[언어,수리(㉔ 또는 ㉕),외국어] 백분위 단순 평균 6%이내		<ul style="list-style-type: none"> - 2년간 장학금, 기숙사 4년 제공 - 단기 해외 유학 프로그램 참여 지원 - 해외 자매대학 교환학생 파견시 우선권 제공 	20명 (수시 인원 포함)

국제법무학과(신설)

구 분	자 격 기 준(대학수학능력시험)		장학혜택 (국제법무학과 재학시)	인원
	1등급	2등급		
외국어우수 I	언어,외국어, 사회탐구(2과목) 모두	수리 (㉔또는㉕)	<ul style="list-style-type: none"> - 4년간 장학금, 월생활비 40만원, 기숙사 4년 제공 - 해외 자매대학 교환학생 파견시 최대 2만불 지급 - 세계최우수대학 박사과정 진학시 2년간 매년 3만불(총6만불) 지급 - 세계최우수대학 박사학위 후 본교 교수채용 시 우선배려 - 단기 해외 유학 프로그램 참여 지원 - 중국어 단기어학연수 제공 - 출신고교 봉사장학금 200만원 지급 - 교류대학 LL.M 진학시 월 생활비 \$300 지급 - Bar시험 응시료 및 교재비 지원(1회 /외국대학 GPA : 3.5이상) - 신형 노트북 지급 	30명 (수시 인원 포함)
외국어우수 II	언어,외국어, 사회탐구(2과목) 모두	-	<ul style="list-style-type: none"> - 4년간 장학금, 월생활비 40만원, 기숙사 4년 제공 - 단기 해외 유학 프로그램 참여 지원 - 해외 자매대학 교환학생 파견시 우선권 제공 	
외국어우수 III	3개 영역[언어,외국어,사회탐구(2과목)] 백분위 단순 평균 6%이내		<ul style="list-style-type: none"> - 2년간 장학금, 기숙사 4년 제공 - 단기 해외 유학 프로그램 참여 지원 - 해외 자매대학 교환학생 파견시 우선권 제공 	10명 (수시 인원 포함)

모든 단과대학

구 분	자 격 기 준(대학수학능력시험)		장 학 혜 택	인 원
	1등급	2등급		
인문대 법과대 사회과학대	언어, 외국어, 탐구[사회 또는 과학(2과목)] 모두	수리 (㉠또는㉡)	- 4년간 장학금, 월생활비 40만원, 기숙사 4년 제공 - 교환학생 파견시 최대 2만불 지급 - 세계최우수대학 박사과정 진학시 2년간 매년 3만불(총6만불) 지급 - 세계최우수대학 박사학위 후 본교 교수채용 시 우선배려 - 중국어 단기어학연수 제공 - 출신고교 봉사장학금 200만원 지급	25명 (수시 인원 포함)
경제통상대 경영대	수리(㉠ 또는 ㉡) , 외국어, 탐구[사회 또는 과학(2과목)] 모두	언어		
자연과학대 공과대 IT대 (자격기준 택1)	수리㉠, 외국어 모두	언어		
	수리㉡, 외국어, 과학탐구(2과목) 모두	언어		
IT대	외국어	언어, 수리㉠, 탐구[사회 또는 과학(2과목)] 모두	- 4년간 장학금, 기숙사 4년 제공 - 해외 자매대학 교환학생 파견시 최대 2만불 지급 - 중국어 단기어학연수 제공 - 취업률 100% 보장, 미취업자 본교 대학원 진학시 전액 장학금(단, 재학 중 평균 3.0 이상) ※ IT대학 재학시에만 해당 됨	15명 (수시 인원 포함)
회계학과	수리(㉠ 또는 ㉡), 외국어 모두	-	- 4년간 장학금, 기숙사 4년 제공 - 해외 자매대학 교환학생 파견시 우선권 제공 ※ 회계학과 재학시에만 해당 됨	-
전 모집단위	<인문계열> 3개영역 백분위 단순평균 6% 이내 <자연계열> 3개영역 백분위 단순평균 8% 이내 ※3개영역 : 언어, 수리(㉠, ㉡), 외국어 ※수학과 : 언어, 수리(㉠), 외국어		- 2년간 장학금, 기숙사 4년 제공 - 해외 자매대학 교환학생 파견시 우선권 제공	-

※ 수학과 특성화장학생 자격기준 : 수리(㉠)(1등급) + 외국어(1등급) + 언어(2등급) 만 해당됨

【특성화 장학생 공통사항】

- 특성화장학생으로 선발된 자에 한하며 성적(수능백분위 총점)순으로 선발
- 적용시기는 수시(1차 및 2차) 및 정시(㉠/㉡/㉢)모집
- 재학 중 평점 3.5 이상
- 해외 자매대학 교환학생 파견은 재학 중 TOEFL PBT 600 또는 CBT 250 또는 IBT 100 이상
- 교환학생 파견시 본교에서의 장학금, 월 생활비, 기숙사 혜택은 없음
- 기숙사(생활관) 제공(방학기간 제외)은 입사비 및 관리비를 면제하며 그 외는 개인부담(기본 2인실 제공)
- 기타 자세한 세부사항은 세부시행 운용방안에 준함
- 위 사항은 본 대학 2011학년도 모집요강에 의거 합격한 자에 한하여 적용되는 기준 임
- 다른 장학금과 중복 수혜불가

※ 합격자 조희시 특성화 장학생 선발유무 확인 가능하며, 등록금 납입고지서에 장학금 반영

대학입학전형 자료 온라인 제공 안내

1. 제공개요 : 대학입학전형자료 온라인으로 대입전형 자료를 지원대학에서 온라인으로 송부받아 활용함

- 학교생활기록부 자료, 대학수학능력시험 성적자료

2. 제공대상

- 학교생활기록부 : 2006년 2월, 2007년 2월, 2008년 2월, 2009년 2월, 2010년 2월 및 2011년 2월 졸업(예정)자 중 온라인 제공 대상교 출신자(교육과정 등의 이유로 일부학교 제외)

· 조기졸업자 및 조기졸업예정자 포함

※ 온라인제공 비대상교 출신자는 학생부(학교장 직인 날인) 사본 제출

※ 2005년 2월 졸업자 및 그 이전 졸업자는 “졸업증명서” 제출(농어촌학생 및 전문계고교출신자전형 지원자는 학교생활기록부 사본도 제출)

- 대학수학능력시험 : 2011학년도 대학수학능력시험 응시자

3. 제공 항목

- 학교생활기록부

※ “인적사항” 항목에 대하여는 전체가 아닌 일정부분 항목만 제공받음

- 대학수학능력시험 성적자료

•인적사항 : 학생 성명, 주민등록번호, 대학수학능력시험 수험번호

•응시사항 : 유형 및 선택과목

•영역/과목별 성적자료 : 표준점수, 백분위 점수, 등급

4. 온라인제공 동의

입학원서 및 제출서류 위·변조에 따른 부정행위를 방지하기 위해 인터넷으로 입학원서를 접수하는 것으로 학교생활기록부 및 대학수학능력시험 성적자료 온라인 제공에 동의하는 것으로 간주 합니다.

단, 학생부 온라인 제공이 불가능한 자 및 시스템 미설치교 지원자, 전산자료 확정 기준일 이후 학교생활기록부의 교과성적이 추가 또는 변경된 사항이 있는 경우 학교장 직인이 날인 된 학교 생활기록부 사본 1부(수정사항을 반드시 형광펜으로 표시)를 제출 기간내에 제출하여야 합니다.

5. 원서접수 자료활용 동의

입학원서 접수시 입력한 정보는 입시관련업무 용도 외의 다른 용도로 사용하지 않는 것을 원칙으로 합니다. 단, 본교에 입학원서를 접수하는 것으로 접수시 입력한 정보를 입시와 관련 된 업무(e-mail, SMS, 외부ARS업체 등등)의 활용에 동의하는 것으로 간주합니다.

대입 복수지원 및 이중등록 위반 주의 안내

1. 복수지원 허용범위

- 수시모집 대학(산업대학, 교육대학, 전문대학 포함)에 있어서는 전형기간이 같아도 복수 지원이 가능
- 정시모집 대학(교육대학 포함, 전문대학·산업대학 제외)에 있어서는 모집기간 군이 다른 대학 간 또는 동일 대학 내 모집기간 군이 다른 모집단위 간에는 복수지원 가능

2. 복수지원 금지

- 수시모집 대학(산업대학, 교육대학, 전문대학 포함)에 합격하면 “정시모집 및 추가모집”에 지원 금지
(예비합격 후보자 중 중원합격 통지 시 등록의사 밝힌 자 포함)
- 정시모집에 있어서 모집기간 군이 같은 대학(교육대학 포함)간 또는 동일 대학 내 모집기간군이 같은 모집단위(일반전형과 특별전형간 포함)간 복수지원 금지
 - 산업대, 전문대는 모집기간군의 제한 없음
- 정시모집에 합격하고 등록(최초 등록 및 미등록 중원과정 중의 추가등록을 포함)한 자는 “추가모집”에 지원 금지
 - 추가모집 기간 전에 정시모집 등록포기한 자는 추가모집 지원 가능
 - 산업대, 전문대는 정시모집 등록을 포기하지 않아도 추가모집 지원가능
- 전문대학 수시모집 합격자는 다른 모집 시기에 실시하는 대학·산업대학·교육대학 또는 전문대학의 모집에 지원할 수 없으며, 대학·산업대학 및 교육대학의 수시모집에 합격한 자도 전문대학이 실시하는 다른 모집 시기에 지원 할 수 없음
- 산업대학 수시모집 합격자는 다른 모집 시기에 실시하는 대학·산업대학·교육대학 또는 전문대학의 모집에 지원할 수 없으며, 대학·교육대학 및 전문대학의 수시모집에 합격한 자도 산업대학이 실시하는 다른 모집 시기에 지원 할 수 없음

3. 이중등록 금지

- 모든 전형일정 종료 후 입학학기가 같은 2개 이상 대학·산업대학·교육대학 또는 전문대학에 이중으로 등록하는 행위 금지(위반자는 입학취소)

4. 정시모집 합격자 등록

- 정시모집에 합격한 자는 합격한 대학 중 **1개의 대학에만 등록**
- 정시모집 합격자가 추가합격자 발표기간 중 다른 대학의 추가합격 통보를 받은 경우 합격자는 등록을 원하지 않는 대학에 대해 해당 대학 **등록 포기의사를 미등록 중원 마감일까지 전달** 하여야 함

5. 복수지원 및 등록방법 위반자에 대한 조치

- 전형종료 후 모든 대학 신입생의 지원·합격·등록 상황을 전산 검색하여 금지된 복수지원과 이중등록 사실이 확인되면 합격을 무효로 함.
- 「대학(산업대학 및 교육대학·전문대학 포함)」과 「특별법에 의해 설치된 대학(전문대학 포함)·각종학교」 간에는 복수지원과 이중등록 금지원칙 적용하지 않음

2011학년도 정시 전형요소 개요

모집구분	전형구분	인원(명)	구분	학생부교과 성적	서류종합 평가 ¹⁾	실기고사	대학수학 능력시험
정시㉞군 (908명)	일반학생	668	일괄				100%
	농·어촌학생(정원외) [입학사정관전형]	107		70%		30%	
	전문계고교출신자 (정원외) [입학사정관전형]	53					
	기회균형(정원외)	80				100%	
정시㉟군 (315명)	일반학생(인문계열)	315	일괄	30%			70%
정시㉡군 (378명)	일반학생(자연계열)	334	일괄	30%			70%
	문예창작	22		20%		50%	30%
	생활체육	2		40%			60%
	글로벌미디어학부	20	1단계 (20배수)	40%			60%
최종			20%		50%	30%	

1) 자기소개서, 학교생활기록부(교과성적 및 비교과 영역에 대한 확인 및 평가), 자기소개서 증빙서류, 추천서

입학사정관 전형 안내

(문인 : O2-820-0011-14, 0028~0032)

1. 정시 입학사정관 전형 개요

유형	전형	인재상	인원
기회형 [취지: 다양한 교육 환경 및 소외계층에 대한 대학의 적극적 접근]	농어촌 학생	불리한 지역사회 환경에서 꾸준히 노력해 온 잠재력 있는 인재	107명
	전문계 고교 출신자	전문계 고교의 교과 및 비교과 분야 우수 인재	53명
총 계			160명

2. 정시 입학사정관 전형 평가 요소 안내

송실(입학 인재) 잠재력 모델



3. 입학사정관 전형 운영 기준

본교는 한국대학교육협의회 [입학사정관제 운영 공통기준] (2010. 4.)의 입학사정관 전형 원칙을 준수하고 있습니다.

- 1) 입학사정관 전형의 내용(지원자격, 전형 요소, 제출 서류 등)을 건학 이념, 인재상, 모집 단위의 특성 등을 고려하여 자율적으로 구성하되, **입학사정관 전형으로 인한 사교육이 유발되지 않도록** 학생이 학교 교육과정을 충실히 이수하는 과정에서 학습·체험할 수 있는 내용을 중심으로 구성합니다.
- 2) 입학사정관 전형의 지원 자격 제한을 두지 **않도록** 하여 학생들이 입학사정관 전형에 응시할 수 있는 기회를 확대하도록 노력합니다.
- 3) 평가 시 학교생활기록부에 기재된 사항을 충실히 반영하도록 해야 하며, 특히 **지원자에게 과도한 제출서류 작성의 부담을 주지 않도록** 노력합니다.

【참고자료】 공교육 활성화를 저해하는 전형요소(예시)

- 전형요소
 - 토익·토플·텝스, JLPT, HSK 등 공인어학시험 성적, 교과 관련 교외 수상 실적, 구술 영어 면접 등을 주요 전형요소로 반영하는 경우
 - 해외 봉사실적 등 사교육기관 의존 가능성이 높은 체험활동을 반영하는 경우
- 제출 서류
 - 자기소개서 및 증빙서류 등을 반드시 영어로 기술하게 하는 경우

【참고자료】 입학사정관제 취지에 부합하지 않는 지원자격 제한(예시)

- 토익·토플·텝스, JLPT, HSK 등 공인어학시험의 성적으로 지원자격 제한
- 특목고 졸업(예정)자 또는 해외 고교 졸업(예정)자로 지원자격 제한
- 수학·물리·과학 등 교과 관련 올림피아드 입상 성적으로 지원자격 제한
- 논술대회, 음악 콩쿠르, 미술대회 등 교외 입상 성적으로 지원자격 제한
- 일반 고교에 개설되기 어려운 전문교과 이수 또는 이수단위로 지원자격 제한
- 해당 대학이 개설한 교과 관련 특별 교육프로그램 이수로 지원자격 제한 등

■ 2011학년도 정시(㉠군/㉡군/㉢군) 전형일정

구 분		일 시	장 소	비 고
인터넷 원서접수 (우편 및 방문접수 불가)		2010. 12. 18(토) 10:00 ~ 23(목) 17:00	iphak.ssu.ac.kr / www.jinhakapply.com (인터넷 원서접수 마감일은 지원자의 쪽주로 접수가 원활하지 않을 수 있으므로 미리 원서접수를 해야함)	12.23(목) 17:00 인터넷접속이 단절되니 사전에 접속하여 원서 접수를 완료하여야 함
자기소개서 작성 (입학사정관전형만 해당)		2010. 12. 18(토) 10:00 ~ 27(월) 17:00	iphak.ssu.ac.kr / www.jinhakapply.com (인터넷 원서접수 시 함께 입력하며, 작성 및 수정 후 반드시 “완료” 를 클릭해야 최종 저장 됨)	최종 저장 내용은 수험생 본인이 반드시 확인하여야 함
학력 및 자격 관련 서류 제출		2010. 12. 20(월) ~ 27(월) 17:00 (도착분에 한함) 등기우편(택배) 또는 직접방문 제출	※ 등기우편 : (우:156-743) 서울시 동작구 상도동 511 숭실대학교 입학처 ※ 직접방문 : 형남공학관 2층 입학처 (단, 입학사정관전형은 배어드홀 5층 대학입실) (10:00 ~ 17:00 단, 토요일 및 공휴일은 접수받지 않음)	제출서류 발송시 원서접수 대행사에서 “제출서류 표지” 를 출력→봉투겉면에 부착하여 발송
제출서류 도착확인		발송 후 2~3일 후 부터	• 본교 홈페이지 (iphak.ssu.ac.kr) • 원서접수 대행사(www.jinhakapply.com)	서류제출 대상자는 서류 미제출시 전형에서 제외되므로 원서접수 대행사에서 제출서류 도착여부(개별 연락하지 않음)를 반드시 확인하여야 함.
실기 고사	정시 ㉠군	문예창작 학과	실기 고사장 (수험표 및 신분증 반드시 지참)	<ul style="list-style-type: none"> 예비소집은 없으며 11.1.18(화) 10:00부터 본교 홈페이지 (iphak.ssu.ac.kr) 에 공지하는 고사시간, 고사장소 조회 및 수험생 유의사항을 반드시 확인 결시자는 불합격처리 되며 전형료 환불불가 (대학교과와 고사일 중복여부 필히 확인하고 원서접수 할 것)
	일반 학생 전형	글로벌 미디어 학부		
합격자 발표 (최초)		2011. 2. 1(화) 10:00 예정	• 본교 인터넷 홈페이지 (iphak.ssu.ac.kr) • 개별통보 하지 않음	<ul style="list-style-type: none"> 합격자 유의사항 필독 합격통지서 출력 후 보관 (출력기간 외에는 재출력 불가)
등록기간 (최초)		2011. 2. 7(월) ~ 9(수)	전국 지정은행 (09:30 - 16:00)	등록금 납입고지서를 본교 인터넷 홈페이지 (iphak.ssu.ac.kr)에서 직접 출력 하여 지정된 은행에 제출하고 등록 또는 지정계좌에 입금하고 등록 [university.wooribank.com]에서 필히 등록확인 할 것]

※입시일정은 본교 사정에 따라 변경 될 수 있으며, 변경되는 사항은 본교 입학처 홈페이지(iphak.ssu.ac.kr) 공지사항에 게시 하오니 수시로 공지사항을 확인하시기 바랍니다.

2011학년도 정시(가군/나군/다군) 제출서류(원서접수 1개월 이내 발행)

1. 서류 제출일 : 2010. 12. 20(월) ~ 27(월) 17:00(도착분에 한함) 2. 제출 방법 : 등기우편(택배) 또는 직접방문 제출
 3. 자세한 제출서류는 정시 모집요강을 참고하시기 바랍니다. 4. 기한 내 서류 미제출자는 결격자로 처리합니다.

지원서류 미제출자 및 도착여부를 개별적으로 통보하지 않으므로 불이익이 발생하지 않도록 본인이 원서접수 대행사에서 반드시 확인 할 것

전형		제출서류	구분	비고	
정시 ^가 군	일반학생전형	“제출서류 없음”			
	농·어촌학생 특별전형 [입학사정관전형]	공통	학교생활기록부 1부 (출신 학교장 직인 날인)	2006년 2월, 2007년 2월, 2008년 2월, 2009년 2월, 2010년 2월 및 2011년 2월 졸업(예정)자 중 온라인제공 비대상교 2005년 2월 및 그 이전 졸업자	해당자
			자기소개서	인터넷 접수 시 온라인 작성, 별도로 출력하여 제출하지 않음	지원자 전체
			증빙서류 목록(본교양식) 및 내용을 입증할 수 있는 각종 증빙서류 각 1부	포트폴리오 제출 불가	
			추천서 1부(본교 양식)	지원자가 추천교사로부터 봉인 ¹⁾ 된 추천서를 받아 서류제출 봉투에 넣어 함께 제출하거나, 추천교사가 직접 서류제출 기한 내에 도착하도록 발송함	
	농·어촌학생 특별전형 [입학사정관전형]	중·고등학교(6년) 전 교육과정 농·어촌지역 졸업(예정)자	농·어촌학생 특별전형 거주사실 확인서 (중학교 및 고등학교 각 1부) 중학교 학교생활기록부 1부 (해당 학교장 직인 날인)	인터넷 접수 시 제공되는 양식을 출력 후 작성하여 제출	해당자
			수험생의 주민등록초본 1부	중·고등학교 재학기간 (중학교 입학일부터 고등학교 졸업일까지) 중의 거주사실 확인이 가능한 것	
		고등학교(3년) 전 교육과정 농·어촌지역 졸업(예정)자	농·어촌학생 특별전형 거주사실 확인서	인터넷 접수 시 제공되는 양식을 출력 후 작성하여 제출	해당자
			가족관계증명서(수험생기준) 및 주민등록등본 1부	부·모·수험생의 관계 확인이 가능한 것	
			부·모·수험생의 주민등록초본 각 1부	고등학교 재학기간 (입학일부터 졸업일까지) 중의 거주사실 확인이 가능한 것	해당자
			말소자초본 또는 제적등본 1부	부 또는 모가 사망한 경우	
	수험생의 친권이 표기 된 서류 (기본증명서 또는 양육권 판결문 등)	부 또는 모가 이혼한 경우			
	입양관계증명서 1부	입양한 양자인 경우			
	친권상실신고 판결문 1부 (친권행사금지가처분 판결문 1부)	친권과 양육권이 상이한 경우인 자			
	전문계고교출신자 특별전형 [입학사정관전형]	전문계고교 출신자 특별전형 확인서 1부	인터넷 접수 시 제공되는 양식을 출력 후 작성하여 제출	지원자 전체	
		추천서 1부(본교 양식)	지원자가 추천교사로부터 봉인 ¹⁾ 된 추천서를 받아 서류제출 봉투에 넣어 함께 제출하거나, 추천교사가 직접 서류제출 기한 내에 도착하도록 발송함		
		학교생활기록부 1부 (출신 학교장 직인 날인)	2006년 2월, 2007년 2월, 2008년 2월, 2009년 2월, 2010년 2월 및 2011년 2월 졸업(예정)자 중 온라인제공 비대상교 2005년 2월 및 그 이전 졸업자	해당자	
		자기소개서	인터넷 접수 시 온라인 작성, 별도로 출력하여 제출하지 않음	지원자 전체	
증빙서류 목록(본교양식) 및 내용을 입증할 수 있는 각종 증빙서류 각 1부		포트폴리오 제출 불가			

1)봉인 : 봉투를 밀봉하여 추천교사가 날인함(반드시 추천서 내용 안의 교사 서명과 일치 해야 함)

■ 2011학년도 정시(가군/나군/다군) 제출서류(원서접수 1개월 이내 발행)

1. 서류 제출일 : 2010. 12. 20(월) ~ 27(월) 17:00(도착분에 한함) 2. 제출 방법 : 등기우편(택배) 또는 직접방문 제출
 3. 자세한 제출서류는 정시 모집요강을 참고하시기 바랍니다. 4. 기한내 서류 미제출자는 결격자로 처리합니다.

☞ 지원서류 미제출자 및 도착여부를 개별적으로 통보하지 않으므로 불이익이 발생하지 않도록 본인이 원서접수 대행사에서 반드시 확인 할 것

전 형		제출서류	구 분	비 고														
정시가군	기회균형선발제 특별전형	기초생활수급자	국민기초생활보장 수급자증명서 1부	동사무소(주민센터)에서 발급 받아 제출 ※수험생 본인의 기초생활수급자가 아닌 경우 가족관계증명서 추가 제출	해당자													
		차상위 복지급여를 받고 있는 가구의 학생 <small>[차상의 본인부담금 경감, 자활급여, 장애수당, 한부모 가정 지원 사업 중 하나 이상의 급여를 받고 있는 가구의 학생]</small>	차상위 복지급여 수급 확인서, 장애(아동)수당 대상자 확인서, 자활근로자 확인서, 한부모 가족 증명서 중 1부 제출	사군구청 또는 읍면동 주민센터에서 발급 받아 본교에 제출 [제출일로부터 7일 이내 발급]	해당자													
			차상위 본인부담경감 대상자 확인서 1부 [차상위본인부담경감 대상자]	국민건강보험공단의 「차상위 본인부담경감대상자 확인서」를 발급 받아 본교에 제출 [제출일로부터 7일 이내 발급]														
		차상위 복지급여를 받고 있지 않은 가구의 학생	- 건강보험료 납입확인서 각 1부 (원서접수일 현재 최근 12개월) - 건강보험증 사본 1부 - 주민등록등본 1부 - 가족관계증명서(부모기준) 1부 - 자기확인서 1부[별표 6] - 출신고교 학교장추천서 1부[별표 7]	건강보험료 납입실적 (노인장기보험료제외)이 원서접수일 현재 12개월 평균 일정금액 이하 (고지금액 기준)	<table border="1"> <thead> <tr> <th>구분</th> <th>보험료(원)</th> </tr> </thead> <tbody> <tr> <td>1인 가구</td> <td>16,129</td> </tr> <tr> <td>2인 가구</td> <td>27,463</td> </tr> <tr> <td>3인 가구</td> <td>35,527</td> </tr> <tr> <td>4인 가구</td> <td>43,592</td> </tr> <tr> <td>5인 가구</td> <td>51,656</td> </tr> <tr> <td>6인 가구</td> <td>59,721</td> </tr> </tbody> </table>	구분	보험료(원)	1인 가구	16,129	2인 가구	27,463	3인 가구	35,527	4인 가구	43,592	5인 가구	51,656	6인 가구
구분	보험료(원)																	
1인 가구	16,129																	
2인 가구	27,463																	
3인 가구	35,527																	
4인 가구	43,592																	
5인 가구	51,656																	
6인 가구	59,721																	
정시나군 / 정시다군 일반학생전형	학교생활기록부 1부 (출신 학교장 직인 날인)	2006년 2월, 2007년 2월, 2008년 2월, 2009년 2월, 2010년 2월 및 2011년 2월 졸업(예정)자 중 온라인제공 비대상교	해당자															
	졸업증명서 1부	2005년 2월 졸업자 및 그 이전 졸업자																
	검정고시 합격증서 1부	검정고시 출신자																
	졸업증명서 또는 졸업장(Diploma) [한글로 번역공증 된 영사 또는 아포스티유 확인 필수]	외국고교 졸업자 (원서접수 시 사본 제출가능, 최종 합격하면 원본 반드시 제출)																

■ 서류제출 및 도착확인 방법

구 분	방 법
제출기간	2010. 12. 20(월) ~ 2010. 12. 27(월) 17:00 (도착분에 한함, 토·공휴일 제외)
제출방법	대행사에서 우편발송용 봉투 표지양식 출력 후 제출서류 송부 ① 우편으로 보낼 때 : (우:156-743) 서울특별시 동작구 상도동 511 송실대학교 입학처 ② 직접학교로 방문하여 제출할 때 : 형남공학관 2층 입학처(단, 입학사정관전형은 배드홀 5층 대학입실) (10:00 ~ 17:00 단, 토요일 및 공휴일은 접수 받지 않음) ※방문접수는 창구가 혼잡하므로 가급적 등기우편 접수를 권장 함
도착 확인 방법	서류발송 2~3일 후 부터 본교 인터넷 홈페이지(iphak.ssu.ac.kr) 또는 원서접수 대행사에서 확인해야 하며 확인하지 않아 발생하는 불이익에 대한 책임은 수험생 본인에게 있음(개별연락 하지 않음)

※ 모든 제출서류는 원본제출이 원칙이며, 제출된 서류는 일체 반환하지 않습니다.

[원본서류가 필요한 경우, 원본과 사본을 지참한 후 본교를 직접 방문하여 제출하면 원본대조필 한 후 반환하며, 출신
고등학교장이 원본대조필 한 후 “학교장 직인” 을 날인한 경우 사본 제출도 인정 함. 단, 국내고교에 한 함]

※ 전형별로 제출서류가 다르므로, 자신에게 해당되는 제출서류를 확인한 후 제출기간 내에 제출 할 것

■2011학년도 정시(㉠군/㉡군/㉢군) 모집인원 총괄표

계열	대학명	모집단위	개설 전공	정시 ㉠군				정시 ㉡군 일반학생	정시 ㉢군 일반학생	
				일반 학생	★농어촌	★전문계 고교	기회균형 선발제			
인문	인문대학	기독교학과		7	1		1	8		
		국어국문학과		8	2		1	9		
		영어영문학과		21	3		2	20		
		독어독문학과		8	2		1	9		
		불어불문학과		8	2		1	9		
		중어중문학과		7	1		1	8		
		일어일본학과		9	2		1	10		
		철학과		8	1		1	9		
		사학과		8	1		1	9		
		평생교육학과		7	1		1	8		
		문예창작학과							22	
	생활체육학과							2		
	법과대학	법학과		18	3		2	17		
		국제법무(신설)		10	2		1	10		
	사회과학대학	사회복지학부		12	2		3	13		
		행정학부	행정학전공, 행정정보관리전공	18	4		3	19		
		정치외교학과		9	2		1	10		
		정보사회학과		8	1		1	8		
		언론홍보학과		7	1		2	8		
	경제통상대학	경제학과		21	4	4	3	22		
		국제통상학과		21	4	3	4	22		
	경영대학	경영학부	경영학전공	37	6	6	4	36		
		벤처중소기업학과		13	3	2	2	14		
		회계학과(신설)		18	3	2	2	17		
	금융학부			20				20		
	자연	자연과학대학	수학과		12	2		1		11
			물리학과		13	2		1		12
			화학과		13	2		1		12
			정보통계보험수리학과		11	2		1		11
			의생명시스템학부		14	1		2		14
공과대학		화학공학과		26	4	3	3		27	
		유기신소재파이버공학과		25	4	3	3		26	
		전기공학부	전기에너지전공, 계측정보처리전공	33	5	4	4		33	
		기계공학과		27	4	3	3		27	
		산업정보시스템공학과		29	4	3	3		27	
		건축학부	건축공학전공, 건축학전공(5년 과정) 실내건축전공	25	4	3	3		25	
IT대학		컴퓨터학부	컴퓨터공학전공, 소프트웨어공학전공 인공지능전공, 컴퓨터통신전공	44	7	6	5		44	
		정보통신전자공학부	전자공학전공, 정보통신공학전공 전파공학전공, 컴퓨터자동화공학전공	65	11	8	8		65	
		글로벌미디어학부	미디어공학전공, 콘텐츠공학전공	28	4	3	3		20	
합 계				668	107	53	80	315	378	

※ 정시㉠군 일반학생 모집인원 중에는 2010학년도 미충원 인원이 포함되어있으며, 2011학년도 수시모집 등록결과에 따라 모집인원이 변동 될 수 있음(단, 문예창작학과 및 생활체육학과는 정시㉠군 일반학생으로 이월 함) [확정된 모집인원은 원서접수시 본교 입학처 홈페이지(iphak.ssu.ac.kr)를 통해 확인할 수 있음.]

※ 공과대학[건축학부 건축학전공(5년제), 실내건축전공 제외], IT대학(글로벌미디어학부 제외)은 공학교육인증제를 실시하고 있음(http://abeek.ssu.ac.kr 참조)

※ 건축학부 건축학전공은 5년 과정임 ※ 글로벌미디어학부는 영어강의 중심

※ ★는 입학사정관 전형임

※ 2011학년도 신설학과 : 국제법무학과, 회계학과 / 명칭변경 : 환경·화학공학과→화학공학과



2011학년도
신입생 모집요강
(정시모집 ②군)

■ 일반학생전형 / 정시모집 ㉠군

1. 모집인원 : 본 모집요강 “정시(㉠군/㉡군/㉢군) 모집인원 총괄표(Page 13)” 참고

2. 지원자격

2011학년도 대학수학능력시험에 응시한 자 중 아래 항에 해당 하는 자

가. 고등학교 졸업자 및 2011년 2월 고등학교 졸업예정자

나. 기타 법령에 의하여 고등학교 졸업과 동등 이상의 학력이 있다고 인정된 자

3. 선발방법

가. 전형요소 및 반영비율

구 분	전형요소 및 반영비율	총 점
	대학수학능력 시험성적(백분위)	
비 율	100%	100%
점 수	700점	700점

나. 대학수학능력시험 반영방법

■ 대학별 반영영역

단과대학(모집단위)	대학수학능력시험 반영영역
인문대, 법과대, 사회과학대 경제통상대, 경영대, 금융학부	① 언어영역 ② 수리(㉠ 또는 ㉡)영역 ③ 외국어영역 ④ 사회 또는 과학탐구 중 2과목
자연과학대(수학)	① 언어영역 ② <u>수리㉠영역</u> ③ 외국어영역 ④ <u>과학탐구 중 2과목</u>
자연과학대(물리, 화학, 의생명시스템), 공과대(화학공, 유기신소재, 전기, 기계), IT대(정보통신전자)	① 언어영역 ② 수리(㉠ 또는 ㉡)영역 ③ 외국어영역 ④ <u>과학탐구 중 2과목</u>
자연과학대(정보통계보험수리), 공과대(산업정보, 건축), IT대(컴퓨터, 글로벌미디어)	① 언어영역 ② 수리(㉠ 또는 ㉡)영역 ③ 외국어영역 ④ 사회 또는 과학탐구 중 2과목

※ 탐구영역 중 2과목은 백분위 성적이 높은 2과목을 자동 반영하며, 단과대학 또는 모집단위별로 지정한 수능영역에 응시하지 않은 경우 해당영역은 “0점 처리” 함(예: 수학과에 지원한 수험생이 수리㉡에 응시하면 수리영역은 0점 처리 함)

■ 반영비율

대 학	언어영역	외국어영역	수리영역 (㉠또는㉡)	탐구영역(사회 또는 과학)	
				과목1	과목2
인문대, 법과대, 사회과학대	35%	35%	15%	7.5%	7.5%
경제통상대, 경영대, 금융학부 자연과학대, 공과대, IT대	15%	35%	35%	7.5%	7.5%

※ 자세한 대학수학능력시험 영역별 반영비율 및 환산방법은 Page 47 참조

■ 수능영역별 가산점 부여 방법[가산점은 환산처리 후 총점(700점)에 가산 함]

(1) 수능 제2외국어/한문영역

해당학과명	응시교과목	내 용
국어국문학과	한문	수험생이 해당과목에서 취득한 수능 백분위점수의 8%를 가산점으로 부여함 (최대 8점)
독어독문학과	독일어	
불어불문학과	프랑스어	
중어중문학과	중국어 또는 한문	
일어일본학과	일본어	

(2) 수리㉔영역 『단, 수능 반영영역이 수리㉔형으로 지정 된 수학과는 제외』

해당대학	내 용
자연과학대, 공과대, IT대	수험생이 수리 ㉔영역에서 취득한 수능 백분위점수의 8%를 가산점으로 부여함 (최대 8점)

(3) 과학탐구영역 『단, 수능 반영영역이 과학탐구만 지정 된 학과(부)는 제외(예: 수학과, 물리학과 등등)』

해당대학	내 용
자연과학대, 공과대, IT대	수험생이 과학탐구영역에서 취득한 수능 백분위점수의 8%를 가산점으로 부여함 [선택된 과목별 4% × 2과목 (최대 8점)]

라. 동점자 처리기준(총점 성적순으로 선발하며, 총점이 동점인 경우 아래 기준으로 처리)

➤ 인문대, 법과대, 사회과학대

- ① 수능 외국어영역성적 ② 수능 언어영역성적 ③ 수능 수리(㉔ 또는 ㉕)영역성적
④ 수능 탐구영역 성적(2개 과목의 합) ⑤ 연소자

➤ 경제통상대, 경영대, 금융학부

- ① 수능 외국어영역성적 ② 수능 수리(㉔ 또는 ㉕)영역성적 ③ 수능 언어영역성적
④ 수능 탐구영역 성적(2개 과목의 합) ⑤ 연소자

➤ 자연과학대, 공과대, IT대

- ① 수능 수리(㉔ 또는 ㉕)영역성적 ② 수능 외국어영역성적 ③ 수능 언어영역성적
④ 수능 탐구영역 성적(2개 과목의 합) ⑤ 연소자

4. 제출서류 : 없음

■ 농·어촌학생 특별전형(정원외)/정시모집 ㉠군 【입학사정관전형】

1. 모집인원 : 본 모집요강 “정시(㉠군/㉡군/㉢군) 모집인원 총괄표(Page 13)” 참고

2. 지원자격

2011학년도 대학수학능력시험에 응시한 자로서 농·어촌 지역(행정구역 상 읍·면지역에 한하며, 신활력지역은 인정하지 않음) 또는 강원도 태백시에 소재하는 고등학교의 전 교육과정을 이수하고 졸업한 자 및 2011년 2월 고등학교 졸업예정자로서(특수목적고등학교 중 과학고, 외국어고, 예술고, 체육고 또는 자립형사립고 제외) 아래 기준 중 하나에 해당하는 자

자격유형	지 원 자 격
6년 (중·고등학교)	본인이 농·어촌지역(태백시 포함)에 거주하면서 농·어촌지역(태백시 포함)에 소재하는 중·고등학교 전 교육 과정(중학교 입학일부터 고등학교 졸업일까지) 을 이수하고 졸업한 자 및 졸업예정자(부모 거주 상관 없음)
3년 (고등학교)	고교재학기관(입학일부터 졸업일까지) 중 본인 및 그의 부모 모두가 농·어촌 지역(태백시 포함)에 거주 한 자(주민등록지의 거주지에서 본인 및 그의 부모가 실제 거주하여야 함)

※ 농·어촌지역(읍·면지역) 거주기간(6년 또는 3년)은 전형요소에 반영하지 않음

《 농·어촌학생 특별전형 지원자격 중 유의사항 》

- > 경과조치 : 중·고등학교 소재지 및 거주지가 졸업이후 또는 재학 중 행정구역 개편 등으로 변경된 경우에는 『입학일』을 기준으로 인정함
- > 고교재학기관(입학일로부터 졸업일까지) 중 **주민등록초본 상 수험생 및 부모 중 1인이 단 하루라도 미소된 기록이 있는 경우 지원자격 없음**
- > 부모가 이혼한 경우, 법률상 이혼일 이후 부터는 친권이 있는 부 또는 모를 부모로 보고, 친권과 양육권이 경합하는 경우에는 양육권을 가진 자를 부모로 본다.(친권지정 관련 증명서 제출)
- > 입양자의 경우, 입양일 이후부터는 친권이 있는 양부모를 부모로 보고, 친권과 양육권이 경합하는 경우에는 양육권을 가진 자를 부모로 본다.[입양관련 증명서 제출(입양관계증명서, 친양자입양관계증명서 제출)]
- > 주민등록이 직권말소 또는 신고말소된 경우, 당해 기간은 농·어촌 지역에 거주한 것으로 인정하지 않는다.
- > **졸업일 이전에 행정구역 상 읍·면 이외의 지역으로 주민등록 주소지가 변경 될 경우 지원자격 미달 불합격 처리 함**

3. 선발방법

가. 전형요소 및 반영비율

구 분	전형요소 및 반영비율		총 점
	대학수학능력시험성적(백분위)	서류종합평가 ¹⁾	
비 율	30%	70%	100%
점 수	300점	700점	1,000점

1) 자기소개서, 학교생활기록부(교과성적 및 비교과 영역에 대한 확인 및 평가), 자기소개서 증빙서류, 추천서

나. 대학수학능력시험 반영방법

■ 대학별 반영영역

단과대학(모집단위)	대학수학능력시험 반영영역
인문대, 법과대, 사회과학대 경제통상대, 경영대	① 언어영역 ② 수리(㉠ 또는 ㉡)영역 ③ 외국어영역 ④ 사회 또는 과학탐구 중 2과목
자연과학대(수학)	① 언어영역 ② 수리(㉠)영역 ③ 외국어영역 ④ 과학탐구 중 2과목
자연과학대(물리, 화학, 의생명시스템), 공과대(화학공, 유기신소재, 전기, 기계), IT대(정보통신전자)	① 언어영역 ② 수리(㉠ 또는 ㉡)영역 ③ 외국어영역 ④ 과학탐구 중 2과목
자연과학대(정보통계보험수리), 공과대(산업정보, 건축), IT대(컴퓨터, 글로벌미디어)	① 언어영역 ② 수리(㉠ 또는 ㉡)영역 ③ 외국어영역 ④ 사회 또는 과학탐구 중 2과목

※ 탐구영역 중 2과목은 백분위 성적이 높은 2과목을 자동 반영하며, 단과대학 또는 모집단위별로 지정한 수능영역에 응시하지 않은 경우 해당영역은 “0점 처리” 함(예: 수학과에 지원한 수험생이 수리(㉡)에 응시하면 수리영역은 0점 처리 함)

■ 반영비율

대 학	언어영역	외국어영역	수리영역 (㉠또는㉡)	탐구영역(사회 또는 과학)	
				과목1	과목2
인문대, 법과대, 사회과학대	35%	35%	15%	7.5%	7.5%
경제통상대, 경영대, 자연과학대, 공과대, IT대	15%	35%	35%	7.5%	7.5%

※ 자세한 대학수학능력시험 영역별 반영비율 및 환산방법은 Page 47 참조

■ 수능영역별 가산점 부여 방법[가산점은 환산처리 후 총점(1,000점)에 가산 함]

(1) 수능 제2외국어/한문영역

해당학과명	응시교과목	내 용
국어국문학과	한문	수험생이 해당과목에서 취득한 수능 백분위점수의 8%를 가산점으로 부여함 (최대 8점)
독어독문학과	독일어	
불어불문학과	프랑스어	
중어중문학과	중국어 또는 한문	
일어일본학과	일본어	

(2) 수리(㉠)영역 『단, 수능 반영영역이 수리(㉠)형으로 지정 된 수학과는 제외』

해당대학	내 용
자연과학대, 공과대, IT대	수험생이 수리 (㉠)영역에서 취득한 수능 백분위점수의 8%를 가산점으로 부여함(최대 8점)

(3) 과학탐구영역 『단, 수능 반영영역이 과학탐구만 지정 된 학과(부)는 제외(예: 수학과, 물리학과 등등)』

해당대학	내 용
자연과학대, 공과대, IT대	수험생이 과학탐구영역에서 취득한 수능 백분위점수의 8%를 가산점으로 부여함 [선택된 과목별 4% × 2과목 (최대 8점)]

다. 동점자 처리기준(총점 성적순으로 선발하며, 총점이 동점인 경우 아래 기준으로 처리)

- 인문대, 법과대, 사회과학대
 - ① 서류종합평가 성적 ② 수능 외국어영역성적 ③ 수능 언어영역성적
 - ④ 수능 수리(㉠ 또는 ㉡)영역성적 ⑤ 수능 탐구영역 성적(2개 과목의 합) ⑥ 연소자
- 경제통상대, 경영대
 - ① 서류종합평가 성적 ② 수능 외국어영역성적 ③ 수능 수리(㉠ 또는 ㉡)영역성적
 - ④ 수능 언어영역성적 ⑤ 수능 탐구영역 성적(2개 과목의 합) ⑥ 연소자
- 자연과학대, 공과대, IT대
 - ① 서류종합평가 성적 ② 수능 수리(㉠ 또는 ㉡)영역성적 ③ 수능 외국어영역성적
 - ④ 수능 언어영역성적 ⑤ 수능 탐구영역 성적(2개 과목의 합) ⑥ 연소자

4. 제출 서류

가. 제출 서류 『원서접수 1개월 이내 발행 / 모든 제출서류는 우측 상단에 원서접수 시 부여된 본교 수험번호 기재』

구 분	제 출 서 류
공통	<ul style="list-style-type: none"> ➢ 자기소개서 : 인터넷 원서 접수 시 온라인으로 작성하면 되며, 별도로 출력하여 제출할 필요 없음 ➢ 증빙서류 목록(본교양식) ➢ 자기소개서 내용을 입증할 수 있는 각종 증빙서류 각 1부(포트폴리오 제출 불가) ➢ 추천서 1부 : 지원자가 추천교사로부터 봉인¹⁾된 추천서를 받아 서류제출 봉투에 넣어 함께 제출하거나, 추천교사가 직접 서류제출 기한 내에 도착하도록 발송함 ➢ 고등학교 학교생활기록부 사본(출신 학교장 직인 날인) 2006년 2월, 2007년 2월, 2008년 2월, 2009년 2월, 2010년 2월 및 2011년 2월 졸업(예정)자 중 온라인제공 비대상교, 2005년 2월 및 그 이전 졸업자
중·고등학교 전교육과정(6년) 농·어촌지역 졸업(예정)자	<ul style="list-style-type: none"> ➢ 농·어촌학생 특별전형 거주사실 확인서(중학교 및 고등학교용 각 1부) : 인터넷 원서 접수시 제공되는 양식을 출력하여 사용 ※출신교 학교장이 본교에서 규정하고 있는 농·어촌학생 특별전형 지원자격 및 거주사실 등을 확인하여 발급 ➢ 중학교 학교생활기록부 1부(반드시 해당 중학교장의 직인 날인) ➢ 학생의 주민등록초본 1부(중학교 입학일부터 고등학교 졸업 일까지의 거주 사실 확인이 가능한 것)
고등학교 전교육과정(3년) 농·어촌지역 졸업(예정)자	<ul style="list-style-type: none"> ➢ 농·어촌학생 특별전형 거주사실 확인서(고등학교용 1부) : 인터넷 원서 접수시 제공되는 양식을 출력하여 사용 ※출신교 학교장이 본교에서 규정하고 있는 농·어촌학생 특별전형 지원자격 및 거주사실 등을 확인하여 발급 ➢ 가족관계증명서(수험생기준) 및 주민등록등본 1부 ➢ 부·모·학생의 주민등록초본 1부 [고등학교 재학기간(입학일부터 졸업일까지) 중의 거주 사실 확인이 가능한 것] ➢ 부 또는 모가 사망한 경우 : 말소자 초본 또는 제적등본 1부 ➢ 부 또는 모가 이혼 경우 : 친권이 표시된 증명서(기본증명서 또는 혼인관계증명서 등등) 1부 ➢ 입양한 자의 경우 : 입양관계 증명서 1부 ➢ 양육권 판결문 1부, 친권행사금지가처분 판결문 1부, 친권상실선고 판결문 1부 (해당자에 한함)

※위의 서류 이외에도 필요시 지원자격 심사에 관한 기타 서류를 추가로 요구할 수 있음

1)봉인 : 봉투를 밀봉하여 추천교사가 날인함(반드시 추천서 내용 안의 교사 서명과 일치 해야 함)

※ 고교졸업예정으로 농·어촌학생 특별전형에 최종합격(입학)한 수험생은 재학기간(입학일부터 졸업일까지) 동안의 농·어촌 거주사실 확인을 위하여 졸업일 이후에 발행한 졸업증명서, 가족관계증명서, 부모본인의 주민등록초본을 2011년 2월 25일(목)까지 입학사정센터(경남공학관 2층)로 제출 바람(단, 중·고등학교 전교육과정을 농·어촌지역에서 졸업한자는 가족관계증명서, 부모의 주민등록초본은 해당 없음)

※ 졸업증명서는 neis.go.kr(공인인증서 필수)에서 온라인 발급 또는 전국 중·고교에서 NEIS를 이용하여 발급가능 하므로 출신고교에서 발급받지 않아도 되며, 주민등록초본은 전국 동주민센터에서 행정전산망을 이용하여 발급 가능 함.

나. 서류 제출 및 도착 확인 방법- p12 참조

■ 전문계 고교 출신자 특별전형(정원외)/정시모집 ㉠군 【입학사정관전형】

1. 모집인원 : 본 모집요강 “정시(㉠군/㉡군/㉢군) 모집인원 총괄표(Page 13)” 참고

2. 지원자격

2011학년도 대학수학능력시험에 응시한 자로서 전문계 고등학교 졸업자 및 2011년 2월 전문계 고등학교 졸업예정자 중 **출신고등학교장이 전문계 고교계열(교육청 등록계열 기준)과 지원하는 학과(부)가 동일계열임을 인정 한 자(단, ‘보통과’ 출신자는 지원할 수 없음)**

※ 동일계열 모집단위

대 학	지원가능 고등학교
경제통상대, 경영대	상업계열 고등학교 출신자
공과대, IT대	공업, 농업, 수산해운, 가사계열 고등학교 출신자

- ※ 위 계열에서 지정되지 않았으나 해당출신 학교장이 인정한 전문계고교 출신자 특별전형 확인서의 동일계열 인정사유를 기준으로 지원 가능하나 최종적인 동일계열 인정여부는 본교에서 정하므로 동일계열로 인정받지 못하는 경우 지원자격미달로 불합격 처리 함
- ※ 2개 이상의 전문계 고교에 재학했던 수험생의 전문계 고교계열은 최종학교 전문계 고교계열을 적용 함

3. 선발방법

가. 전형요소 및 반영비율

구 분	전형요소 및 반영비율		총 점
	대학수학능력시험성적(백분위)	서류종합평가 ¹⁾	
비 율	30%	70%	100%
점 수	300점	700점	1,000점

1) 자기소개서, 학교생활기록부(교과성적 및 비교과 영역에 대한 확인 및 평가), 자기소개서 증빙서류, 추천서

나. 대학수학능력시험 반영방법

■ 대학별 반영영역

단과대학(모집단위)	대학수학능력시험 반영영역
경제통상대, 경영대	① 언어영역 ② 수리(㉠ 또는 ㉡)영역 ③ 외국어영역 ④ 사회 또는 과학 또는 직업탐구 중 2과목
공과대(화학공, 유기신소재, 전기, 기계), IT대(정보통신전자)	① 언어영역 ② 수리(㉠ 또는 ㉡)영역 ③ 외국어영역 ④ 과학 또는 직업탐구 중 2과목
공과대(산업정보, 건축), IT대(컴퓨터, 글로벌미디어)	① 언어영역 ② 수리(㉠ 또는 ㉡)영역 ③ 외국어영역 ④ 사회 또는 과학 또는 직업탐구 중 2과목

※ 탐구영역 중 2과목은 백분위 성적이 높은 2과목을 자동 반영하며, 단과대학 또는 모집단위별로 지정한 수능영역에 응시하지 않은 경우 해당영역은 “0점 처리” 함(예: 정보통신전자공학부에 지원한 수험생이 사회탐구영역에 응시하면 탐구영역은 0점 처리 함)

■ 반영비율

대 학	언어영역	외국어영역	수리영역 (㉠또는㉡)	탐구영역(사회,과학,직업)	
				과목1	과목2
경제통상대, 경영대 공과대, IT대	15%	35%	35%	7.5%	7.5%

※ 자세한 대학수학능력시험 영역별 반영비율 및 환산방법은 Page 47 참조

■ 수능영역별 가산점 부여 방법[가산점은 환산처리 후 총점(1,000점)에 가산 함]

(1) 수리㉠영역

해당대학	내 용
공과대, IT대	수험생이 수리 ㉠영역에서 취득한 수능 백분위점수의 8%를 가산점으로 부여함 (최대 8점)

(2) 과학탐구영역

해당대학	내 용
공과대, IT대	수험생이 과학탐구영역에서 취득한 수능 백분위점수의 8%를 가산점으로 부여함 [선택된 과목별 4% × 2과목 (최대 8점)]

다. 동점자 처리기준(총점 성적순으로 선발하며, 총점이 동점인 경우 아래 기준으로 처리)

➢ 경제통상대, 경영대

- ① 서류종합평가 ② 수능 외국어영역성적 ③ 수능 수리(㉠ 또는 ㉡)영역성적
④ 수능 언어영역성적 ⑤ 수능 탐구영역 성적(2개 과목의 합) ⑥ 연소자

➢ 공과대, IT대

- ① 서류종합평가 ② 수능 수리(㉠ 또는 ㉡)영역성적 ③ 수능 외국어영역성적
④ 수능 언어영역성적 ⑤ 수능 탐구영역 성적(2개 과목의 합) ⑥ 연소자

4. 제출서류 『원서접수 1개월 이내 발행 / 모든 제출서류는 우측 상단에 원서접수 시 부여된 본교 수험번호 기재』

가. 학력관련 서류 1부

구 분	대 상 자
학교생활기록부 사본 (반드시 해당 고등학교장 직인 날인)	학생부 온라인제공 비대상교 또는 2005년 2월 및 그 이전 졸업자

나. 제출 서류 : 지원자 전체

제 출 서 류

- 전문계 고교 출신자 특별전형 확인서 : 본교에서 제공하는 양식을 출력 후 작성하여 제출
 - ※ 출신고교 학교장이 본교에서 규정하고 있는 전문계고교 출신자 특별전형의 지원자격 등을 확인하여 발급
- 자기소개서 : 인터넷 원서 접수 시 온라인으로 작성하면 되며, 별도로 출력하여 제출할 필요 없음
- 증빙서류 목록(본교양식)
- 자기소개서 내용을 입증할 수 있는 각종 증빙서류 각 1부(포트폴리오 제출 불가)
- 추천서 : 본교에서 제공하는 양식을 사용
 - ※ 지원자가 추천교사로부터 봉인¹⁾된 추천서를 받아 서류제출 봉투에 넣어 제출하거나, 추천교사가 직접 서류제출 기한 내에 도착하도록 등기우편 발송함

1)봉인 : 봉투를 밀봉하여 추천교사가 날인함(반드시 추천서 내용 안의 교사 서명과 일치 해야 함)

다. 서류 제출 및 도착 확인 방법- p12 참조

■ 기회균형선발제 특별전형(정원외) / 정시모집 ㉠군

1. 모집인원 : 본 모집요강 “정시(㉠군/㉡군/㉢군) 모집인원 총괄표(Page 13)” 참고

2. 지원자격

2011학년도 대학수학능력시험에 응시한 자로서 2011년 2월 졸업예정자 또는 고등학교 졸업자 이거나 기타 법령에 의하여 고등학교 졸업과 동등 이상의 학력이 있다고 인정된 자로서 아래의 각 호의 하나에 해당하는 자

- 가. 국민기초생활보장법 제5조에 해당하는 기초생활수급자 본인 및 그의 자녀
- 나. 차상위 본인부담금 경감, 자활급여, 장애수당, 한부모가정 지원사업 중 하나 이상의 급여를 받고 있는 가구의 학생
- 다. 차상위 복지급여를 받고 있지 않은 가구의 학생으로서 원서접수일 기준으로 **최근 12개월** 동안 가구의 월 건강보험료 평균 납부액(노인장기요양보험료 제외)이 일정액(p 25 참조) 이하로서 출신고교 학교장 추천을 받은 학생

3. 선발방법

가. 전형요소 및 반영비율

구 분	전형요소 및 반영비율	총 점
	대학수학능력 시험성적(백분위)	
비 율	100%	100%
점 수	700점	700점

나. 대학수학능력시험 반영방법

■ 대학별 반영영역

단과대학(모집단위)	대학수학능력시험 반영영역
인문대, 법과대, 사회과학대 경제통상대, 경영대	① 언어영역 ② 수리(㉠ 또는 ㉡)영역 ③ 외국어영역 ④ 사회 또는 과학탐구 중 2과목
자연과학대(수학)	① 언어영역 ② <u>수리㉠영역</u> ③ 외국어영역 ④ <u>과학탐구 중 2과목</u>
자연과학대(물리, 화학, 의생명시스템), 공과대(화학공, 유기신소재, 전기, 기계), IT대(정보통신전자)	① 언어영역 ② 수리(㉠ 또는 ㉡)영역 ③ 외국어영역 ④ <u>과학탐구 중 2과목</u>
자연과학대(정보통계보험수리), 공과대(산업정보, 건축), IT대(컴퓨터, 글로벌미디어)	① 언어영역 ② 수리(㉠ 또는 ㉡)영역 ③ 외국어영역 ④ 사회 또는 과학탐구 중 2과목

※ 탐구영역 중 2과목은 백분위 성적이 높은 2과목을 자동 반영하며, 단과대학 또는 모집단위별로 지정한 수능영역에 응시하지 않은 경우 해당영역은 “0점 처리” 함(예:수학과에 지원한 수험생이 수리㉡영역에 응시하면 수리영역은 0점 처리 함)

■ 반영비율

대 학	언어영역	외국어영역	수리영역 (㉔또는㉕)	탐구영역(사회 또는 과학)	
				과목1	과목2
인문대, 법과대, 사회과학대	35%	35%	15%	7.5%	7.5%
경제통상대, 경영대 자연과학대, 공과대, IT대	15%	35%	35%	7.5%	7.5%

※ 자세한 대학수학능력시험 영역별 반영비율 및 환산방법은 Page 47 참조

■ 수능영역별 가산점 부여 방법 [가산점은 환산처리 후 총점(700점)에 가산 함]

(1) 수능 제2외국어/한문영역

해당학과명	응시교과목	내 용
국어국문학과	한문	수험생이 해당과목에서 취득한 수능 백분위점수의 8%를 가산점으로 부여함 (최대 8점)
독어독문학과	독일어	
불어불문학과	프랑스어	
중어중문학과	중국어 또는 한문	
일어일본학과	일본어	

(2) 수리㉔영역 『단, 수능 반영영역이 수리㉔형으로 지정 된 수학과는 제외』

해당대학	내 용
자연과학대, 공과대, IT대	수험생이 수리 ㉔영역에서 취득한 수능 백분위점수의 8%를 가산점으로 부여함 (최대 8점)

(3) 과학탐구영역 『단, 수능 반영영역이 과학탐구만 지정 된 학과(부)는 제외(예:수학과, 물리학과 등등)』

해당대학	내 용
자연과학대, 공과대, IT대	수험생이 과학탐구영역에서 취득한 수능 백분위점수의 8%를 가산점으로 부여함 [선택된 과목별 4% × 2과목 (최대 8점)]

라. 동점자 처리기준(총점 성적순으로 선발하며, 총점이 동점인 경우 아래 기준으로 처리)

➤ 인문대, 법과대, 사회과학대

- ① 수능 외국어영역성적 ② 수능 언어영역성적 ③ 수능 수리(㉠ 또는 ㉡)영역성적
④ 수능 탐구영역 성적(2개 과목의 합) ⑤ 연소자

➤ 경제통상대, 경영대

- ① 수능 외국어영역성적 ② 수능 수리(㉠ 또는 ㉡)영역성적 ③ 수능 언어영역성적
④ 수능 탐구영역 성적(2개 과목의 합) ⑤ 연소자

➤ 자연과학대, 공과대, IT대

- ① 수능 수리(㉠ 또는 ㉡)영역성적 ② 수능 외국어영역성적 ③ 수능 언어영역성적
④ 수능 탐구영역 성적(2개 과목의 합) ⑤ 연소자

4. 제출서류

가. 제출 서류(지원자 전체) 『원서접수 1개월 이내 발행 / 모든 제출서류는 우측 상단에 원서접수 시 부여된 본교 수험번호 기재』

구 분	제출서류	비 고														
기초생활수급자	국민기초생활보장 수급자증명서 1부	동주민센터에서 발급 받아 제출 ※수험생 본인이 기초생활수급자가 아닌 경우 가족관계증명서 추가 제출														
차상위 복지급여를 받고 있는 가구의 학생 <small>[차상의 본인부담금 경감, 자활급여, 장애수당, 한부모 가정 지원 사업 중 하나 이상의 급여를 받고 있는 가구의 학생]</small>	차상위 복지급여 수급 확인서, 장애(아동)수당 대상자 확인서, 자활근로자 확인서, 한부모 가족 증명서 중 1부 제출	사군구청 또는 읍면동주민센터에서 발급 받아 본교에 제출 [제출일로부터 7일 이내 발급]														
[서류는 제출일로부터 7일 이내 발급]	차상위 본인부담경감 대상자 확인서 1부 <small>[차상위본인부담경감 대상자]</small>	국민건강보험공단의 「차상위 본인부담경감대상자 확인서」를 발급 받아 본교에 제출 [제출일로부터 7일 이내 발급]														
차상위 복지급여를 받고 있지 않은 가구의 학생	<ul style="list-style-type: none"> - 건강보험료 납입확인서 각 1부 (원서접수일 현재 최근 12개월) - 건강보험증 사본 1부 - 주민등록등본 1부 - 가족관계증명서 1부 - 자기확인서 1부[별표 6] - 출신고교 학교장추천서 1부[별표 7] 	<p>건강보험료 납입실적 (노인장기보험료제외)이 원서접수일 현재 12개월 평균 일정금액 이하 (고지금액 기준)</p> <table border="1"> <thead> <tr> <th>구분</th> <th>보험료(원)</th> </tr> </thead> <tbody> <tr> <td>1인 가구</td> <td>16,129</td> </tr> <tr> <td>2인 가구</td> <td>27,463</td> </tr> <tr> <td>3인 가구</td> <td>35,527</td> </tr> <tr> <td>4인 가구</td> <td>43,592</td> </tr> <tr> <td>5인 가구</td> <td>51,656</td> </tr> <tr> <td>6인 가구</td> <td>59,721</td> </tr> </tbody> </table> <p>※가족관계증명서에 부모 모두 있는데 건강보험증 사본에 학생이나 부모 중 한 명만 있거나, 직장에 다니는 형제자매의 건강보험에 가입된 경우 부모의 납부실적까지 모두 제출 ※부모의 사망, 이혼, 별거, 가출, 연락두절 기타 가정형편으로 부모의 정보를 확인하기 어려운 경우 「학교장 추천서」 또는 「자기확인서」에 동 사실을 명기하기 바람</p>	구분	보험료(원)	1인 가구	16,129	2인 가구	27,463	3인 가구	35,527	4인 가구	43,592	5인 가구	51,656	6인 가구	59,721
구분	보험료(원)															
1인 가구	16,129															
2인 가구	27,463															
3인 가구	35,527															
4인 가구	43,592															
5인 가구	51,656															
6인 가구	59,721															

나. 서류 제출 및 도착 확인 방법- p12 참조



2011학년도
신입생 모집요강
(정시모집④군)

■ 일반학생전형 / 정시모집 ㉠군

1. 모집인원 : 본 모집요강 “정시(㉠군/㉡군/㉢군) 모집인원 총괄표(Page 13)” 참고

2. 지원자격

2011학년도 대학수학능력시험에 응시한 자 중 아래 항에 해당 하는 자

가. 고등학교 졸업자 및 2011년 2월 고등학교 졸업예정자

나. 기타 법령에 의하여 고등학교 졸업과 동등 이상의 학력이 있다고 인정된 자

3. 선발방법

가. 전형요소 및 반영비율

■ 전 모집단위

구 분	전형요소 및 반영비율		총 점
	학교생활기록부 교과성적	대학수학능력시험성적(백분위)	
비 율	30%	70%	100%
점 수	300점	700점	1,000점

나. 학교생활기록부 교과성적 반영방법

■ 과목 반영

구 분	반 영 교 과	반 영 방 법
인문대, 법과대, 사회과학대, 경제통상대, 경영대, 금융학부	국어, 영어, 수학, 사회(인문계 지원자) 교과에 속한 전 과목을 반영(이수단위도 고려)	등급 활용

※ 2008년 2월 졸업자 및 그 이전 졸업자는 수능등급에 의한 비교평가 함

■ 학년별 반영 비율

학 년	1학년	2학년	3학년	계
비 율	30%	30%	40%	100%

※ 자세한 학교생활기록부 반영방법은 Page 42 참조

■ 비교평가대상자의 학생부 교과성적은 수능에 의해 비교평가 함(p43참조)

다. 대학수학능력시험 반영방법

■ 대학별 반영영역

단과대학(모집단위)	대학수학능력시험 반영영역
인문대, 법과대, 사회과학대 경제통상대, 경영대, 금융학부	① 언어영역 ② 수리(㉠ 또는 ㉡)영역 ③ 외국어영역 ④ 사회 또는 과학탐구 중 2과목

※탐구영역 중 2과목은 백분위 성적이 높은 2과목을 자동반영하며, 직업탐구에 응시한 후 지원하는 경우 탐구영역 점수는 “0점 처리” 함

■ 반영비율

대 학	언어영역	외국어영역	수리영역 (㉠또는㉡)	탐구영역(사회 또는 과학)	
				과목1	과목2
인문대, 법과대, 사회과학대	35%	35%	15%	7.5%	7.5%
경제통상대, 경영대, 금융학부	15%	35%	35%	7.5%	7.5%

※ 자세한 대학수학능력시험 영역별 반영 비율 및 환산방법은 Page 47참조

■ 수능영역별 가산점 부여 방법[가산점은 환산처리 후 총점(1,000점)에 가산 함]

(1) 수능 제2외국어/한문영역

해당학과명	응시교과목	내 용
국어국문학과	한문	수험생이 해당과목에서 취득한 수능 백분위점수의 8%를 가산점으로 부여함 (최대 8점)
독어독문학과	독일어	
불어불문학과	프랑스어	
중어중문학과	중국어 또는 한문	
일어일본학과	일본어	

라. 동점자 처리기준(총점 성적순으로 선발하며, 총점이 동점인 경우 아래 기준으로 처리)

➢ 인문대, 법과대, 사회과학대

- ① 수능 외국어영역성적 ② 수능 언어영역성적 ③ 수능 수리(㉠ 또는 ㉡)영역성적
④ 수능 탐구영역 성적(2개 과목의 합) ⑤ 연소자

➢ 경제통상대, 경영대, 금융학부

- ① 수능 외국어영역성적 ② 수능 수리(㉠ 또는 ㉡)영역성적 ③ 수능 언어영역성적
④ 수능 탐구영역 성적(2개 과목의 합) ⑤ 연소자

4. 제출서류 『원서접수 1개월 이내 발행 / 모든 제출서류는 우측 상단에 원서접수 시 부여된 본교 수험번호 기재』

가. 학력관련 서류 1부

구 분	대 상 자
학교생활기록부 사본 (반드시 해당 고등학교장 직인 날인)	2011년 2월 졸업예정자, 2010년 2월, 2009년 2월, 2008년 2월, 2007년 2월 졸업자, 2006년 2월 졸업자 중 학생부 온라인제공 비대상교
졸업증명서	2005년 2월 졸업자 및 그 이전 졸업자 / 외국고교 졸업자[한글로 번역공증 된 영사 또는 아포스티유 확인 필수]
검정고시 합격증서	검정고시 출신자

나. 서류 제출 및 도착 확인 방법- p12 참조



2011학년도

신입생 모집요강
(정시모집[㉠]군)

■ 일반학생전형 / 정시모집 ㉔군

1. 모집인원 : 본 모집요강 “정시(㉔군/㉔군/㉔군) 모집인원 총괄표(Page 13)” 참고

2. 지원자격

- 2011학년도 대학수학능력시험에 응시한 자 중 아래 항에 해당 하는 자
 가. 고등학교 졸업자 및 2011년 2월 고등학교 졸업예정자
 나. 기타 법령에 의하여 고등학교 졸업과 동등 이상의 학력이 있다고 인정된 자

3. 선발방법

가. 전형요소 및 반영비율

■ 자연과학대, 공과대, IT대(글로벌미디어학부 제외)

구 분	전형요소 및 반영비율		총 점
	학교생활기록부 교과성적	대학수학능력시험성적(백분위)	
비 율	30%	70%	100%
점 수	300점	700점	1,000점

■ 문예창작학과

구 분	전형요소 및 반영비율			총 점
	학교생활기록부 교과성적	대학수학능력 시험성적(백분위)	실기고사	
비 율	20%	30%	50%	100%
점 수	200점	300점	500점	1,000점

■ 생활체육학과

구 분	전형요소 및 반영비율		총 점
	학교생활기록부 교과성적	대학수학능력시험성적(백분위)	
비 율	40%	60%	100%
점 수	400점	600점	1,000점

■ 글로벌미디어학부

구 분	전형요소 및 반영비율			총 점	비 고
	학교생활기록부 교과성적	대학수학능력 시험성적(백분위)	실기고사		
1단계	비 율	40%	60%	100%	모집인원의 20배수 선발
	점 수	200점	300점	500점	
최종	비 율	20%	30%	100%	-
	점 수	200점	300점	500점	

나. 학교생활기록부 교과성적 반영방법

■ 과목 반영

구 분	반 영 교 과	반 영 방 법
문예창작학과, 생활체육학과, 자연과학대, 공과대, IT대	국어, 영어, 수학, 사회(인문계 지원자), 과학(과학에 관한 교과 포함:자연계 지원자) 교과에 속한 전 과목을 반영(이수단위도 고려)	등급 활용

※ 2008년 2월 졸업자 및 그 이전 졸업자는 수능등급에 의한 비교평가 함

■ 학년별 반영 비율

학 년	1학년	2학년	3학년	계
비 율	30%	30%	40%	100%

※ 자세한 학교생활기록부 반영방법은 Page 42 참조

■ 비교평가대상자의 학생부 교과성적은 수능에 의해 비교평가 함(p43 참조)

다. 대학수학능력시험 반영방법

■ 대학별 반영영역

단과대학(모집단위)	대학수학능력시험 반영영역
자연과학대(수학)	① 언어영역 ② <u>수리</u> 영역 ③ 외국어영역 ④ <u>과학탐구 중 2과목</u>
자연과학대(물리, 화학, 의생명시스템), 공과대(화학공, 유기신소재, 전기, 기계), IT대(정보통신전자)	① 언어영역 ② 수리(과 또는 나)영역 ③ 외국어영역 ④ <u>과학탐구 중 2과목</u>
자연과학대(정보통계보험수리), 공과대(산업정보, 건축), IT대(컴퓨터)	① 언어영역 ② 수리(과 또는 나)영역 ③ 외국어영역 ④ 사회 또는 과학탐구 중 2과목
문예창작학과, 생활체육학과	① 언어영역 ② 외국어영역
글로벌미디어학부	① 언어영역 ② 외국어영역 ③ <u>사회탐구영역 중 2과목</u>

※ 탐구영역 중 2과목은 백분위 성적이 높은 2과목을 자동 반영하며, 단과대학 또는 모집단위별로 지정한 수능영역에 응시하지 않은 경우 해당영역은 "0점 처리" 함(예: 글로벌미디어학부에 지원한 수험생이 과학탐구 또는 직업탐구에 응시하면 탐구영역은 0점 처리 함)

■ 반영비율

대 학	언어영역	외국어영역	수리영역 (과 또는 나)	탐구영역(사회 또는 과학)	
				과목1	과목2
문예창작학과, 생활체육학과	50%	50%	-	-	-
자연과학대, 공과대, IT대, (글로벌미디어학부 제외)	15%	35%	35%	7.5%	7.5%
글로벌미디어학부	34%	34%	-	사회탐구영역	
				16%	16%

※ 자세한 대학수학능력시험 영역별 반영 비율 및 환산방법은 Page 47참조

■ 수능영역별 가산점 부여 방법 [가산점은 환산처리 후 총점(1,000점)에 가산 함]

(1) 수리②영역 『단, 글로벌미디어학부 및 수능 반영영역이 수리②영역으로 지정 된 수학과는 제외』

해당대학	내 용
자연과학대, 공과대, IT대	수험생이 수리 ②영역에서 취득한 수능 백분위점수의 8%를 가산점으로 부여함 (최대 8점)

(2) 과학탐구영역 『단, 글로벌미디어학부 및 수능 반영영역이 과학탐구만 지정 된 학과(부)는 제외(예: 수학과, 물리학과 등등)』

해당대학	내 용
자연과학대, 공과대, IT대	수험생이 과학탐구영역에서 취득한 수능 백분위점수의 8%를 가산점으로 부여함 [선택된 과목별 4% × 2과목 (최대 8점)]

라. 문예창작학과 실기고사

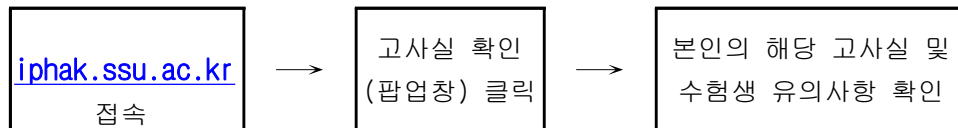
(1) 실기고사 일정

일 정	장 소	비 고
2011. 1. 21(금) 오전 (100분간)	실기고사장	개별통보하지 않으므로 2011. 1. 18(화) 10:00 본교 홈페이지(iphak.ssu.ac.kr) 참고

(2) 실기고사 유의사항

① 실기고사장 안내 및 수험생 유의사항 : 별도의 예비소집을 실시하지 않으며, 본교 인터넷 홈페이지(iphak.ssu.ac.kr)에 게시하는 실기고사장 안내 및 수험생 유의사항을 참고하기 바람

▶ 2011. 1. 18(화) 10:00부터 공지함



② 실기고사 과목 : 작문(시, 소설, 희곡, 중수필)

③ 배점 및 고사시간 : 500점 / 100분

④ 작성분량 : 2,000자 이내

⑤ 수험생은 실기고사 당일 **수험표, 신분증, 연필 또는 흑색 필기구**를 반드시 지참하여야 함 (필기구는 본교에서 지급 하지 않음)

⑥ 실기고사 결시자 및 중도퇴실자는 불합격으로 처리함

⑦ 기타 자세한 사항은 수험생 유의사항을 필독하기 바람

마. 글로벌미디어학부 실기고사

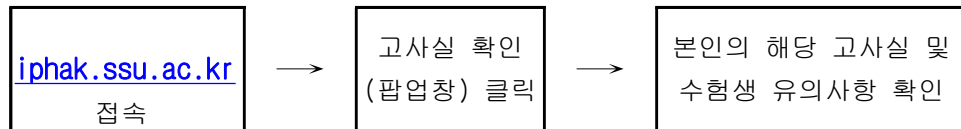
(1) 실기고사 일정

구 분	일 정	장 소	비 고
1단계 합격자발표	2011. 1. 18(화) 예정	본교 인터넷 홈페이지 (iphak.ssu.ac.kr)	개별통보하지 않음 [지원인원이 400명에 미달한 경우 별도의 1단계합격자 발표는 하지 않고 실기고사 안내만 함(단, 자격미달자 제외)]
실기고사	2011. 1. 21(금) 오전 (4시간)	실기고사장	1단계 합격자에 한하여 응시가능

(2) 실기고사 유의사항

- ① **실기고사장 안내 및 수험생 유의사항** : 별도의 예비소집을 실시하지 않으며, 본교 인터넷 홈페이지(iphak.ssu.ac.kr)에 게시하는 실기고사장 안내 및 수험생 유의사항을 참고하기 바람

▶ 2011. 1. 18(화) 10:00부터 공지함



- ② **실기고사 내용** : 사고의 전환(실기능력, 아이디어 및 창의력 측정)
 ③ **실기고사 과제** : 자유표현(수채화, 소묘, 이미지구성 등 자유표현)
 ④ **배점** : 500점
 ⑤ **실기고사시간 및 용지** : 4시간, 3절 켄트지
 ☞ 실기고사에서 사용하는 재료(수채화 용구, 4B연필 등)는 수험생 자유지참
단, 용지(3절 켄트지)는 본교에서 제공
 ⑥ **실기시험 출제** : 아래에 제시된 주제 및 표현방법 Pool 중에서 고사당일 추첨을 통해 택1

주	제 : 스테플러 / 파,양파 / 책 / 핸드폰 / 국화 / 컴퓨터 / 카메라 / 우산 / 줄자 / 삼파장전구
표현방법 :	-주제를 이용하여 자연재해에도 견딜 수 있는 도시를 디자인 -주제에 대한 자유로운 상상을 표현 / -정물을 분해하여 새로운 생명체를 디자인 -주제의 특성을 활용하여 하늘을 나는 생명체를 디자인 -주제의 주인공이 살아있다는 소재로 자유롭게 디자인 -미래의 전쟁무기를 디자인 / -주제를 이용하여 놀이공원을 디자인 -주제를 이용하여 연결과 단절을 디자인 / -주제를 이용하여 소리의 이미지를 디자인 -주제를 이용하여 무중력 공간을 디자인
형	식 : 수채화, 소묘, 이미지구성 등 자유표현

- ⑦ 수험생은 실기고사 당일 **수험표, 신분증**, 실기고사에서 사용하는 재료(수채화 용구, 4B연필 등)를 반드시 지참하여야 함
 ⑧ 실기고사 결시자 및 중도퇴실자는 불합격으로 처리함
 ⑨ 기타 자세한 사항은 수험생 유의사항을 필독하기 바람

사. 동점자 처리기준(총점 성적순으로 선발하며, 총점이 동점인 경우 아래 기준으로 처리)

(1) 자연과학대, 공과대, IT대

- ① 수능 수리(㉠ 또는 ㉡)영역성적 ② 수능 외국어영역성적 ③ 수능 언어영역 성적
- ④ 수능 탐구영역 성적(2개 과목의 합) ⑤ 연소자

(2) 문예창작학과 및 생활체육학과

- ① 실기고사 성적(생활체육학과 제외) ② 수능 2개영역 총점 ③ 수능 외국어영역성적
- ④ 학생부 교과성적 총점 ⑤ 학생부 3학년 교과 성적 ⑥ 학생부 2학년 교과 성적
- ⑦ 연소자

(3) 글로벌미디어학부

> 1단계 전형(동점인 경우는 전원 선발)

- ① 수능 외국어영역 성적 ② 수능 언어영역 성적

> 최 종

- ① 실기고사 성적 ② 수능 3개영역 총점 ③ 수능 외국어영역 성적
- ④ 수능 언어영역 성적 ⑤ 학생부 교과성적 총점 ⑥ 학생부 3학년 교과 성적
- ⑦ 학생부 2학년 교과 성적 ⑧ 연소자

4. 제출서류 『원서접수 1개월 이내 발행 / 모든 제출서류는 우측 상단에 원서접수 시 부여된 본교 수험번호 기재』

가. 학력관련 서류 1부

구 분	대 상 자
학교생활기록부 사본 (반드시 해당 고등학교장 직인 날인)	2011년 2월 졸업예정자, 2010년 2월, 2009년 2월, 2008년 2월, 2007년 2월 졸업자, 2006년 2월 졸업자 중 학생부 온라인제공 비대상교
졸업증명서	2005년 2월 졸업자 및 그 이전 졸업자 / 외국고교 졸업자[한글로 번역공증 된 영사 또는 아포스티유 확인 필수]
검정고시 합격증서	검정고시 출신자

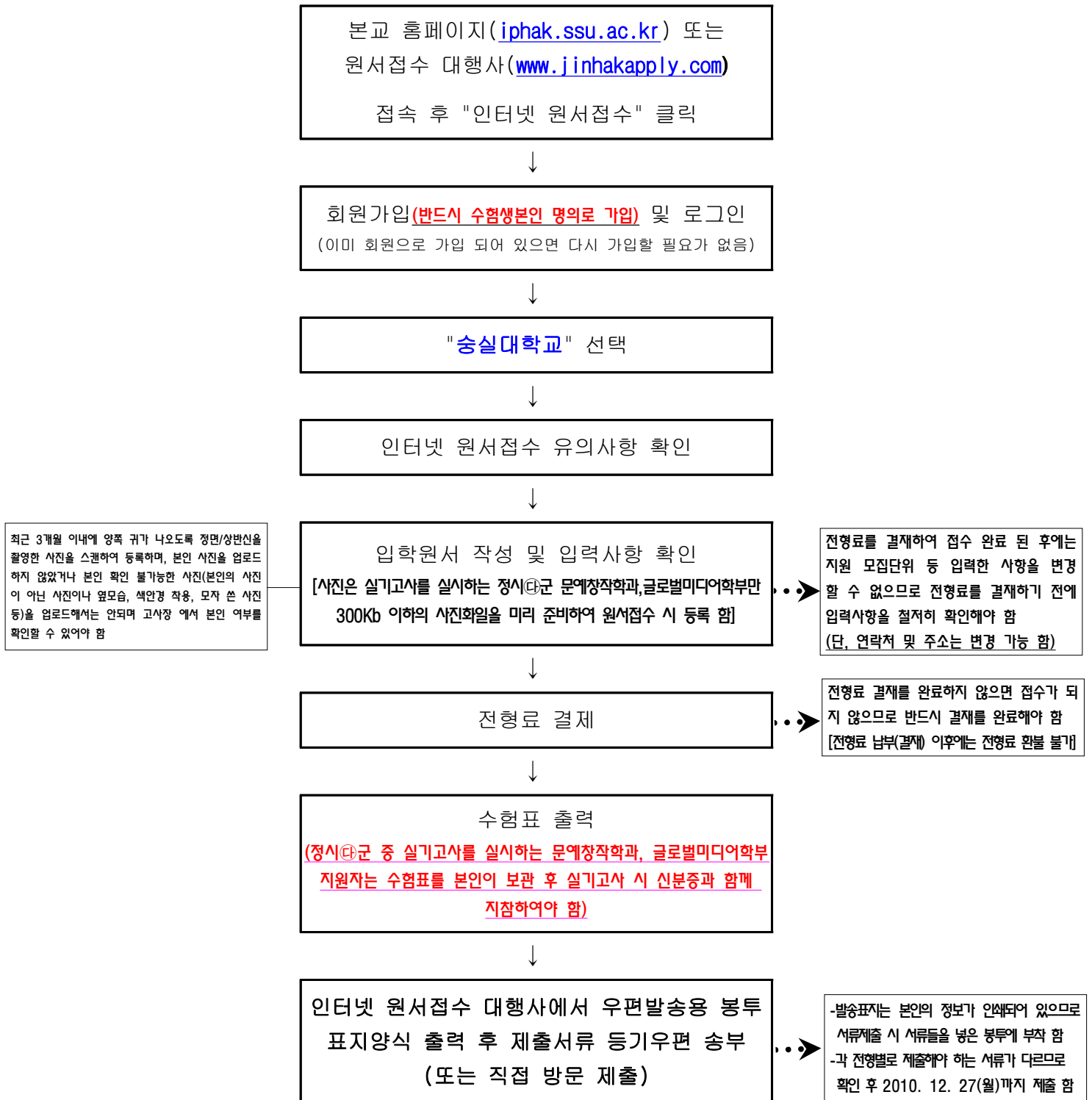
나. 서류 제출 및 도착 확인 방법- p12 참조

■ 지원자 공통사항 안내

1. 인터넷 원서접수 (본교 방문접수 또는 우편접수는 실시하지 않음)

가. 원서접수 기간 : [2010. 12. 18\(토\) 10:00 - 12. 23\(목\) 17:00](#)

나. 접수절차 :



다. 서류제출 및 확인 방법 - p12 참조

라. 유의사항

- 인터넷으로 원서를 접수하고 결재를 완료한 지원자 중 정시㉔군 일반학생전형의 문예창작학과 및 글로벌미디어 학부 지원자는 수험표를 출력하여 신분증과 함께 고사당일 지참하여야 함.
- 성명, 주민등록번호는 주민등록상에 기재된 내용과 일치하여야 하며, 전형유형, 모집단위, 지원사항을 정확히 확인한 후 접수(결재)하여야 함. [원서접수 이후에 성명, 주민번호가 변경된 경우에는 입증서류 제출(주민등록등초본)]
- 농·어촌학생 특별전형(입학사정관전형) 지원자의 경우에는 농·어촌학생 특별전형 거주사실 확인서 양식을 받아 다른 첨부서류와 함께 등기우편 발송 또는 직접방문하여 제출하여야 함.
- 전문계고교 출신자 특별전형(입학사정관전형) 지원자의 경우에는 전문계고교 출신자 특별전형 확인서 양식을 받아 다른 첨부서류와 함께 등기우편 발송 또는 직접방문하여 제출하여야 함.
- 기회균형선발자 특별전형 지원자의 경우에는 관련 확인서 양식을 받아 다른 첨부서류와 함께 등기우편 발송 또는 직접방문하여 제출하여야 함.
- **원서접수 마감 시한인 2010. 12. 23(목) 17:00에 인터넷 접속이 단절되니 사전에 접속하여 원서접수를 완료해야 함.**

※ 원서접수 시 문제가 발생하였을 경우에는 인터넷 원서접수 대행사로 연락할 것
www.jinhakapply.com : 1544-7715

- 전형료 결제(입금) 후에는 **“원서의 기재 내용수정 및 접수취소, 전형료 환불은 불가능”** 하므로 신중히 작성(접수)하여야 함(단, 연락처 및 주소는 원서접수 대행사에 로그인 한 후 본인이 직접 수정 가능 함)
- 제출서류를 기한 내에 제출하지 않았을 경우에는 전형대상에서 제외되며, 불합격 처리 함(전형료 반환 불가)
- 인터넷으로 입력한 내용이 사실과 상이한 경우, 작성오류, 기재사항 누락 등으로 인하여 발생하는 불이익은 본 대학에서 책임지지 않음.
- 2011년 2월 졸업예정자의 경우 당해년도에 졸업하지 못하면 지원자격 미달로 합격(입학)을 취소함. (최종합격자는 출신고교에 졸업여부를 확인 함)

2. 전형료(인터넷 원서접수 수수료는 본교에서 부담)

전형유형	전형료(원)	비 고
정시 ㉔군 기회균형선발제전형	없음	-
정시 ㉔군 중 실기고사 실시전형(문예창작학과, 글로벌미디어학부)	90,000	글로벌미디어학부 1단계 불합격자에게는 45,000원을 환불 함
정시 ㉔군 일반학생 / 정시 ㉔군 / 정시 ㉔군 (단, 정시 ㉔군 일반학생전형 중 실기고사를 실시하는 문예창작학과, 글로벌미디어학부 제외)	45,000	-
정시 ㉔군 농어촌특별전형 및 전문계고교출신자특별전형	100,000	입학사정관전형

※ 전형료 납부(결제) 후에는 환불이 불가하나 천재지변, 질병등 사유로 실기고사에 응시할 수 없는 경우에는 전형료 환불신청서 및 증빙서류를 제출하여 심의를 거친 후 해당 전형료의 일부를 환불할 수 있음(단, 고사일 이전에 신청한 경우에 한하며, 고사일 이후에는 환불 불가)

3. 합격자 및 추가합격자 발표

가. 최초 합격자 발표

합격자는 개별 통보하지 않으므로 본교 홈페이지를 통해 반드시 **본인이 직접 확인**해야 하며, 확인하지 않아 발생하는 불이익에 대한 책임은 수험생 본인에게 있음

구 분	최초합격자 발표일	발표방법
정시	2011. 2. 1(화) 10:00 예정	본교 인터넷 홈페이지(iphak.ssu.ac.kr) (개별 통보하지 않으므로 수험생 본인이 직접 확인)

※ 최초합격자 발표 시 예비순위자 전원에게 예비순위를 발표 함(단, 자격미달, 결시자 등은 제외)

나. 추가 합격자 발표

※ 정시모집 합격자가 추가합격자 발표기간 중 다른 대학의 추가합격 통보를 받은 경우 합격자는 등록을 원하지 않는 대학에 대해 등록포기 의사를 전달하여야 함.

① 추가1차, 추가2차, 추가3차 합격자 발표

추가1차, 추가2차, 추가3차는 개별 통보하지 않으므로 본교 홈페이지를 통해 반드시 **본인이 직접 확인**해야 하며, 확인하지 않아 발생하는 불이익에 대한 책임은 수험생 본인에게 있음

② 추가4차, 추가5차 합격자 발표

추가4차, 추가5차 합격자는 전화로 개별 통보하나 금융사고 예방을 위하여 본교 홈페이지를 통해 반드시 **본인이 직접 확인**해야 하며, 확인하지 않아 발생하는 불이익에 대한 책임은 수험생 본인에게 있음

추가 합격자 발표일 (본교 홈페이지)	제1차	제2차	제3차	제4차	제5차
	2.10(목) 10:00	2.14(월) 10:00	2.16(수) 10:00	2.18(금) 10:00	2.21(월) 24:00까지
추가 합격자 발표 방법	본교 홈페이지(iphak.ssu.ac.kr)에 게시함 (개별 통보하지 않음)			본교 홈페이지에 발표전에 전화로 개별통지(통지시작 여부는 입학처 공지사항의 제목으로 안내)하며 등록의사가 있는 수험생을 대상으로 본교 홈페이지에서 합격자로 발표 함 (통화내용을 녹취하여 사후 법적 조치 및 책임소재를 밝히는 증거물로 사용)	

※ 추가 합격자 통보 마감일 : 2011. 2. 21(월) 24:00

※ 추가 합격자 발표 일정은 본교의 사정에 따라 변경될 수 있으며, 변경시 홈페이지에 공지

다. ARS 합격자 발표(유료)

최초, 추가1차, 추가2차 합격자 발표(차수는 변경 될 수 있음)시 합격자 자동응답 안내전화(ARS)도 할 예정이나 이는 수험생의 편의를 위한 것이므로 합격여부는 반드시 합격자 발표 당일 본교 홈페이지에서 **본인이 직접 확인**해야 하며, 확인하지 않아 발생하는 불이익에 대한 책임은 수험생 본인에게 있음
[실시기관 : 인투바이, ARS 전화번호 : 060-700-2263(유료)]

라. 합격통지서(합격증) / 등록금고지서 출력

본교에서 별도로 배부하지 않으며 정해진 기간에 본교 홈페이지(iphak.ssu.ac.kr)에서 본인이 출력하여 사용하여야 함.(기간 이후에는 출력 및 재발급 할 수 없으므로 반드시 정해진 기간내에 출력하여 보관하기 바람)

본교에서는 합격자에 한해 본교 홈페이지(iphak.ssu.ac.kr)를 통해 등록금 납입고지서를 출력하여 지정된 은행에서 납부하도록 하고 있으며, **개별적으로 전화를 하지 않으니** 이 점 각별히 주의 하기 바람.

4. 등록 안내

가. 등록기간 및 등록장소

(1) 등록기간(해당일자에 등록하지 않으면 미등록 불합격 처리 됨)-

구분	최초 합격자 등록기간	제1차 추가합격자 등록기간	제2차 추가합격자 등록기간	제3차 추가합격자 등록기간	제4차 추가합격자 등록기간	제5차 추가합격자 등록기간
일자	2.7(월)-9(수)	2.10(목)-11(금)	2.14(월)-15(화)	2.16(수)-17(목)	2.18(금)-21(월)	2.22(화)

※공통적으로 16:00 등록마감이며, 토요일 및 공휴일은 등록 받지 않음

(2) 등록장소

구분	등록장소
최초 및 추가합격자	전국 지정은행

(3) 등록방법

합격통지서 및 등록금 납입고지서는 등록기간 중에 본교 인터넷 홈페이지(iphak.ssu.ac.kr)에서 출력하여 지정된 은행에 제출하고 등록 또는 지정된 계좌에 입금하고 등록 함.

(합격통지서 및 등록금고지서는 해당 기간 외에는 출력할 수 없으므로 필요한 경우 반드시 출력하여 보관할 것)

※ 자세한 등록절차 및 등록금액은 추후에 공지되는 **합격자 유의사항**을 참고하기 바람.

(4) 등록확인 방법

university.wooribank.com에 접속(화면참조)하여 **숭실대학교** 선택 후 본교 수형번호(수능수험번호 아님)를 입력 하면 확인 가능하며 **확인하지 않아 발생하는 불이익에 대한 책임은 수험생 본인에게 있음**

Woori SPACE | 로그인 | 회원가입 | MY SPACE

MY MENU | JOB PLACE | MONEY SCHOOL | TALK BOX | SUPPORTERS | ALL MENU | UNI BANK 바로가기

HOME > UNI BANK > 등록금 조회/납부

대학등록금 조회/납부

등록금, 한방에 조회하고 납부까지

학교/학번 정보입력 → 등록금 납부현황 확인 및 미납 내역 선택 → 등록금 납부 내역 확인 → 계좌 비밀번호 및 공인인증서 인증 → 납부확인 및 납부영수증 출력

> 학교명:

> 학번/수험번호:

*주의: 학번에 영문자가 있는 경우 대소문자를 확인하시고 입력하시기 바랍니다.
가상계좌번호 입력시 "-" 는 빼고 입력하세요.

*등록금 신용카드 수납 바로가기
신용카드 납부는 대학과 계약된 계좌로 대하기에 하시면 가능합니다.

[조회화면은 우리은행 사정으로 변경 될 수 있음]

(5) 학자금 대출관련 문의 : 장학과 02-820-0166~7

5. 등록금 환불 안내

가. 환불신청기간 : 2011. 2. 8(화) ~ 2. 18(금) 24:00

※ 납부한 등록금을 환불받고자 하는 자는 **2월 18일(금)**까지 본교 입학처 홈페이지(iphak.ssu.ac.kr)에 접속하여 환불신청을 하기 바람.

※ **자세한 환불 신청절차 및 방법은 별도로 공지 예정이오니 본교 입학처 공지사항을 참고하기 바랍니다.**

나. 환불조건

이미 납입한 등록금은 본교 인터넷 홈페이지에 접속하여 등록포기를 신청한 자에 한하여 환불하며, **학기 개시일 이후부터는 자퇴서를 제출**하여야 하고 등록금 반환은 “대학 수업료 및 입학금에 관한 규칙[교육과학기술부령 제1호]”에 의함.

수업료 또는 입학금의 반환기준(제6조 2항관련) : 입학금은 반환하지 않음

반환사유발생일	반환금액
학기개시일 30일 경과 전	수업료의 6분의 5 해당액
학기개시일 30일이 경과한 날부터 60일 경과 전	수업료의 3분의 2 해당액
학기개시일 60일이 경과한 날부터 90일 경과 전	수업료의 2분의 1 해당액
학기개시일 90일 경과 후	반환하지 아니함

※ 학기개시일 : 3월 2일

다. 환불방법

원서접수시 기재한 계좌번호로 송금하며 통상 신청일 다음날(토공휴일인 경우 그 다음날) 입금을 원칙으로 하나 본교 및 은행의 업무에 따라 지체 될 수 있으니 이 점 양지 바람.

(환불은행, 계좌번호, 예금주가 다른 경우 환불처리 되지 않으니 원서접수시 정확히 기재 할 것)

※ 구체적인 환불방법은 등록금 환불기간에 별도 공지함

미등록 중원 마감일 이후에 환불하는 경우, 대학에는 미충원 인원이 발생하고, 예비합격자에게는 추가합격의 기회가 차단되어 결과적으로 다른 수험생의 입학기회를 박탈하여 피해를 주게 되므로 반드시 환불기간내에 신청 하기 바람.

6. 지원자 유의사항

- 가. **원서접수(결제) 후에는 이를 취소하거나 원서 및 제출서류의 내용을 수정·변경할 수 없으며**(단, 연락처 및 주소는 원서접수 대행사에 로그인 후 본인이 직접 수정 가능 함), **제출된 서류 및 전형료는 반환하지 않습니다.**
- 나. 합격여부는 대화 중 착오 가능성 때문에 전화로는 문의받지 않습니다.
- 다. 서류를 접수한 후 또는 합격된 후라도 지원자격 미달 등 결격사유가 발견될 경우에는 불합격 처리합니다.
- 라. **추가 4차 합격자부터는** 전화로 개별통보 하므로 대상(예정)자는 전화연결이 가능하도록 하여야 하며, **연락불통으로 인한 책임은 수험생에게 있습니다.**
- 마. 둘 이상의 대학에 합격할 경우 한 대학에만 등록하여야 하며, **이중등록을 하면 모든 합격이 취소됩니다.**
- 바. 수험기간 중 연락처 수정은 본인이 직접 원서접수 대행사에서 변경가능 하며, 변경하지 않아 **연락이 두절되어 수험생에게 불리하게 될 경우 이에 대한 책임은 수험생에게 있습니다.**
- 사. 입학전형에 중요한 영향을 끼친 기재사항 및 서류의 위조·변조, 제출서류 미비, 허위증명서의 제출 등 부정한 사실이 밝혀질 때에는 입학 전·후를 막론하고 합격(입학)을 취소 합니다. 이 경우에 등록금(입학금 포함)은 반환하지 않습니다.
- 아. **입학전형 평가성적 및 내용은 공개하지 않습니다.**
- 자. 본 모집요강에 명시하지 않은 모든 사항에 대해서는 본교 입시관리위원회가 정하는 바에 따릅니다.
- 차. 신입생은 학칙에 명시된 경우(임영,질병)를 제외하고는 입학 후 첫 학기는 휴학할 수 없습니다.
- 카. 실기고사(정시@군 중 실기고사를 실시하는 문예창작학과, 글로벌미디어학부)당일 극심한 교통정체 예상되어, 수험생 안전과 원활한 고사진행을 위해 **교내 차량진입을 전면통제** 하오니 반드시 대중교통을 이용하시기 바랍니다.
(지하철 7호선 송실대역 3번 출구로 나오면 바로 학교 정문 입)



7. 학교생활기록부 교과성적 반영방법 [정시 ④군 및 정시 ⑤군]

가. 학교생활기록부 교과성적 반영방법

반영교과	학년별 반영비율			반영비율	점수산출 활용지표
	1학년	2학년	3학년		
국어, 영어, 수학, 사회(인문계 지원자), 과학교과(자연계 지원자)	30%	30%	40%	100%	석차등급

- ※ 1. 반영교과에 속하는 전과목을 반영함
 2. 과학교과에는 “과학에 관한 교과” 포함
 3. 각 과목의 이수단위 및 학년별 반영비율도 고려하여 교과성적을 반영함

나. 학교생활기록부 교과성적 산출방법

- 1) 학교생활기록부 교과성적은 2011년 2월 졸업예정자, 2010년 2월 졸업자 및 2009년 2월 졸업자에 한하며, 2008년 2월 졸업자 및 그 이전 졸업자는 수능등급에 의해 비교평가 함
- 2) 학교생활기록부 교과성적은 학생부상에 기재된 석차등급을 활용하며, 반영교과에 속하는 전과목을 본교 자체 기준에 따라 점수화하여 반영 함

① 학년별 교과성적 점수(소수점 일곱째자리 반올림)

- 1학년 교과성적 점수 = {[1학년 등급점수합(이수단위 고려) × 반영비율(30%)] ÷ 1학년 이수단위합}
- 2학년 교과성적 점수 = {[2학년 등급점수합(이수단위 고려) × 반영비율(30%)] ÷ 2학년 이수단위합}
- 3학년 교과성적 점수 = {[3학년 등급점수합(이수단위 고려) × 반영비율(40%)] ÷ 3학년 이수단위합}

② 전학년 교과성적 점수 = 1학년 교과성적 점수 + 2학년 교과성적 점수 + 3학년 교과성적 점수

③ 교과성적 최종환산 점수(소수점 넷째자리 절사) :

$$[\text{전학년 교과성적 점수} \times \text{환산계수}(10)] + \text{기본값}$$

전형구분		기본값
정시④군 및 정시⑤군(문예창작, 생활체육, 글로벌미디어 제외)		200
정시④군	문예창작학과, 글로벌미디어학부	100
	생활체육학과	300

- 3) 2011년 2월 졸업예정자 및 2010년 2월, 2009년 2월 졸업자로 학생부 석차등급이 없는 자는 본교 자체 규정에 따름

3) 학교생활기록부 교과성적 과목 등급점수표

등 급	석차 백분율	정시Ⓢ군 및 정시Ⓢ군	등급간 점수차
1	0 - 4.00	10.0	-
2	4.01 - 11.00	9.8	2
3	11.01 - 23.00	9.6	
4	23.01 - 40.00	9.4	
5	40.01 - 60.00	9.0	4
6	60.01 - 77.00	8.2	8
7	77.01 - 89.00	6.6	16
8	89.01 - 96.00	4.6	20
9	96.01 - 100	2.0	26

다. 비교평가대상자의 학교생활기록부 교과성적 산출방법

1) 비교평가대상자의 범위

- 2011년 2월 졸업예정자 및 2010년 2월, 2009년 2월 졸업자 중 학생부(1학기 이상)가 없는 자
 - 학생부(1학기 이상)가 없는 자
 - 외국의 고교과정 이수자 또는 외국의 고교과정 일부(1학기 이상) 이수자
 - 일반계 고교과정 중 직업과정위탁생
 - 공업계 고교과정 중 2+1체제이수자
 - 교과교육소년원의 고교과정 이수자
- 2008년 2월 졸업자 및 그 이전 졸업자
- 검정고시출신자

외국의 고교과정 이수자 또는 외국의 고교과정 일부(1학기 이상) 이수자의 경우 우리나라 학교생활기록부에 교과성적이 6개학기 있으면 비교평가대상자에 해당하지 않음

2) 비교평가대상자의 학교생활기록부 교과성적은 아래의 수능등급표에 의해 비교평가함

[비교평가 대상자의 교과성적 점수산출 등급표]

[정시㉠군 : 인문대, 사회대, 법과대]

등 급	외국어영역 (35%)	언어영역 (35%)	수리(㉠/㉡) 영역(15%)	탐구영역(15%)		계
				과목1(7.5%)	과목2(7.5%)	
1	105	105	45	22.5	22.5	300
2	104.3	104.3	44.7	22.35	22.35	298
3	103.6	103.6	44.4	22.2	22.2	296
4	102.9	102.9	44.1	22.05	22.05	294
5	101.5	101.5	43.5	21.75	21.75	290
6	98.7	98.7	42.3	21.15	21.15	282
7	93.1	93.1	39.9	19.95	19.95	266
8	86.1	86.1	36.9	18.45	18.45	246
9	77	77	33	16.5	16.5	220

[정시㉡군 : 경제통상대, 경영대, 금융학부]

등 급	외국어영역 (35%)	수리(㉠/㉡) 영역(35%)	언어영역 (15%)	탐구영역(15%)		계
				과목1(7.5%)	과목2(7.5%)	
1	105	105	45	22.5	22.5	300
2	104.3	104.3	44.7	22.35	22.35	298
3	103.6	103.6	44.4	22.2	22.2	296
4	102.9	102.9	44.1	22.05	22.05	294
5	101.5	101.5	43.5	21.75	21.75	290
6	98.7	98.7	42.3	21.15	21.15	282
7	93.1	93.1	39.9	19.95	19.95	266
8	86.1	86.1	36.9	18.45	18.45	246
9	77	77	33	16.5	16.5	220

[정시㉢군 : 자연과학대, 공과대, IT대(글로벌미디어학부 제외)]

등 급	수리(㉠/㉡) 영역(35%)	외국어영역 (35%)	언어영역 (15%)	탐구영역(15%)		계
				과목1(7.5%)	과목2(7.5%)	
1	105	105	45	22.5	22.5	300
2	104.3	104.3	44.7	22.35	22.35	298
3	103.6	103.6	44.4	22.2	22.2	296
4	102.9	102.9	44.1	22.05	22.05	294
5	101.5	101.5	43.5	21.75	21.75	290
6	98.7	98.7	42.3	21.15	21.15	282
7	93.1	93.1	39.9	19.95	19.95	266
8	86.1	86.1	36.9	18.45	18.45	246
9	77	77	33	16.5	16.5	220

※수리영역은 ㉠형 또는 ㉡형을 모두 인정하나 자연과학대학 수학과는 ㉠형만 지정하여 반영 함

※과학탐구만 지정하여 반영하는 학과(부) : 자연과학대학(물리, 화학, 의생명시스템). 공과대(화학공, 유기신소재, 전기, 기계), IT대(정보통신전자)

[정시@군 : 문예창작학과]

등 급	언어영역 (50%)	외국어영역 (50%)	계
1	100	100	200
2	99	99	198
3	98	98	196
4	97	97	194
5	95	95	190
6	91	91	182
7	83	83	166
8	73	73	146
9	60	60	120

[정시@군 : 생활체육학과]

등 급	언어영역 (50%)	외국어영역 (50%)	계
1	200	200	400
2	199	199	398
3	198	198	396
4	197	197	394
5	195	195	390
6	191	191	382
7	183	183	366
8	173	173	346
9	160	160	320

[정시@군 : 글로벌미디어학부]

등 급	외국어영역 (34%)	언어영역 (34%)	사회탐구영역 (32%)		계
			과목1(16%)	과목2(16%)	
1	68	68	32	32	200
2	67.32	67.32	31.68	31.68	198
3	66.64	66.64	31.36	31.36	196
4	65.96	65.96	31.04	31.04	194
5	64.6	64.6	30.4	30.4	190
6	61.88	61.88	29.12	29.12	182
7	56.44	56.44	26.56	26.56	166
8	49.64	49.64	23.36	23.36	146
9	40.8	40.8	19.2	19.2	120

8. 학교생활기록부 교과성적 산출(예시) [학생부 30%반영 자연계 지원자]

학년	교과 (본교가 지정한 4개 교과)	과목명	1학기				2학기			
			등급	이수단위 ①	등급점수 (p43 참조)	이수단위 × 등급점수 ②	등급	이수단위 ①	등급점수 (p43 참조)	이수단위 × 등급점수 ②
1	국어	국어	3	2	9.6	19.2	2	2	9.8	19.6
	과학	화학1	3	2	9.6	19.2	1	2	10.0	20
	수학	수학10-가	2	3	9.8	29.4	1	3	10.0	30
	과학	과학	1	3	10.0	30	3	3	9.6	28.8
	외국어	영어10-a	4	3	9.4	28.2	4	3	9.4	28.2
	계				13		126.0		13	
2	국어	문학	1	2	10	20	3	2	9.6	19.2
	수학	수학1	2	3	9.8	29.4	2	3	9.8	29.4
	과학	물리1	3	3	9.6	28.8	1	3	10.0	30
	외국어	영어 I	1	3	10.0	30	3	3	9.6	28.8
	계				11		108.2		11	
3	국어	독서	1	2	10.0	20	2	2	9.8	19.6
	수학	미분과적분	2	4	9.8	39.2	4	4	9.4	37.6
	수학	확률과통계	4	4	9.4	37.6	3	4	9.6	38.4
	과학	물리2	3	4	9.6	38.4	4	4	9.4	37.6
	과학	화학2	2	4	9.8	39.2	1	4	10.0	40
	외국어	영어2	2	3	9.8	29.4	1	3	10.0	30
	외국어	영어독해	1	3	10.0	30	3	3	9.6	28.8
계				24	-	233.8		24		232

학 년	이수단위① (1학기 + 2학기)	등급점수② (이수단위고려) (1학기 + 2학기)	반영비율(%) ③	학년별 교과성적 점수 [(② × ③) ÷ ①] (소수점 일곱째자리 반올림)	교과성적 최종환산점수 { [(④ × 10(환산계수)) + 200(기본값)] (소수점 넷째자리 절사)
1	26(13+13)	252.6(126.0 + 126.6)	30	2.91461538... → 2.914615	[9.736282 × 10] + 200 = → 297.362
2	22(11+11)	215.6(108.2 + 107.4)	30	2.94 → 2.94	
3	48(24+24)	465.8(233.8 + 232.0)	40	3.881666..... → 3.881667	
계				전학년 교과성적 점수 2.914615 + 2.94 + 3.881667= 9.736282(④)	

9. 대학수학능력시험 영역별 반영비율 및 환산방법

▶ 인문대(@군 문예창작학과 및 생활체육학과 제외)-법과대·사회대

구 분	외국어영역 (35%)	언어영역 (35%)	수리(㉠/㉡) 영역(15%)	탐구(사회 또는 과학)영역		합 계
				과목1(7.5%)	과목2(7.5%)	
만점	245점 (105점)	245점 (105점)	105점 (45점)	52.5점 (22.5점)	52.5점 (22.5점)	700점 (300점)
환산방법	취득점수 × 2.45(1.05)	취득점수 × 2.45(1.05)	취득점수 × 1.05(0.45)	취득점수 × 0.525(0.225)	취득점수 × 0.525(0.225)	-

※ ()안의 숫자는 입학사정관전형

▶ 경제통상대, 경영대, 금융학부

구 분	외국어영역 (35%)	수리(㉠/㉡) 영역(35%)	언어영역 (15%)	탐구(사회 또는 과학)영역 ¹⁾		합 계
				과목1(7.5%)	과목2(7.5%)	
만점	245점 (105점)	245점 (105점)	105점 (45점)	52.5점 (22.5점)	52.5점 (22.5점)	700점 (300점)
환산방법	취득점수 × 2.45(1.05)	취득점수 × 2.45(1.05)	취득점수 × 1.05(0.45)	취득점수 × 0.525(0.225)	취득점수 × 0.525(0.225)	-

1) 전문계고교 출신자 특별전형은 직업탐구 영역도 반영 / ()안의 숫자는 입학사정관전형

▶ 자연과학대·공과대·IT대(@군 글로벌미디어학부 제외)

구 분	수리(㉠/㉡) 영역(35%)	외국어영역 (35%)	언어영역 (15%)	탐구영역 ¹⁾		합 계
				과목1(7.5%)	과목2(7.5%)	
만점	245점 (105점)	245점 (105점)	105점 (45점)	52.5점 (22.5점)	52.5점 (22.5점)	700점 (300점)
환산방법	취득점수 × 2.45(1.05)	취득점수 × 2.45(1.05)	취득점수 × 1.05(0.45)	취득점수 × 0.525(0.225)	취득점수 × 0.525(0.225)	-

1) 전문계고교 출신자 특별전형은 직업탐구 영역도 반영 / ()안의 숫자는 입학사정관전형

※수리㉠형 지정 : 수학과

※과학탐구 지정 : 수학, 물리, 화학, 의생명시스템, 화학공, 유기신소재, 전기, 기계, 정보통신전자공(전문계고교 출신자전형 제외)

▶ 정시@군 문예창작학과 및 생활체육학과

구 분	언어영역(50%)		외국어영역(50%)		합 계	
	문예창작학과	생활체육학과	문예창작학과	생활체육학과	문예창작학과	생활체육학과
만점	150점	300점	150점	300점	300점	600점
환산방법	취득점수 × 1.5	취득점수 × 3.0	취득점수 × 1.5	취득점수 × 3.0	-	

▶ 정시@군 글로벌미디어학부(실기고사)

구 분	언어영역 (34%)	외국어영역 (34%)	사회탐구영역		합 계
			과목1(16%)	과목2(16%)	
만점	102점	102점	48점	48점	300점
환산방법	취득점수 × 1.02	취득점수 × 1.02	취득점수 × 0.48	취득점수 × 0.48	-

부 록

1. 일반 장학안내 【장학과 ☎ 02-820-0167】

본교는 학업성적이 우수함에도 불구하고 학자금 조달이 어려운 학생들에게 등록금의 전부 또는 일부를 지급하여 국가와 사회에 봉사할 수 있는 유능한 인재를 양성하기 위하여 장학제도를 두고 있음.

장학금 종류와 수혜자격 및 지급액

장학금 명칭		지급기준		장학금 지급액
		수혜자격	기준성적	
입학성적우수 및 특성화장학금		입학고사 및 수능시험 인정점수 입학자	3.5 이상	등록금 전액(2년간)
				등록금 전액(4년간)
특성화생활장학금		입학 시 특성화생활비 지급 장학기준 입학자	3.5 이상	일정액
캠퍼스휴장학금		입학 시 기숙사지원 장학기준 입학자 (2인실 기준)	3.5 이상	일정액
일반 성적	갑 (성적우수)	재학생 중 학업성적이 극히 우수하고 품행이 방정한 자	3.5 이상	등록금 전액
	을 (학과장 추천)	재학생 중 학업성적 우수자로서 학과장의 추천을 받은 자	3.0 또는 산술 평균 80점 이상	등록금 반액
교직원자녀		① 본교 재직 중인 교직원 직계자녀 ② 본교 20년 이상 근속후 퇴직한 직계자녀 ③ 공무수행 중 사망한 또는 이에 준하는 사고로 퇴직한 직계자녀		등록금 전액
교역자자녀		한국기독교교회협의회(KNCC) 및 한국 기독교총연합회에 가입된 교단에 속하는 교회의 교역자 본인 및 직계자녀	3.0 이상	일정액
형제장학금		① 본교에 2인 이상의 형제·자매·남매가 재학할 경우 ② 2인이 동시에 학부에 재학 중인 경우(1명 휴학시 불가) ③ 형제 중 1인에게만 지급	3.0 이상	수업료 반액
동문자녀장학금		학부 졸업동문 자녀		일정액(입학금)
특기자		본교에 재학 중인 우수한 특기자로서 교명을 선양하고 품행이 방정한 자		등록금 전액
보편	국가유공본인	학생 본인이 국가유공자인 자		등록금 전액
	국가유공자녀	국가유공자 직계자녀로서 교육보호대상자	산술평균 70점 이상	등록금 전액
	월남귀순본인	학생 본인이 월남귀순자인 자		(학교 50%, 국가 50%)
	월남귀순자녀	월남귀순자 직계자녀로서 교육보호대상자		
고시합격자		사법, 행정, 외무, 공인회계사, 기술고시에 1차 또는 최종 합격한 자 (단, 재학 중 통산 1회에 한하며, 합격 후 도래하는 첫 학기부터 연속 2개 학기(1차) 또는 졸업 시까지 (최종) 수혜)		3.0 이상 최종합격에 한함 (도래하는 두 번째 학기부터 적용)
		세무사, 관세사, 변리사, 감정평가사, 노무사, 보험계리사, 법무사에 1차 또는 최종 합격한 자 (단, 재학 중 통산 1회에 한하며, 합격 후 도래하는 첫 학기부터 연속 2개 학기(1차) 또는 졸업 시까지 (최종) 수혜)	3.0 이상 최종합격에 한함 (도래하는 두 번째 학기부터 적용)	등록금 반액
면학 (미래로)		기초생활수급자	산술평균 80점 이상	수업료에서 국가 미래로 장학금 차액
면학 (일정액)		저소득계층	2.5 이상	일정액

- ▶ 장학금 수혜에 필요한 취득학점은 15학점[최종 직전학기(4학년 1학기)는 12학점]이상이어야 함
- ▶ 등록금은 입학금과 수업료의 총액을 말함

2. 교직과정 설치학과(부) 안내 【학사지원과 ☎ 02-820-0026】

교육과학기술부로부터 교직과정 설치 승인을 받은 학과(부)의 경우 일정한 인원의 범위 내에서 교직과정 이수에 필요한 소정의 학점을 이수하면 중등학교 2급 정교사 자격증을 취득하여 교직의 길로 나갈 수 있음.

대 학	학과(부)	대 학	학과(부)
인문대학	국어국문학과(3) 영어영문학과(8) 독어독문학과(3) 불어불문학과(3) 중어중문학과(3) 일어일본학과(4) 철학과(3) 사학과(3)	자연과학대학	수학과(4) 물리학과(5) 화학과(5)
		공과대학	환경·화학공학과(10) 전기공학부(12)
경제통상대학	경제학과(9) 국제통상학과(9)	IT대학	컴퓨터학부(17) 정보통신전자공학부(24)
경영대학	경영학부(20)		

※()안의 숫자는 승인인원 임

3. 전과 안내 【학사지원과 ☎ 02-820-0151~4】

- ① 신청 대상 : (1) 대상학년 : 2학년 또는 3학년 진급 예정자 (2~5학기 이수자)
(2) 취득학점 : 2,3학기 30학점 이상, 4,5학기 60학점 이상(열람학점 기준)
- ② 신청 기간 : 매년 초 (1월 하순)
- ③ 신청 방법 : u-SAINT 포털 - 학사관리 - 학적변동 - 전과 신청
(※ 신청 후 해당 학과(부)장 및 대학장 승인을 얻어야 함)
- ④ 한 번에 1개 학과(부)만 신청 가능하며 일단 승인되면 이전 학과(부) 복귀 및 취소 불가

4. 부전공 안내 【학사지원과 ☎ 02-820-0146】

- ① 신청 대상 : 신청일 현재 2학년 이상(2, 3, 4학년까지, 1학년 제외)
[※ 신청 불가 학과 : 건축학부 건축학전공(5년제), 컴퓨터학부, 정보통신전자공학부]
- ② 신청 기간 : 매년 초 (1월 하순)
- ③ 신청 방법 : u-SAINT 포털 - 학사관리 - 학적변동 - 다전공 이수 신청 - 부전공 선택
- ④ 신청 범위 : 최대 2개 학과(부)까지 신청 가능
- ⑤ 취소 기간 : 매 학기 개강 후 한 달간(3월, 9월)
- ⑥ 취소 방법 : u-SAINT 포털 - 학사관리 - 학적변동 - 다전공 이수 신청 - 전공 선택 후 포기
- ⑦ 부전공 이수 학점
 - ㉠ 부전공을 이수하고자 하는 학생은 주전공의 졸업요건을 모두 충족하여야 함.
 - ㉡ 부전공을 이수하고자 하는 학생은 부전공 학과(부)의 부전공 선택과목과 필수과목을 합하여 21학점 이상 이수하여야 함.
 - ㉢ 부전공을 이수하고자 하는 학생은 각 학과(부)별로 지정된 부전공 필수과목 요이수 학점 이상을 이수하여야 함.

5. 복수전공 안내 【학사지원과 ☎ 02-820-0152】

- ① 신청 대상 : (1) 대상학년 : 2학년 또는 3학년 진급 예정자 (2~5학기 이수자)
(2) 취득학점 : 2,3학기 30학점 이상, 4,5학기 60학점 이상(열람학점 기준)
(※ 신청 불가 학과 : 건축학부 건축학전공(5년제), 정보통신전자공학부)
- ② 신청 기간 : 매년 초 (1월 하순)
- ③ 신청 방법 : u-SAINT 포털 - 학사관리 - 학적변동 - 다전공 이수 신청 - 복수전공 선택
(※ 신청 후 해당 학과(부)장 및 대학장 승인을 얻어야 함)
- ④ 신청 범위 : 최대 2개 학과(부)까지 신청 가능
- ⑤ 취소 기간 : 매 학기 개강 후 한 달간(3월, 9월)
- ⑥ 취소 방법 : u-SAINT 포털 - 학사관리 - 학적변동 - 다전공 이수 신청 - 전공 선택 후 포기
- ⑦ 복수전공 이수 학점
 - ㉠ 복수전공을 이수하고자 하는 학생은 주전공의 졸업요건을 모두 충족하여야 함. 단, 전공 학점(전공선택, 전공필수)은 54학점이 아닌 36학점(경영대학은 45학점) 이상을 이수하여야 함.
 - ㉡ 복수전공을 이수하고자 하는 학생은 복수전공 학과(부)의 복수전공 선택과목과 필수과목을 합하여 36학점(경영대학은 45학점) 이상 이수하여야 함.
 - ㉢ 복수전공을 이수하고자 하는 학생은 각 학과(부)별로 지정된 복수전공 필수과목 요이수 학점 이상을 이수하여야 함.

6. Residence Hall(생활관) 안내 【운영관리실 ☎ 02-2621-0100~0040】

가. 규모 및 입실자격

입사인원	1,403명(신입생 및 재학생)
입사자격	① 1순위 : 서울, 인천, 경기 이외의 지역 거주자 ② 2순위 : 서울, 인천, 경기 지역의 거주자 ※ 장애인, 기초생활 수급자, 차상위 계층은 지역과 상관없이 우선 선발
선발방법	1순위 -> 2순위 성적순으로 선발

※ 입사자격 및 선발방법은 변경 될 수 있으며, 자세한 사항은 생활관(02-2621-0100)으로 문의

나. 시설현황

- 지하 2층, 지상 12층 규모의 현대식 건물로 건축
- 사생실 725실(1인실 41실, 2인실 648실, 4인실 10실 , GH/A형 11실, GH/B형 15실)
- 각 방의 기본시설로 침대, 책상, 냉장고, 의자, 책꽂이, 옷장, 행거, 신발장 등 구비
- 냉·난방시설 완비, 각방 구내전화 설치, 각 호실별 샤워실, 세탁실, 택배사무실 등 설치
- 체력단련실에 각종 운동기구 설치
- 휴게실에 대형 프로젝션 TV 설치등 휴식시설 완비
- 생활관 각 방에 LAN(초고속 통신망)시설 설치

- Residence Hall(생활관)입사신청 : 2월초 운영관리실(02-2621-0100~0400)으로 문의
- 인터넷 주소(<http://ssudorm2.ssu.ac.kr>)

【Residence Hall(생활관) 전경】



7. 2010학년도 정시 일반학생전형 최종합격(입학)자 수능 백분위 평균

(최소합격자부터 최종5차 합격자까지의 평균점수)

모집단위	㉠군(수능 100%전형)			㉡군(수능 70%전형)			㉢군(수능 70%전형)		
	모집인원	경쟁률	평균	모집인원	경쟁률	평균	모집인원	경쟁률	평균
기독교학과	11	6.36:1	84.7	9	6.78:1	84.6	-	-	-
국어국문학과	15	5.87:1	89.3	9	6.00:1	89.0	-	-	-
영어영문학과	34	5.21:1	90.5	25	5.48:1	91.0	-	-	-
독어독문학과	13	5.77:1	87.2	9	6.11:1	89.0	-	-	-
불어불문학과	17	4.29:1	88.9	9	5.22:1	89.2	-	-	-
중어중문학과	12	4.83:1	88.9	9	4.44:1	89.0	-	-	-
일어일본학과	13	6.08:1	88.3	11	5.82:1	89.1	-	-	-
철학과	14	5.36:1	86.9	10	8.40:1	88.4	-	-	-
사학과	13	4.31:1	88.5	9	5.78:1	89.6	-	-	-
평생교육학과	13	7.85:1	87.7	9	6.89:1	88.3	-	-	-
법학	33	5.70:1	89.3	33	7.30:1	89.7	-	-	-
국제법무	2011학년도 신설 모집단위이므로 자료 없음								
사회복지학부	18	5.83:1	88.7	20	7.30:1	89.1	-	-	-
행정학부	28	4.93:1	91.3	24	5.50:1	90.7	-	-	-
정치외교학과	14	4.21:1	89.5	11	4.82:1	89.1	-	-	-
정보사회학과	9	4.00:1	89.7	9	5.11:1	89.4	-	-	-
언론홍보학과	15	5.13:1	91.3	9	5.11:1	90.6	-	-	-
경영학부	84	4.83:1	91.5	62	6.55:1	91.4	-	-	-
회계학과	2011학년도 신설 모집단위이므로 자료 없음								
경제학과	38	4.32:1	90.0	26	6.12:1	90.2	-	-	-
국제통상학과	33	4.42:1	90.6	27	6.44:1	90.9	-	-	-
벤처중소기업학과	24	5.33:1	89.8	21	7.95:1	90.3	-	-	-
금융학부	30	5.43:1	93.6	30	6.87:1	92.7	-	-	-
인문계열	4,449	5.12:1	90.0	381	6.38:1	90.2	-	-	-
수학과	19	2.84:1	75.7	-	-	-	13	7.15:1	81.2
물리학과	20	2.70:1	76.5	-	-	-	14	7.21:1	81.1
화학과	22	2.64:1	83.1	-	-	-	15	7.47:1	86.6
정보통계·보험수리학과	19	4.32:1	88.9	-	-	-	13	11.08:1	91.4
의생명시스템학부	33	3.15:1	82.9	-	-	-	16	7.56:1	85.5
환경·화학공학과	57	3.33:1	82.8	-	-	-	34	7.06:1	82.7
유기신소재·파이버공학과	41	3.73:1	79.5	-	-	-	32	6.25:1	81.9
전기공학부	49	3.02:1	81.6	-	-	-	41	6.17:1	80.9
기계공학과	39	3.64:1	76.5	-	-	-	32	7.84:1	82.3
산업·정보시스템공학과	44	5.41:1	86.9	-	-	-	33	11.70:1	88.9
건축학부	40	3.83:1	86.7	-	-	-	30	9.40:1	89.7
컴퓨터학부	68	4.34:1	87.8	-	-	-	54	9.81:1	89.7
글로벌미디어학부	45	4.38:1	88.5	-	-	-	20	9.90:1	-
정보통신전자공학부	93	3.23:1	80.5	-	-	-	78	6.29:1	81.1
자연계열	4,930	3.68:1	83.1	-	-	-	425	9.52:1	84.5
전체	1,070	4.33:1	86.2	381	6.38:1	90.2	425	9.52:1	84.5

※ 언어영역, 외국어영역, 수리(㉠/㉡)영역, 탐구영역(사탐,과탐) 점수가 좋은 2과목의 평균)의 영역별 가중치를 반영하여 합산한 점수 임

※ 실기고사 50% 반영하는 ㉢군 문예창작학과, 생활체육학과, 글로벌미디어학부는 작성하지 않음.

※ 추가합격자 현황은 본교 입학처 홈페이지 정시모집 자료실에 등록되어 있음

8. 2010학년도 정시 특별전형 최종합격(입학)자 수능 백분위 평균
(최소합격자부터 최종5차 합격자까지의 평균점수)

《농어촌 및 전문계고교전형은 2011학년도부터 입학사정관전형으로 선발하여, 전형요소가 변경되어 단순비교가 불가능 하므로 단순참고만 할 것》

모집단위	농어촌(수능 100%전형)			전문계고교(수능 100%전형)			기회균형선발(수능 100%전형)		
	모집인원	경쟁률	평균	모집인원	경쟁률	평균	모집인원	경쟁률	평균
기독교학과	1	3.00:1	78.6	-	-	-	-	-	-
국어국문학과	2	3.50:1	86.6	-	-	-	1	8.00:1	83.8
영어영문학과	3	5.00:1	87.8	-	-	-	1	8.00:1	85.6
독어독문학과	2	3.50:1	72.5	-	-	-	1	9.00:1	76.3
불어불문학과	2	6.50:1	81.4	-	-	-	1	8.00:1	82.0
중어중문학과	1	10.00:1	87.3	-	-	-	1	6.00:1	82.4
일어일본학과	2	6.50:1	85.4	-	-	-	1	11.00:1	82.6
철학과	1	5.00:1	82.5	-	-	-	1	11.00:1	83.6
사학과	1	5.00:1	74.8	-	-	-	1	7.00:1	74.5
평생교육학과	1	7.00:1	82.8	-	-	-	-	-	-
법학	5	3.80:1	84.1	-	-	-	1	9.00:1	85.1
국제법무	2011학년도 신설 모집단위이므로 자료 없음								
사회복지학부	2	3.50:1	72.7	-	-	-	1	16.00:1	80.0
행정학부	4	4.00:1	86.4	-	-	-	1	7.00:1	81.1
정치외교학과	2	4.00:1	88.9	-	-	-	1	10.00:1	80.7
정보사회학과	1	5.00:1	81.8	-	-	-	-	-	-
언론홍보학과	1	6.00:1	88.1	-	-	-	1	13.00:1	88.6
경영학부	9	5.89:1	88.5	14	6.14:1	82.1	1	6.00:1	87.4
회계학과	2011학년도 신설 모집단위이므로 자료 없음								
경제학과	4	5.50:1	86.8	6	7.00:1	79.9	1	9.00:1	88.5
국제통상학과	4	7.00:1	86.9	6	8.67:1	81.5	1	9.00:1	85.4
벤처중소기업학과	3	4.67:1	86.0	5	9.80:1	79.5	-	-	-
인문계열	51	-	84.8	31	-	81.2	16	-	83.0
수학과	2	3.50:1	69.2	-	-	-	1	3.00:1	80.9
물리학과	2	4.00:1	69.3	-	-	-	1	4.00:1	63.0
화학과	2	2.50:1	78.3	-	-	-	1	4.00:1	67.0
정보통계·보험수리학과	2	6.00:1	82.7	-	-	-	1	11.00:1	83.5
의생명시스템학부	1	2.00:1	63.5	-	-	-	-	-	-
환경·화학공학과	4	4.00:1	77.6	7	10.43:1	67.1	1	6.00:1	67.3
유기신소재·파이버공학과	4	3.50:1	78.0	6	8.17:1	66.0	1	5.00:1	77.5
전기공학부	5	4.00:1	76.7	8	7.88:1	64.4	-	-	-
기계공학과	4	4.25:1	79.4	7	9.00:1	68.0	1	4.00:1	69.7
산업·정보시스템공학과	4	5.00:1	80.3	7	8.43:1	70.9	1	8.00:1	82.1
건축학부	4	4.00:1	81.8	6	10.17:1	72.7	-	-	-
컴퓨터학부	7	3.57:1	81.6	12	7.42:1	76.6	1	7.00:1	91.2
글로벌미디어학부	4	3.50:1	83.2	6	7.00:1	78.9	-	-	-
정보통신전자공학부	11	2.82:1	72.3	17	7.65:1	73.2	1	4.00:1	72.6
자연계열	56	-	77.4	76	-	71.4	10	-	75.5
전체	107	4.39:1	80.9	107	8.02:1	74.2	26	7.81:1	80.1

※ 언어영역, 외국어영역, 수리(㉠/㉡)영역, 탐구영역[점수가 좋은 2과목의 평균(전문계고교는 직탐포함)]의 영역별 가중치를 반영하여 합산한 점수 임
※ 추가합격자 현황은 본교 입학처 홈페이지 정시모집 자료실에 등록되어 있음

【별표1】

농·어촌학생 특별전형 거주사실 확인서(중학교)

(문의 : 02-820-0011-14, 0028-0032)

본교 (숭실대학교) 수험번호	수능수험번호 아님	성명	주민등록 번호																	
-----------------------	--------------	----	------------	--	--	--	--	--	--	--	--	--	--	--	--	--	--	--	--	--

지원 자격

2011학년도 대학수학능력시험에 응시한 자로서 농·어촌 지역(읍·면지역에 한함) 또는 강원도 태백시에 소재하는 **고등학교**(특수목적고등학교 중 과학고, 외국어고, 예술고, 체육고 제외)의 전 교육과정을 이수하고 졸업한 자 및 2011년 2월 고등학교 졸업예정자로서 아래 기준 중 하나에 해당하는 자

- > **고교재학기간(입학일부터 졸업일까지) 중** 본인 및 그의 부모 모두가 농·어촌 지역(태백시 포함)에 거주한 자 (주민등록지의 거주지에서 본인 및 그의 부모가 실제 거주하여야 함)
- > 본인이 농·어촌지역(태백시 포함)에 거주하면서 **농·어촌지역(태백시 포함)에 소재하는 중·고등학교 전 교육과정(중학교 입학일부터 고등학교 졸업일까지)**을 이수하고 졸업한 자 및 졸업예정자(이 경우에는 부모의 거주지와 관계없음)

재학사실	학 교 명	학 교 소 재 지	재학기간 (입학일 부터 졸업일까지)
	중학교	도(시) 군 읍(면)	년 월 일 부터 년 월 일 까지
중학교	도(시) 군 읍(면)	년 월 일 부터 년 월 일 까지	
중학교	도(시) 군 읍(면)	년 월 일 부터 년 월 일 까지	

상기 내용은 사실과 같으며, 위 학생을 귀 대학교의 농·어촌학생 특별전형 대상자로 확인 합니다.

2010 년 12 월 일

_____ 중 학교 장

직인

>본 확인서는 입학처 정시모집 자료실 또는 원서접수 후 내려 받아 사용할 수 있음



【별표2】

농·어촌학생 특별전형 거주사실 확인서(고등학교)

(문의 : 02-820-0011-14, 0028-0032)

본교 (숭실대학교) 수험번호	수능수험번호 아님	성명		주민등록 번호										
--------------------------------	--------------	----	--	------------	--	--	--	--	--	--	--	--	--	--

지 원 자 격	<p>2011학년도 대학수학능력시험에 응시한 자로서 농·어촌 지역(읍·면지역에 한함) 또는 강원도 태백시에 소재하는 고등학교(특수목적고등학교 중 과학고, 외국어고, 예술고, 체육고 제외)의 전 교육과정을 이수하고 졸업한 자 및 2011년 2월 고등학교 졸업예정자로서 중 아래 기준 중 하나에 해당하는 자</p> <ul style="list-style-type: none"> ➢ 고교재학기간(입학일부터 졸업일까지) 중 본인 및 그의 부모 모두가 농·어촌 지역(태백시 포함)에 거주한 자 (주민등록지의 거주지에서 본인 및 그의 부모가 실제 거주하여야 함) ➢ 본인이 농·어촌지역(태백시 포함)에 거주하면서 농·어촌지역(태백시 포함)에 소재하는 중·고등학교 전 교육과정(중학교 입학일부터 고등학교 졸업일까지)을 이수하고 졸업한 자 및 졸업예정자(이 경우에는 부모의 거주지와 관계없음)
------------------	---

재 학 사 실	학 교 명	학 교 소 재 지	재학기간 (입학일 부터 졸업일까지)
	재 학 사 실	고등학교	도(시) 군 읍(면)
재 학 사 실	고등학교	도(시) 군 읍(면)	년 월 일 부터 년 월 일 까지
재 학 사 실	고등학교	도(시) 군 읍(면)	년 월 일 부터 년 월 일 까지

상기 내용은 사실과 같으며, 위 학생을 귀 대학교의 농·어촌학생 특별전형 대상자로 확인 합니다.

2010 년 12 월 일

고 등 학 교 장

직인

➢ 본 확인서는 입학처 경시모집 자료실 또는 원서접수 후 내려 받아 사용할 수 있음

【별표3】

농·어촌 학생 특별전형 추천서

(문의 : 02-820-0011-14, 0028-0032)

지 원 자 인 적 사 항					
본교 (송실대학교) 수험번호	본교에서 부여한 수험번호를 기재 할 것	주민등록 번호			-
성 명					
추 천 서 작 성 자 유 의 사 항					
<p>1. 작성한 내용을 지원자가 볼 수 없도록 유의하여 주시기 바라며, 작성 후 학교장 직인 확인을 받은 후 봉인 처리하여 주시기 바랍니다. (봉인이 되어 있지 않으면, 추천서로 인정하지 않음) ※봉인 : 봉투를 밀봉하여 추천 교사가 날인함(반드시 추천서 내용 안의 교사서명과 일치해야 함)</p> <p>2. 봉인 처리한 추천서 봉투를 지원자에게 전달하여 제출하도록 하거나, 교사가 직접 본교 입학처에 등기우편으로 송부하여 주시기 바랍니다. (기한 내에 도착하지 않으면, 인정하지 않음)</p> <p>* 서류제출 기한: 2010. 12. 20(월) ~ 27(월) * 제출처: (우: 156-743) 서울시 동작구 상도동 511 송실대학교 입학처 입학사정센터</p>					
교내에서 지원자가 꾸준히 노력한 활동이 드러나는 사례를 간단히 적어주세요. (교사 작성, 5줄 이내)	<div style="text-align: right;"> 교사명 (담당 교과) : _____ (인) 지원자와의 관계: 담임 () 교과 담당 () 기타 _____ 지원자와의 교류기간: _____년 _____개월 (_____년 _____월 ~ _____년 _____월) </div>				
위의 학생을 귀 대학교에서 시행하고 있는 농·어촌 학생 특별전형의 지원자로 추천합니다.					
2010년 12 월 일					
_____고등학교장					
<div style="border: 1px dashed black; width: 100px; height: 60px; margin: auto;"></div> 직인					
학교 주소 : _____ 전화 : _____					
<h2 style="margin: 0;">송 실 대 학 교 총 장 귀 하</h2>					

【별표4】

전문계고교 출신자 특별전형 확인서

(문의 : 02-820-0011-14,0028-0032)

본교 (승실대학교) 수험번호	수능수험번호 아남	성명 명	주민등록 번호	-					
출신고등 학교명				출신고등학교 학과명					
출신고등 학교계열 (교육청등록기준)	<input type="checkbox"/> 농업 <input type="checkbox"/> 공업 <input type="checkbox"/> 상업 <input type="checkbox"/> 수산·해운 <input type="checkbox"/> 가사 <input type="checkbox"/> 기타()								
재학기간	년 월 일 ~		년 월 일		(졸업예정, 졸업)				
동일계열 인정사유	※지원자의 출신학과 계열과 지원학과(부)의 계열이 상이한 경우, 동일계열 인정사유를 선생님이 작성하고 학교장이 확인하여 주시기 바랍니다.								

지원자격 : 2011학년도 대학수학능력시험에 응시한 자로서 전문계 고등학교 졸업자 또는 2011년 2월 전문계 고등학교 졸업예정자 중 출신학교장이 전문계 고교계열과 지원하는 학과(부)가 동일계열임을 인정한 자 (단, '보통과' 출신자는 지원할 수 없음)

대 학	지원가능 고등학교
경제통상대, 경영대	상업계열 고등학교 출신자
공과대, IT대	공업, 농업, 수산해운, 가사계열 출신자

※ 위 계열에서 지정되지 않았으나 해당출신 학교장이 인정한 전문계고교 출신자 특별전형 확인서의 동일계열 인정사유를 기준으로 지원 가능하나 최종적인 동일계열 인정여부는 본교에서 정하므로 동일계열로 인정받지 못하는 경우에는 불합격 처리 함

위 학생은 귀 대학교 전문계고교 출신자 특별전형 대상자로 인정되며 학생의 출신학과와 귀 대학교의 모집단위가 동일계열임을 확인합니다.

2010 년 12 월 일

_____ 고 등 학 교 장

(직인)

【별표5】

전문계 고교 출신자 특별전형 추천서
(문의 : 02-820-0011-14, 0028-0032)

지 원 자 인 적 사 항					
본교 (송실대학교) 수험번호	본교에서 부여한 수험번호를 기재 할 것	주민등록 번호			
성 명					-

추 천 서 작 성 자 유 의 사 항

1. 작성한 내용을 지원자가 볼 수 없도록 유의하여 주시기 바라며, 작성 후 **학교장 직인 확인**을 받은 후 **봉인 처리**하여 주시기 바랍니다. (봉인이 되어 있지 않으면, 추천서로 인정하지 않음)
 ※봉인 : 봉투를 밀봉하여 추천 교사가 날인함(반드시 추천서 내용 안의 교사서명과 일치해야 함)

2. 봉인 처리한 추천서 봉투를 **지원자에게 전달하여 제출**하도록 하거나, 교사가 직접 본교 입학처에 등기우편으로 송부하여 주시기 바랍니다. (기한 내에 도착하지 않으면, 인정하지 않음)
 * 서류제출 기한: 2010. 12. 20(월) ~ 27(월)
 * 제출처: (우: 156-743) 서울시 동작구 상도동 511 송실대학교 입학처 입학사정센터

교내에서 지원자의 적극적 활동이 드러나는 사례를 간단히 적어주세요. (교사 작성, 5줄 이내)	교사명 (담당 교과) : _____ (인) 지원자와의 관계: 담임 () 교과 담당 () 기타 _____ 지원자와의 교류기간: 년 개월 (년 월 ~ 년 월)
--	---

위의 학생을 귀 대학교에서 시행하고 있는 전문계고교 출신자 특별 전형의
지원자로 추천합니다.

2010년 12 월 일

_____고등학교장 직인

학교 주소 : _____ 전화 : _____

송 실 대 학 교 총 장 귀 하

【별표6】

2011학년도 기회균형선발전형 지원을 위한
자 기 확 인 서

본교 (승실대학교) 수험번호	수능번호 아님	성 명	주민등록번호	-
고등학교		() 고등학교 () 학교 고등부 년 월 졸업(예정) ()년 시행 고등학교 졸업 학력 검정고시 합격		
연락처	주 소	□□□ - □□□		
	전화번호(자택)	휴대전화		

확 인 내 용

※ 가구의 실질소득수준, 소득원, 생계책임자, 거주형태(자가전월세) 등 본인이 차상위계층에 포함된다는 근거를 객관적으로 수험생 본인이 기술해 주십시오.

기재한 모든 내용은 사실과 다름이 없으며, 추후 허위로 기재된 부분이 있음이 판명되는 경우 입학 무효처분 등 어떠한 불이익도 감수하겠습니다.

2010년 12 월 일

지원자 _____ (서 명)
보호자 _____ (서 명)

- 붙 임 : 1. 주민등록등본 및 가족관계증명서 각 1부
2. 원서접수일 현재 12개월의 건강보험료 납입확인서 각 1부
3. 출신고교 학교장추천서 1부
4. 건강보험증 사본 1부.
[공통 최근 1개월 이내 발행]

송실대학교 총장 귀하

> 본 확인서는 입학처 정시모집 자료실에서 내려 받아 사용할 수 있음

【별표7】

2011학년도 기회균형선발전형 지원을 위한

학교장 추천서

본교 (숭실대학교) 수험번호	수능번호 아님	성명		주민등록번호	-
출신 고등학교	학교명	졸업 / 졸업예정			
	주소	□□□ - □□□			
	전화번호				

※ 기회균형선발전형 지원자격 및 자기소개서를 반드시 확인한 후, 추천하여 주시기 바랍니다.

위 학생은 숭실대학교 2011학년도 정시^가군 “기회균형선발전형” 에서
정한 지원자격과 기준에 합당하여 “기회균형선발전형” 대상자로 추천 합니다.

2010년 12 월 일

_____ 고등학교장 (직인)

숭실대학교 총장 귀하

자기소개서 작성 시 유의사항

(문의 : 02-820-0011-14, 0028-0032)

자기소개서 필요 전형: 농·어촌학생, 전문계고교출신자 특별 전형

1. 자기소개서는 원서접수 시 온라인으로 작성 및 저장하므로 별도로 출력본을 제출할 필요가 없습니다.
 2. 자기소개서는 서류종합평가의 중요한 자료가 되므로, 항목별 작성지침에 따라 가능한 모든 항목을 꼭 작성하여 주시기 바랍니다.
 3. 증빙서류가 있는 경우에는 증빙서류 목록을 꼭 작성, 출력하여 증빙서류와 함께 제출해야 합니다. 목록에 있는 자기소개서 활동 번호에 맞추어 해당 서류를 기재하여 주시기 바랍니다.
 4. 증빙서류 목록을 표지로 하고, 나머지 증빙서류 순서대로 봉투에 넣어 제출하여 주시기 바랍니다.
5. 증빙서류 관련
- 1) 자기소개서에 작성한 활동에 대해 학교생활기록부로 증빙이 되지 않는 경우, 개별적으로 증빙서류를 준비하여 가능한 모두 제출하십시오.
 - 2) 문서 형태가 아닌 자료(예-사진, 비디오테이프 등)는 평가하지 않으니 제출하지 마십시오.
 - 3) 포트폴리오를 제출하지 마십시오.
 - 4) 중학교 학교생활기록부를 제출하는 경우에는, 자기소개서에 활동 내용을 쓸 때 ‘학생부 기재 여부’에 체크하지 마시고 별도의 증빙서류로 내주시기 바랍니다.

자기소개서 항목

(문의 : 02-820-0011-14,0028-0032)

※ 본 양식은 출력용이 아니며, 각 전형별 항목에 대해서는 원서접수 시 온라인으로 작성하면 됩니다.

1. 공통 항목

1. 자신의 성장과정과 가족환경에 대해 기술하세요.(1,000자 이내 띄어쓰기 포함)

2. 입학 후 학업계획과 향후 진로 계획에 대해 기술하세요.(1,000자 이내 띄어쓰기 포함)

※ 숭실대학교는 모든 대학에 공통적으로 적용되는 한국대학교육협의회<대입 공동지원서>의 ‘자기소개서’ 양식 중 위 문항을 선택하였습니다.

【별표9】

자기소개서 증빙서류 목록

(문의 : 02-820-0011-14,0028-0032)

수험번호	본교에서 부여한 수험번호를 기재 할 것	성명	
------	-----------------------	----	--

- ※ 학생부에 기재된 활동은 별도로 증빙서류 목록에 작성할 필요 없음
- ※ 목록을 출력하고, 목록에 따라 증빙서류 순서를 정리하여 함께 제출할 것

항목	활동 번호	서류 명	비고
최근 5년간 지원자의 교내외 활동	1		
	2		
	3		
	4		
	5		
기타	1		
	2		
	3		
	4		
	5		

- ※ 자기소개서에 기재한 활동 번호에 맞추어 해당란에 증빙서류 명을 기재하도록 함
- ※ 기타 항목 칸은 필요에 따라 추가할 수 있음. 단, 페이지가 넘어가지 않게 할 것

【안내부서 및 전화번호(대표전화 02-8200-114)】

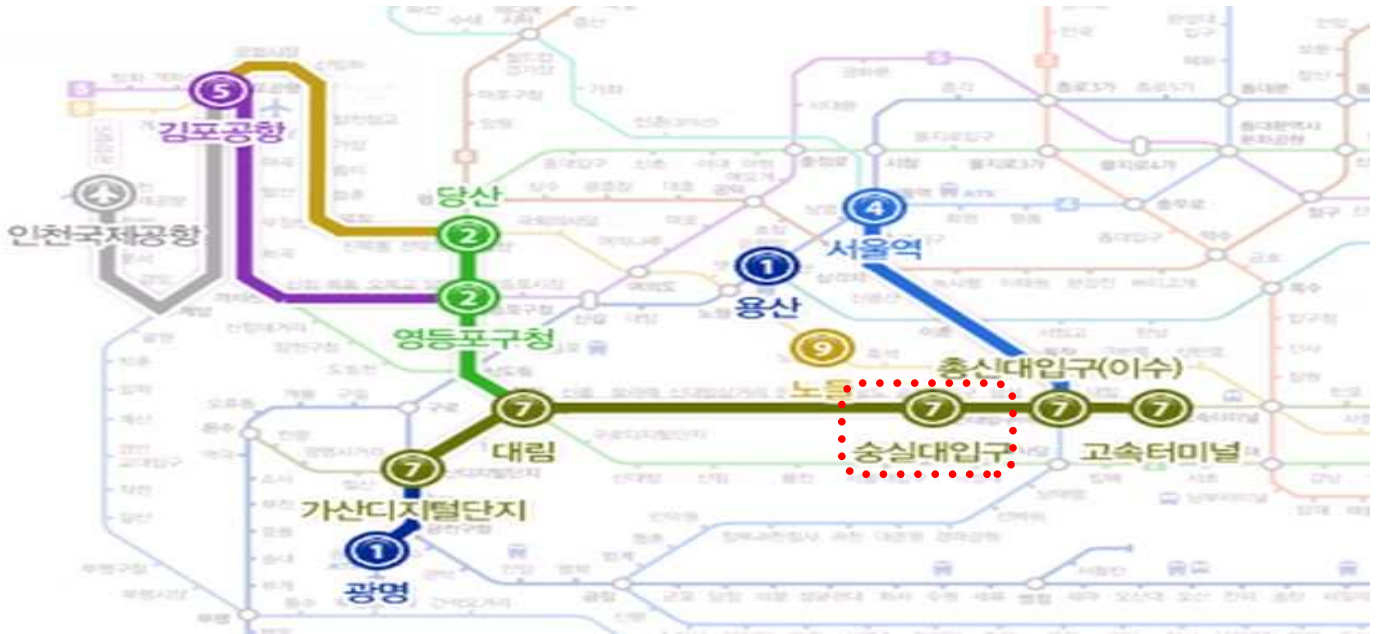
안내 및 문의	안내부서	전화번호	건물위치
입학관련 안내	입학처	02-820-0050-4	형남공학관 2층
입학사정관(입학사정관전형)	입학사정센터	02-820-0011-4, 0028-0032	
휴·복학 등 학적 안내	교무처 학사지원과	02-820-0152	
수강신청 안내	"	02-820-0145-6	
전과 안내	"	02-820-0151-3	
부전공 안내	"	02-820-0146	
복수전공 안내	"	02-820-0153	
교직이수 안내	"	02-820-0309	
병사관련 안내	총무처 비상계획계	02-820-0180	베어드홀 3층
등록 및 등록금 안내	총무처 재무·회계과	02-820-0184	베어드홀 2층
장학금 및 학자금대출 안내	학생처 장학과	02-820-0167	학생회관 1층
ID카드(학생증) 발급	학생처 고객센터팀	02-820-0164	
생활관(기숙사) 입사 안내	제1생활관(Global Brain Hall)	02-828-7001-2	생활관 1층
	제2생활관(민자기숙사: Residence Hall)	02-2621-0100 ~0040	-
대학 및 학과안내	인문대학 사무실	02-820-0303	-
	자연과학대학 사무실	02-820-0403	
	법과대학 사무실	02-820-0463	
	사회과학대학 사무실	02-820-0492	
	경제통상대학 사무실	02-820-0543	
	경영대학 사무실	02-820-0543	
	공과대학 사무실	02-820-0603	
	IT대학 사무실	02-820-0932	
금융학부 사무실	02-828-7385		

【교내 건물 배치도】



【송실대학교 교통편(지하철)】

지하철 7호선 송실대역 ③번 출구(③번 출구로 나오면 바로 학교 정문입니다)



▶ 지하철

7호선 송실대학교 입구(살피재)역 3번출구

▶ 장애인 지하철 이용안내(7호선 송실대입구역)

온수방면은 진행방향 앞쪽, 장암방면은 진행방향 뒤쪽의 지하2층 우측에 2번 출구까지 올라오는 엘리베이터가 있습니다. 횡단보도를 건너 송실대학교 정문에서 300M 가량 올라오시면 됩니다.

▶ 소요시간

서울역	- 택시 : 25분 - 지하철 : ④ 서울역 → ⑦ 이수역 → ⑦ 송실대입구역 하차, 34분 - 버스 : ④ 서울역버스환승센터에서 승차, 32분
용산역	- 택시 : 15분 - 버스 : ⑦ 신용산역 이동(4분소요) 후 501, 506, 750A, 750B, 751 승차, 26분
KTX광명역	- 택시 : 43분 - 지하철 : ④ KTX광명역 → ① 광명역 → ⑦ 가산디지털단지 → ⑦ 송실대입구 하차, 40분
강남터미널	- 택시 : 24분 - 지하철 : ⑦ 고속터미널 → ⑦ 송실대입구 하차, 21분
인천공항	- 택시 : 56분 - 지하철 : ④ 공항철도 → ⑤ 김포공항 → ② 영등포구청 → ⑦ 대림 → ⑦ 송실대입구 하차, 96분 ④ 공항철도 → ⑨ 김포공항 → ② 당산 → ⑦ 대림 → ⑦ 송실대입구 하차, 101분
김포공항	- 택시 : 32분 - 지하철 : ⑤ 김포공항 → ② 영등포구청 → ⑦ 대림 → ⑦ 송실대입구 하차, 61분 ⑤ 김포공항 → ② 당산 → ⑦ 대림 → ⑦ 송실대입구 하차, 64분
노들역	- 택시 : 8분 - 버스 : ⑨ 노들역에서 501, 752, 5517, 751, 501 승차, 20분

※ 도로사정에 따라 소요시간이 길어질 수 있음

【송실대학교 교통편(버스)】



▶ 버스노선

- 간선버스 (blue circle) : 501, 506, 641, 650, 750, 751, 752, 753
- 지선버스 (green circle) : 5511, 5517

▶ 버스 노선 안내

501	관악구청→봉천고개→서울대입구역→송실대입구역→상도역→상도터널→한강대교→서울역→남대문시장→을지로입구→종로2가
506	난곡입구→신림사거리→봉천고개→송실대입구역→상도시장→용산역→서울역→시청
641	영등포시장→신길역→대방역→동작구청→장승배기→상도시장→송실대입구역→봉천고개→서울대입구역→낙성대입구→방배역→서초중학교→남부터미널→양재역
650	강서면허시험장→화곡역→서울정보→기능대학→영일고등학교→용문사입구→목동역→영등포시장→신길역→대방역→동작구청→장승배기→상도시장→송실대입구→서울대입구
750	수색역→모래내시장→금화터널→독립문→서대문사거리→서울역→한강대교→상도터널→상도역→상도시장→송실대입구역→봉천고개→관악구청→서울대
751	구산동→서대문시립병원→응암오거리→대림시장→모래내시장→연세대→서울역→용산→노량진→상도시장→송실대정문
752	갈현동→역촌중앙시장→녹번역→홍제역→서대문사거리→서울역→용산→노량진→장승배기→상도시장→송실대정문→사당중학교→남성역→이수역
753	갈현동→연신내역→송실고입구→북가좌동→신촌역→서강대교→순복음교회→여의도역→공군회관→성대시장→장승배기→상도시장→송실대정문
5517	신림여중→쑥고개입구→관악구청→서울대입구역→송실대입구역→동작구청→노량진역
5511	서울대학교→관악구청→봉천동중앙시장→송실대입구역→상도터널→중앙대학

※버스번호 및 노선은 서울특별시 사정으로 변경 될 수 있음

승실대학교 입학처

156-743 서울특별시 동작구 상도동 511

전화 (02)820-0050~4(입학안내)

팩스 (02)820-0022

<http://iphak.ssu.ac.kr>

입학사정센터

전화 (02)820-0011~14, 0028~32(입학사정관 전형안내)

팩스 (02)820-0022

<http://iphak.ssu.ac.kr/ao>